

令和3年度最終予算と収入支出の状況総括表

令和4年3月31日現在

《歳入》

(単位:千円)

	予算額(A)	収入済額(B)	(B)/(A)
一般会計	22,618,350	20,474,716	90.5%
国民健康保険事業特別会計	3,379,118	3,753,925	111.1%
交通災害共済事業特別会計	5,672	6,138	108.2%
介護保険事業特別会計	3,842,649	3,269,341	85.1%
後期高齢者医療事業特別会計	453,251	447,874	98.8%
繰越明許一般会計	1,833,087	1,815,882	99.1%
合計	32,132,127	29,767,876	92.6%

《歳出》

	予算額(A)	支出済額(B)	(B)/(A)
一般会計	22,618,350	17,365,407	76.8%
国民健康保険事業特別会計	3,379,118	3,290,522	97.4%
交通災害共済事業特別会計	5,672	4,266	75.2%
介護保険事業特別会計	3,842,649	3,363,054	87.5%
後期高齢者医療事業特別会計	453,251	446,984	98.6%
繰越明許一般会計	1,833,087	1,766,190	96.4%
合計	32,132,127	26,236,423	81.7%

令和3年度一般会計最終予算と収入支出の状況

令和4年3月31日現在

《歳入》

(単位:千円)

	予算額(A)	構成比	収入済額(B)	(B)/(A)
1, 市 税	4,456,926	19.7%	4,504,415	101.1%
2, 地 方 譲 与 税	115,134	0.5%	133,223	115.7%
3, 利 子 割 交 付 金	2,800	0.0%	2,651	94.7%
4, 配 当 割 交 付 金	7,100	0.0%	13,006	183.2%
5, 株 式 等 譲 渡 所 得 割 交 付 金	4,955	0.0%	17,005	343.2%
6, 法 人 事 業 税 交 付 金	44,000	0.2%	55,868	127.0%
7, 地 方 消 費 税 交 付 金	872,700	3.9%	915,652	104.9%
8, ゴルフ場利用税交付金	6,000	0.0%	9,086	151.4%
9, 環 境 性 能 割 交 付 金	5,500	0.0%	8,879	161.4%
10, 地 方 特 例 交 付 金	34,000	0.2%	81,220	238.9%
11, 地 方 交 付 税	5,040,123	22.3%	5,620,772	111.5%
12, 交 通 安 全 対 策 特 別 交 付 金	5,500	0.0%	5,500	100.0%
13, 分 担 金 及 び 負 担 金	217,020	1.0%	89,974	41.5%
14, 使 用 料 及 び 手 数 料	207,505	0.9%	188,022	90.6%
15, 国 庫 支 出 金	3,870,255	17.1%	3,715,225	96.0%
16, 県 支 出 金	1,420,797	6.3%	916,558	64.5%
17, 財 産 収 入	11,629	0.1%	11,382	97.9%
18, 寄 附 金	1,428,348	6.3%	1,226,063	85.8%
19, 繰 入 金	1,052,586	4.7%	711,815	67.6%
20, 繰 越 金	663,738	2.9%	663,738	100.0%
21, 諸 収 入	1,024,569	4.5%	1,005,597	98.1%
22, 市 債	2,127,165	9.4%	579,065	27.2%
歳入合計	22,618,350	100.0%	20,474,716	90.5%

《歳出》

	予算額(A)	構成比	支出済額(B)	(B)/(A)
1, 議 会 費	175,341	0.8%	172,940	98.6%
2, 総 務 費	3,540,665	15.7%	2,037,332	57.5%
3, 民 生 費	6,934,290	30.7%	5,650,268	81.5%
4, 衛 生 費	1,428,432	6.3%	1,291,561	90.4%
5, 労 働 費	20,138	0.1%	20,105	99.8%
6, 農 林 水 産 業 費	824,290	3.6%	784,396	95.2%
7, 商 工 費	1,517,215	6.7%	1,436,709	94.7%
8, 土 木 費	3,045,124	13.5%	2,101,730	69.0%
9, 消 防 費	679,852	3.0%	661,193	97.3%
10, 教 育 費	2,926,631	12.9%	1,749,196	59.8%
11, 災 害 復 旧 費	4,080	0.0%	3,480	85.3%
12, 公 債 費	1,466,485	6.5%	1,456,497	99.3%
13, 諸 支 出 金	1	0.0%	0	0.0%
14, 予 備 費	55,806	0.2%	0	0.0%
歳出合計	22,618,350	100.0%	17,365,407	76.8%

3/31現在 一時借入金現在高

0千円

市債の現在高

令和4年3月31日現在

住民基本台帳人口

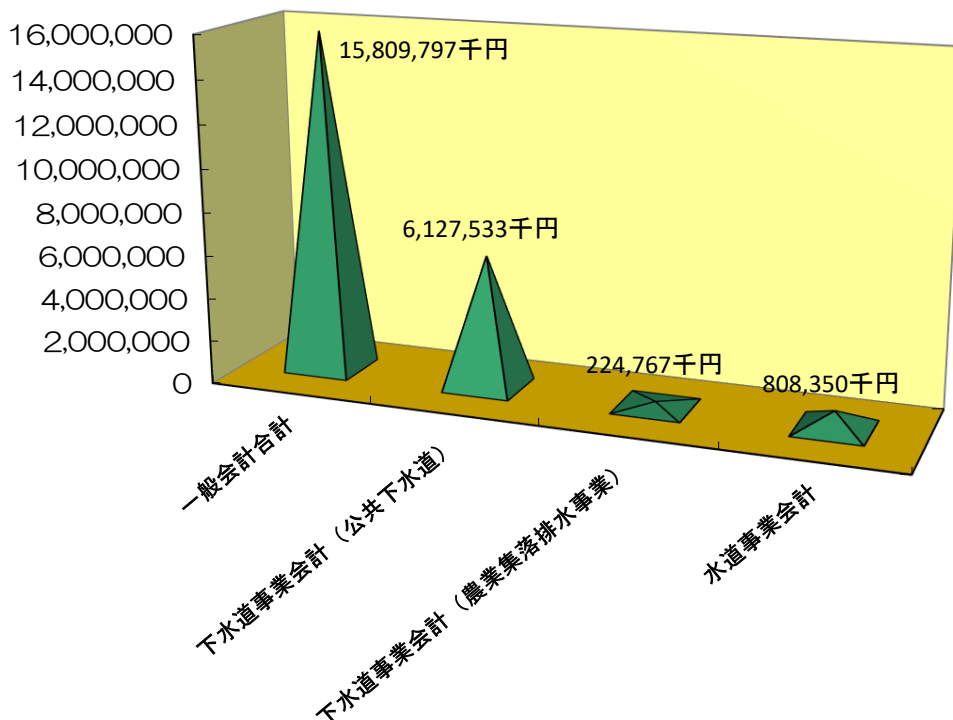
33,756人

(単位:千円)

(単位:円)

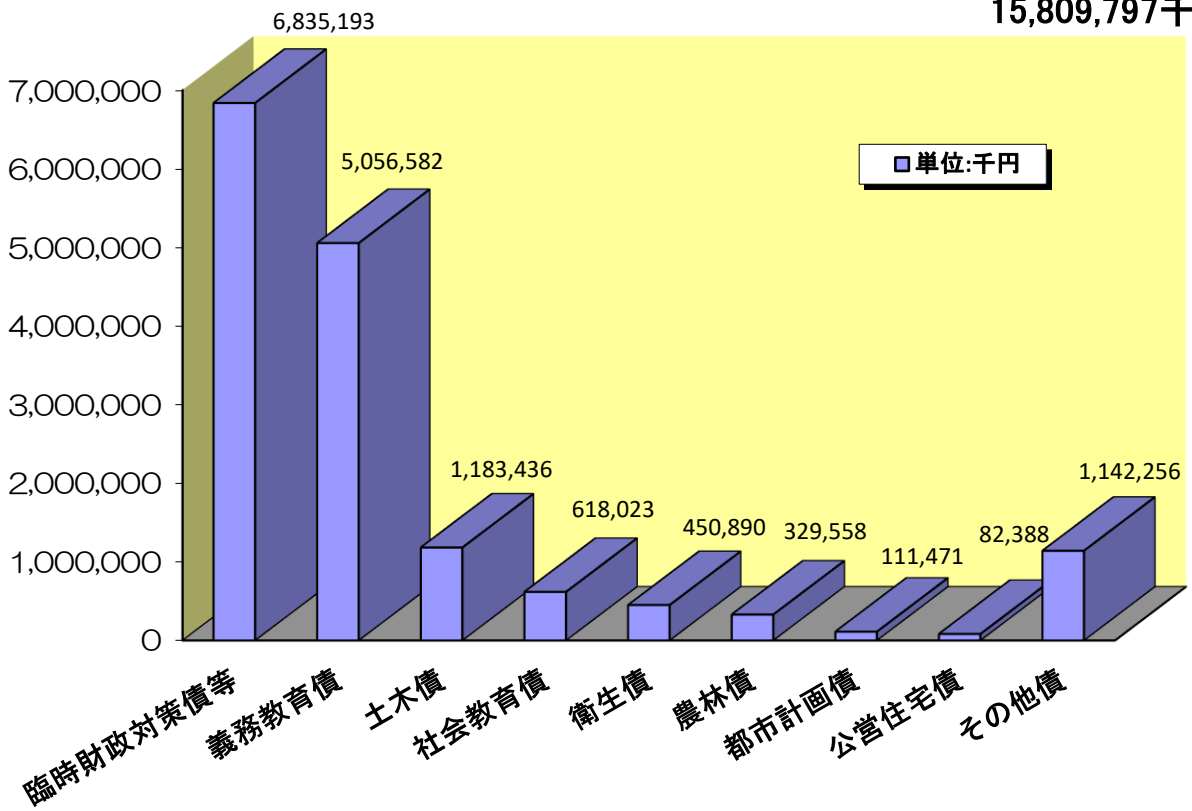
	3月末市債現在高	一人あたり市債残高	比率
臨時財政対策債等	6,835,193	202,488	43.2%
義務教育債	5,056,582	149,798	32.0%
土木債	1,183,436	35,058	7.5%
社会教育債	618,023	18,309	3.9%
衛生債	450,890	13,357	2.9%
農林債	329,558	9,763	2.1%
都市計画債	111,471	3,302	0.7%
公営住宅債	82,388	2,441	0.5%
その他債	1,142,256	33,839	7.2%
総務債	122,984	/	/
民生債	205,792		
労働債	0		
商工債	182,792		
消防債	543,654		
災害復旧債	87,034		
一般会計合計	15,809,797		
下水道事業会計(公共下水道)	6,127,533	181,524	
下水道事業会計(農業集落排水事業)	224,767	6,659	
水道事業会計	808,350	23,947	
合計	22,970,447	680,485	

会計別グラフ一覧



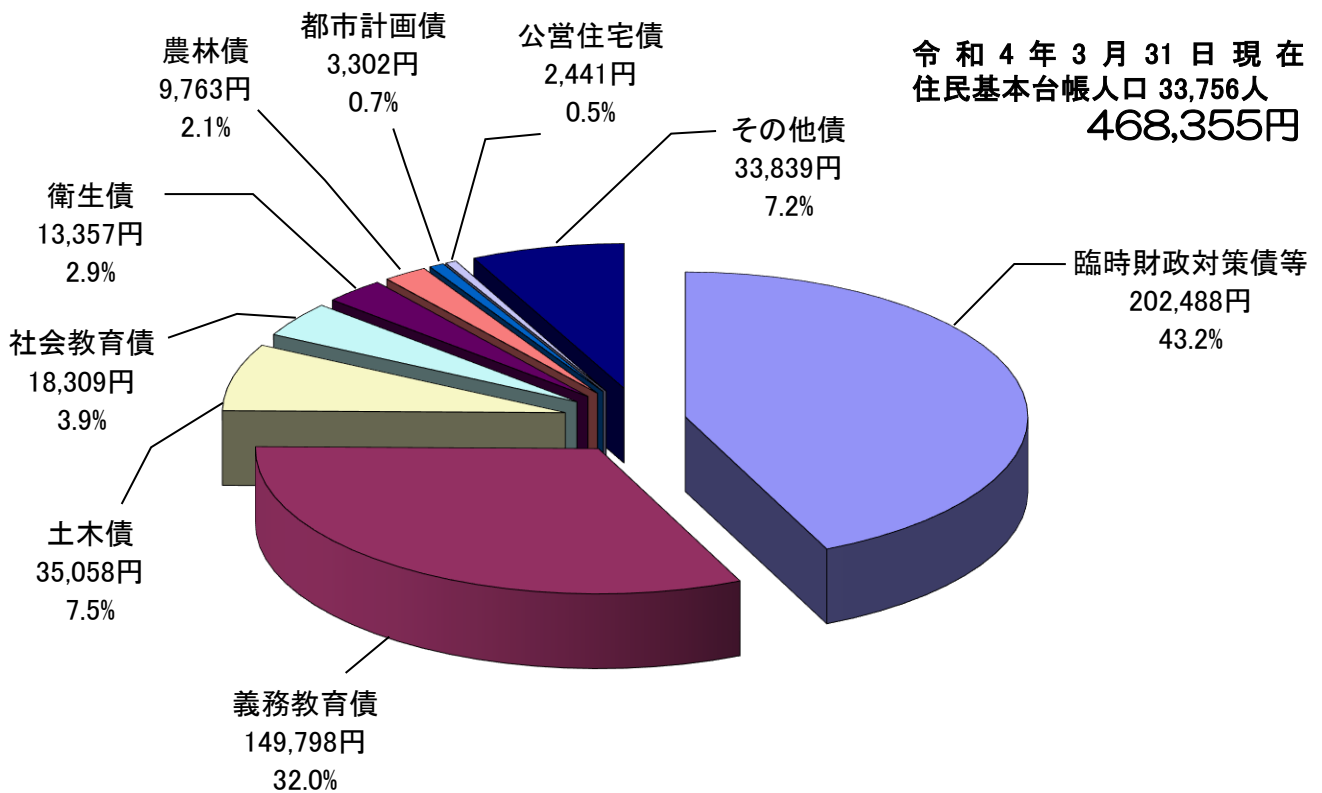
市債の現在高（一般会計）

令和4年3月31日現在
15,809,797千円



市民一人あたりの市債現在高（一般会計）

令和4年3月31日現在
住民基本台帳人口 33,756人
468,355円



令和4年度一般会計当初予算

《歳入》

(単位:千円)

	令和4年度		令和3年度		比較	
	金額(A)	構成比	金額(B)	構成比	(A)-(B)	(A)/(B)
1, 市 税	4,343,109	23.4%	4,300,926	22.6%	42,183	101.0%
2, 地 方 譲 与 税	130,050	0.7%	114,980	0.6%	15,070	113.1%
3, 利 子 割 交 付 金	2,300	0.0%	2,800	0.0%	△ 500	82.1%
4, 配 当 割 交 付 金	8,300	0.1%	7,100	0.0%	1,200	116.9%
5, 株 式 譲 渡 所 得 割 交 付 金	9,900	0.1%	4,955	0.0%	4,945	199.8%
6, 法 人 事 業 税 交 付 金	44,200	0.2%	32,200	0.2%	12,000	137.3%
7, 地 方 消 費 税 交 付 金	867,700	4.7%	806,700	4.3%	61,000	107.6%
8, ゴルフ場利用税交付金	6,000	0.0%	6,000	0.0%	0	100.0%
9, 環 境 性 能 割 交 付 金	8,100	0.0%	5,500	0.0%	2,600	147.3%
10, 地 方 特 例 交 付 金	22,800	0.1%	34,000	0.2%	△ 11,200	67.1%
11, 地 方 交 付 税	4,672,000	25.1%	4,535,000	23.9%	137,000	103.0%
12, 交 通 安 全 対 策 特 別 交 付 金	5,500	0.0%	5,500	0.0%	0	100.0%
13, 分 担 金 及 び 負 担 金	215,300	1.2%	204,204	1.1%	11,096	105.4%
14, 使 用 料 及 び 手 数 料	203,232	1.1%	223,327	1.2%	△ 20,095	91.0%
15, 国 庫 支 出 金	2,413,561	13.0%	2,608,179	13.7%	△ 194,618	92.5%
16, 県 支 出 金	1,487,612	8.0%	1,523,158	8.0%	△ 35,546	97.7%
17, 財 産 収 入	5,881	0.0%	6,312	0.0%	△ 431	93.2%
18, 寄 附 金	1,000,001	5.4%	1,000,001	5.3%	0	100.0%
19, 繰 入 金	716,726	3.9%	617,058	3.3%	99,668	116.2%
20, 繰 越 金	160,000	0.9%	160,000	0.8%	0	100.0%
21, 諸 収 入	933,428	5.0%	989,400	5.2%	△ 55,972	94.3%
22, 市 債	1,327,300	7.1%	1,829,700	9.6%	△ 502,400	72.5%
歳入合計	18,583,000	100.0%	19,017,000	100.0%	△ 434,000	97.7%

《歳出》

(単位:千円)

	令和4年度		令和3年度		比較	
	金額(A)	構成比	金額(B)	構成比	(A)-(B)	(A)/(B)
1, 議 会 費	180,212	1.0%	184,550	1.0%	△ 4,338	97.6%
2, 総 務 費	2,586,113	13.9%	2,459,044	12.9%	127,069	105.2%
3, 民 生 費	6,113,881	32.9%	5,860,136	30.8%	253,745	104.3%
4, 衛 生 費	1,209,141	6.5%	1,235,493	6.5%	△ 26,352	97.9%
5, 労 働 費	20,142	0.1%	20,138	0.1%	4	100.0%
6, 農 林 水 産 業 費	826,205	4.5%	930,717	4.9%	△ 104,512	88.8%
7, 商 工 費	1,197,519	6.4%	1,443,958	7.6%	△ 246,439	82.9%
8, 土 木 費	1,918,795	10.3%	1,913,324	10.1%	5,471	100.3%
9, 消 防 費	681,609	3.7%	680,812	3.6%	797	100.1%
10, 教 育 費	2,311,150	12.4%	2,780,614	14.6%	△ 469,464	83.1%
11, 災 害 復 旧 費	5	0.0%	4,080	0.0%	△ 4,075	0%
12, 公 債 費	1,518,227	8.2%	1,484,133	7.8%	34,094	102.3%
13, 諸 支 出 金	1	0.0%	1	0.0%	0	100.0%
14, 予 備 費	20,000	0.1%	20,000	0.1%	0	100.0%
歳出合計	18,583,000	100.0%	19,017,000	100.0%	△ 434,000	97.7%

令和4年度特別会計当初予算

《歳入》

(単位:千円)

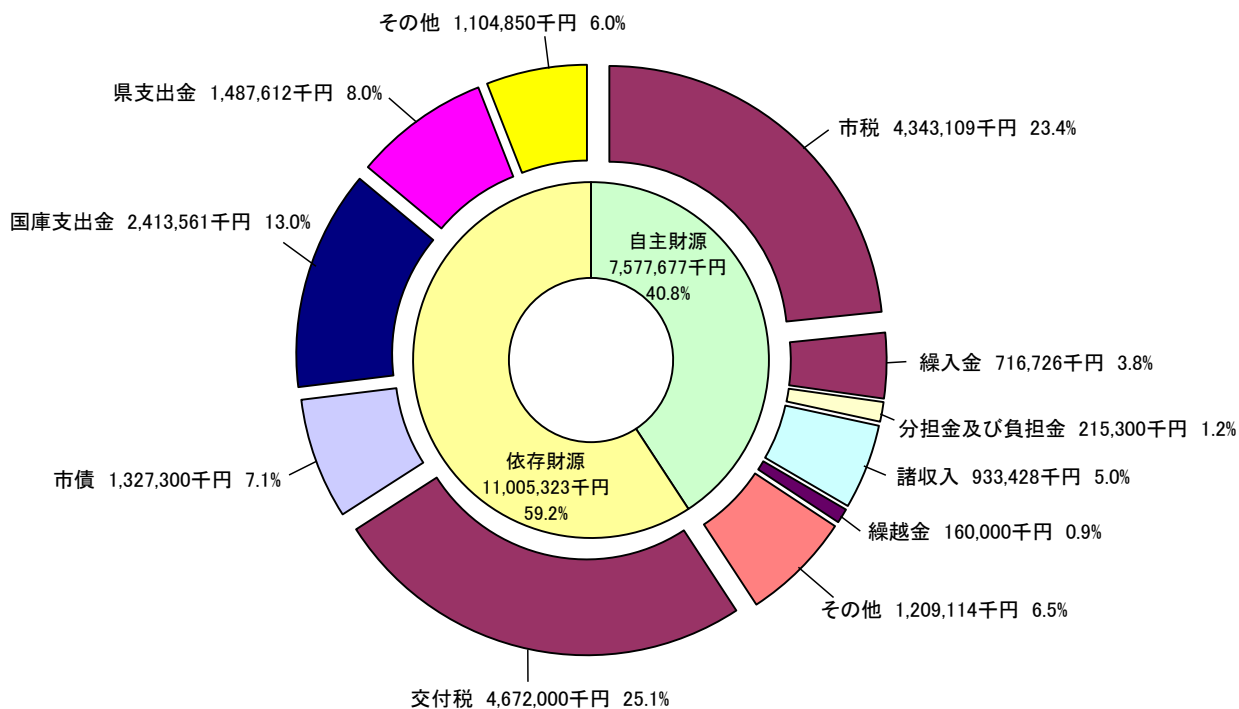
	令和4年度(A)	令和3年度(B)	比較(A)/(B)
国民健康保険事業特別会計	3,150,761	3,096,302	101.8%
交通災害共済事業特別会計	4,087	5,672	72.1%
介護保険事業特別会計	3,793,043	3,786,843	100.2%
後期高齢者医療事業特別会計	497,455	450,177	110.5%
合計	7,445,346	7,338,994	101.4%

《歳出》

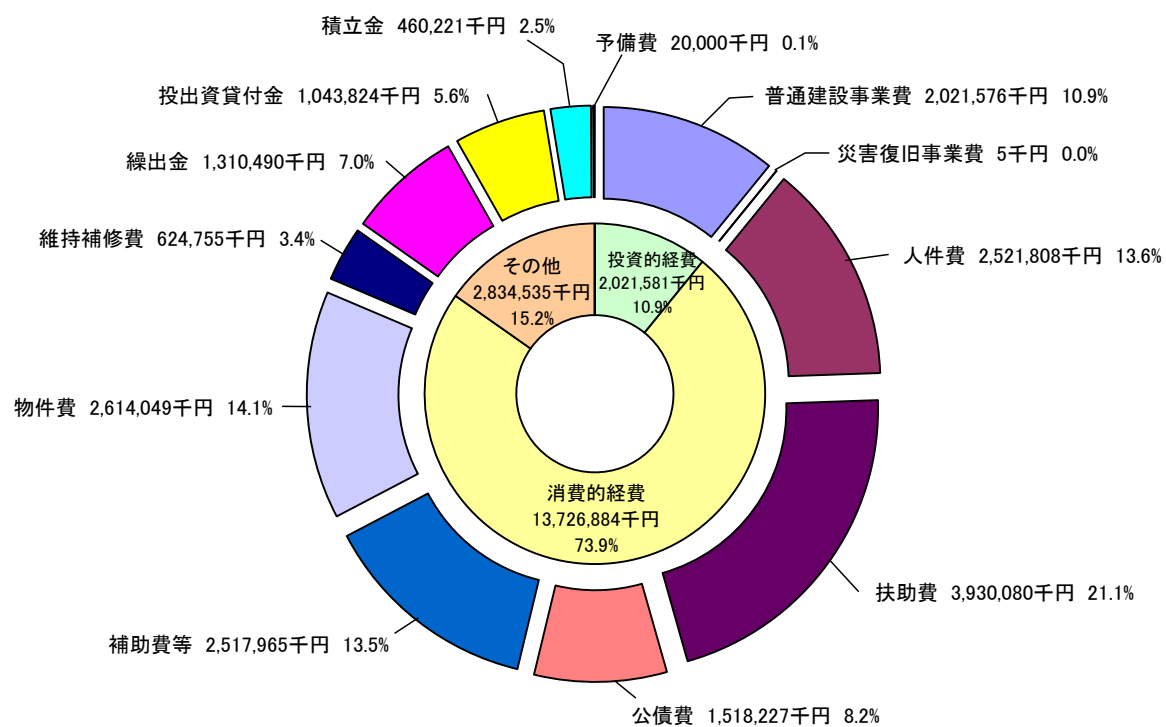
	令和4年度(A)	令和3年度(B)	比較(A)/(B)
国民健康保険事業特別会計	3,150,761	3,096,302	101.8%
交通災害共済事業特別会計	4,087	5,672	72.1%
介護保険事業特別会計	3,793,043	3,786,843	100.2%
後期高齢者医療事業特別会計	497,455	450,177	110.5%
合計	7,445,346	7,338,994	101.4%

令和4年度一般会計当初予算性質別状況

歳入 18,583,000千円



歳出 18,583,000千円



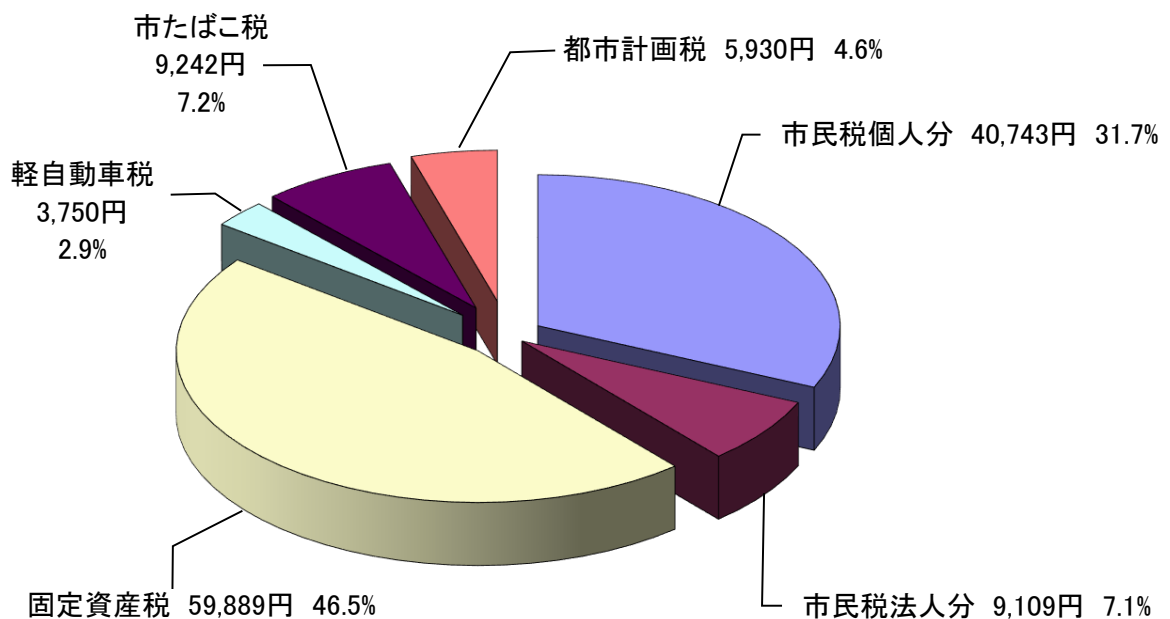
令和4年度一般会計当初予算市税の状況

(単位:千円)

		令和4年度		令和3年度		(A)-(B)	(A)/(B)
		金額(A)	構成比	金額(B)	構成比		
1. 市民税	1.個人分	1,375,313	31.7%	1,390,040	32.3%	△ 14,727	98.9%
	2.法人分	307,487	7.1%	238,890	5.5%	68,597	128.7%
2. 固定資産税		2,021,601	46.5%	2,004,157	46.6%	17,444	100.9%
3. 軽自動車税		126,582	2.9%	119,731	2.8%	6,851	105.7%
4. 市たばこ税		311,958	7.2%	351,042	8.2%	△ 39,084	88.9%
5. 都市計画税		200,168	4.6%	195,862	4.6%	4,306	102.2%
入湯税		0	0.0%	1,204	0.0%	△ 1,204	皆減
合計		4,343,109	100.0%	4,300,926	100.0%	42,183	101.0%

令和4年度における市民一人あたりの市税負担額 128,662 円

令和4年3月31日現在
住民基本台帳人口 33,756人



市 有 財 産

令和4年3月31日現在

(単位:千円)

基金及び積立金	財政調整基金	1,187,451
	減債基金	59,383
	まちづくり応援基金	640,635
	市有施設整備基金	1,749,779
	シルバー福祉基金	13
	地域福祉基金	160,204
	ふるさと水と土保全基金	10,584
	森林環境譲与税基金	13,170
	まつり振興基金	49,401
	ものづくり教育奨励基金	520
	中小企業緊急災害等対策利子補給基金	78,533
	五十嵐教育奨学基金	33,049
	国民健康保険財政調整基金	498,757
	交通災害共済基金	81,542
	介護保険給付費準備基金	402,380
	土地開発基金	170,000
	肉用繁殖牛集団導入事業基金	23,269
有価証券	株 券	30,128
	出 捐 金	424,235
	出 資 金	4,016,427
計		9,629,460

(単位:m²)

行政財産	建 物	157,193.44
	宅 地	1,902,723.14
普通財産	建 物	12,971.67
	宅 地	239,049.81
	山 林	1,095,447.81
	原 野	886,234.22
	雑 種 地 等	170,090.31

物 品	車 両	158
	物 品	81
	機 械 器 具	68
	付 属 設 備 ・ 工 作 物	10
	美 術 品	275

令和3年度 水道事業財務収支状況

(単位:円)

借 方			科 目	貸 方		
3月31日現在高	1年間取引	4月1日現在高		4月1日現在高	1年間取引	3月31日現在高
11,093,912,356	▲ 293,818,337	11,387,730,693	◎ 資 産 ◎			
9,928,123,288	▲ 341,741,724	10,269,865,012	固定資産			
1,165,789,068	47,923,387	1,117,865,681	流動資産			
0	0	0	繰延勘定			
			◎ 負 債 ◎	4,206,632,532	▲ 359,025,987	3,847,606,545
			固定負債	808,349,552	▲ 234,015,693	574,333,859
			流動負債	259,366,189	▲ 13,816,003	245,550,186
			繰延収益	3,138,916,791	▲ 111,194,291	3,027,722,500
			◎ 資 本 ◎	7,181,098,161	29,801,819	7,210,899,980
			自己資本金	6,066,433,127	627,695,132	6,694,128,259
			資本剰余金	5,284,825	▲ 436,882	4,847,943
			利益剰余金	1,109,380,209	▲ 597,456,431	511,923,778
			◎ 収 益 ◎		1,025,755,734	1,025,755,734
			営業収益		864,090,060	864,090,060
			営業外収益		161,665,574	161,665,574
			特別利益		100	100
990,349,903	990,349,903		◎ 費 用 ◎			
959,434,422	959,434,422		営業費用			
30,125,850	30,125,850		営業外費用			
789,631	789,631		特別損失			
12,084,262,259	696,531,566	11,387,730,693	合 計	11,387,730,693	696,531,566	12,084,262,259

令和3年度 下水道事業財務収支状況

(単位:円)

借 方			科 目	貸 方		
3月31日現在高	1年間取引	4月1日現在高		4月1日現在高	1年間取引	3月31日現在高
13,515,298,732	▲ 396,333,384	13,911,632,116	◎ 資 産 ◎			
13,406,084,557	▲ 416,157,895	13,822,242,452	固定資産			
109,214,175	19,824,511	89,389,664	流動資産			
0	0	0	繰延勘定			
			◎ 負 債 ◎	14,157,856,281	▲ 608,623,903	13,549,232,378
			固定負債	6,117,500,213	▲ 373,613,860	5,743,886,353
			流動負債	625,707,057	▲ 12,204,765	613,502,292
			繰延収益	7,414,649,011	▲ 222,805,278	7,191,843,733
			◎ 資 本 ◎	▲ 246,224,165	179,938,000	▲ 66,286,165
			自己資本金	307,643,217	179,938,000	487,581,217
			資本剰余金	74,196,126	0	74,196,126
			利益剰余金	▲ 628,063,508	0	▲ 628,063,508
			◎ 収 益 ◎		1,010,578,442	1,010,578,442
			営業収益		369,366,728	369,366,728
			営業外収益		641,129,256	641,129,256
			特別利益		82,458	82,458
978,225,923	978,225,923		◎ 費 用 ◎			
886,773,101	886,773,101		営業費用			
91,316,132	91,316,132		営業外費用			
136,690	136,690		特別損失			
14,493,524,655	581,892,539	13,911,632,116	合 計	13,911,632,116	581,892,539	14,493,524,655

令和4年度当初予算 地方消費税交付金(社会保障財源化分)を充当した社会保障施策経費

令和4年度当初予算において地方消費税交付金(社会保障財源化分:456,300千円)を充当した事業は次のとおりです。

(単位:千円)

事業名	予算額	特定財源			一般財源		
		国県支出金	地方債	その他	引上げ分に係る 地方消費税(社 会保障財源化分 の地方消費税交 付金)	その他	
社会福祉	障がい者福祉費	118,964	62,558		0	9,750	46,656
	障がい者自立支援費	1,137,871	833,650		31	52,578	251,612
	老人福祉費	211,826	2,292		29,066	31,193	149,275
	児童福祉総務費	1,619,534	928,698	23,300	171,391	85,757	410,388
	児童母子措置費	648,329	449,469		52	34,364	164,444
	保育所費	132,911	3,591		14,768	19,800	94,752
	児童館費	28,194	0		98	4,856	23,240
	生活保護費(扶助費)	551,063	413,296		0	23,813	113,954
	小計	4,448,692	2,693,554	23,300	215,406	262,111	1,254,321
社会保険	介護保険費(繰出金)	539,669	25,305		0	88,907	425,457
	後期高齢者医療事業費(繰出金)	454,512	79,949		0	64,742	309,821
	国民健康保険事業費(繰出金)	208,685	122,606		1	14,878	71,200
	小計	1,202,866	227,860	0	1	168,527	806,478
保健衛生	保健衛生総務費	109,463	82,254		0	4,703	22,506
	予防費	78,817	1,076		0	13,437	64,304
	保健センター費	2,757	0		0	477	2,280
	健康増進費	60,883	5,969		14,156	7,045	33,713
	小計	251,920	89,299	0	14,156	25,662	122,803
合計	5,903,478	3,010,713	23,300	229,563	456,300	2,183,602	

※地方消費税交付金(社会保障財源化分)は、各事業に要する一般財源の比率に応じて按分して充当しています。