

平成23年度上半期歳入歳出予算状況(4~9月)

《歳入》

(単位:千円)

	予 算 額				収入の状況	
	当初予算額	補正額	計(A)	構成比	収入済額(B)	(B)/(A)
1, 市 税	4,178,426	0	4,178,426	29.5%	2,349,267	56.2%
2, 地 方 譲 与 税	117,600	0	117,600	0.8%	40,996	34.9%
3, 利 子 割 交 付 金	7,000	0	7,000	0.1%	3,844	54.9%
4, 配 当 割 交 付 金	3,600	0	3,600	0.0%	1,405	39.0%
5, 株 式 等 譲 渡 所 得 割 交 付 金	1,800	0	1,800	0.0%	0	0.0%
6, 地 方 消 費 税 交 付 金	348,000	0	348,000	2.5%	216,284	62.2%
7, ゴルフ場利用税交付金	5,400	0	5,400	0.0%	1,880	34.8%
8, 自動車取得税交付金	32,900	0	32,900	0.2%	8,650	26.3%
9, 地方特例交付金	37,700	0	37,700	0.3%	34,583	91.7%
10, 地方交付税	4,640,000	0	4,640,000	32.8%	3,314,448	71.4%
11, 交通安全対策特別交付金	7,800	0	7,800	0.1%	3,922	50.3%
12, 分担金及び負担金	326,477	0	326,477	2.3%	152,743	46.8%
13, 使用料及び手数料	245,189	0	245,189	1.7%	116,681	47.6%
14, 国庫支出金	1,254,349	0	1,254,349	8.9%	654,753	52.2%
15, 県支出金	953,414	49,070	1,002,484	7.1%	191,460	19.1%
16, 財産収入	5,029	0	5,029	0.0%	5,434	108.1%
17, 寄附金	641	0	641	0.0%	2,653	413.9%
18, 繰入金	101,502	116,750	218,252	1.6%	0	0.0%
19, 繰越金	160,000	42,677	202,677	1.4%	342,048	168.8%
20, 諸収入	753,273	0	753,273	5.3%	28,617	3.8%
21, 市債	767,900	0	767,900	5.4%	0	0.0%
歳入合計	13,948,000	208,497	14,156,497	100.0%	7,469,668	52.8%

《歳出》

	予 算 額				支出の状況	
	当初予算額	補正額	計(A)	構成比	支出済額(B)	(B)/(A)
1, 議 会 費	221,966	0	221,966	1.6%	123,540	55.7%
2, 総 務 費	1,425,083	5,322	1,430,405	10.1%	752,333	52.6%
3, 民 生 費	4,234,691	127,711	4,362,402	30.8%	1,592,790	36.5%
4, 衛 生 費	1,548,587	0	1,548,587	10.9%	611,163	39.5%
5, 労 働 費	62,271	0	62,271	0.4%	60,348	96.9%
6, 農 林 水 産 業 費	721,736	26,827	748,563	5.3%	141,955	19.0%
7, 商 工 費	828,099	19,450	847,549	6.0%	644,300	76.0%
8, 土 木 費	1,378,419	19,239	1,397,658	9.9%	318,625	22.8%
9, 消 防 費	591,544	1,115	592,659	4.2%	292,083	49.3%
10, 教 育 費	1,207,956	12,102	1,220,058	8.6%	542,451	44.5%
11, 災 害 復 旧 費	4	4,470	4,474	0.0%	0	0.0%
12, 公 債 費	1,707,643	0	1,707,643	12.1%	807,217	47.3%
13, 諸 支 出 金	1	0	1	0.0%	0	0.0%
14, 予 備 費	20,000	△ 7,739	12,261	0.1%	0	0.0%
歳出合計	13,948,000	208,497	14,156,497	100.0%	5,886,805	41.6%

平成23年度上半期歳入歳出予算状況(4~9月)

< 特別会計 >

《歳入》

(単位:千円)

	予 算 額			収入の状況	
	当初予算額	補正額	計(A)	収入済額(B)	(B)/(A)
国民健康保険事業特別会計	4,084,655		4,084,655	1,567,377	38.4%
交通災害共済事業特別会計	7,360		7,360	7,268	98.8%
公共下水道事業特別会計	1,620,720	△ 72,846	1,547,874	152,529	9.9%
農業集落排水事業特別会計	76,450		76,450	9,792	12.8%
営農飲雑用水事業特別会計	23,821	1,300	25,121	7,549	30.1%
介護保険事業特別会計	2,944,270		2,944,270	1,233,723	41.9%
後期高齢者医療事業特別会計	373,057		373,057	125,053	33.5%
合 計	9,130,333	△ 71,546	9,058,787	3,103,291	34.3%

《歳出》

	予 算 額			支出の状況	
	当初予算額	補正額	計(A)	支出済額(B)	(B)/(A)
国民健康保険事業特別会計	4,084,655		4,084,655	1,689,614	41.4%
交通災害共済事業特別会計	7,360		7,360	3,432	46.6%
公共下水道事業特別会計	1,620,720	△ 72,846	1,547,874	613,657	39.6%
農業集落排水事業特別会計	76,450		76,450	36,216	47.4%
営農飲雑用水事業特別会計	23,821	1,300	25,121	5,485	21.8%
介護保険事業特別会計	2,944,270		2,944,270	1,193,047	40.5%
後期高齢者医療事業特別会計	373,057		373,057	125,918	33.8%
合 計	9,130,333	△ 71,546	9,058,787	3,667,369	40.5%

市債の現在高

平成23年9月30日現在

住民基本台帳人口

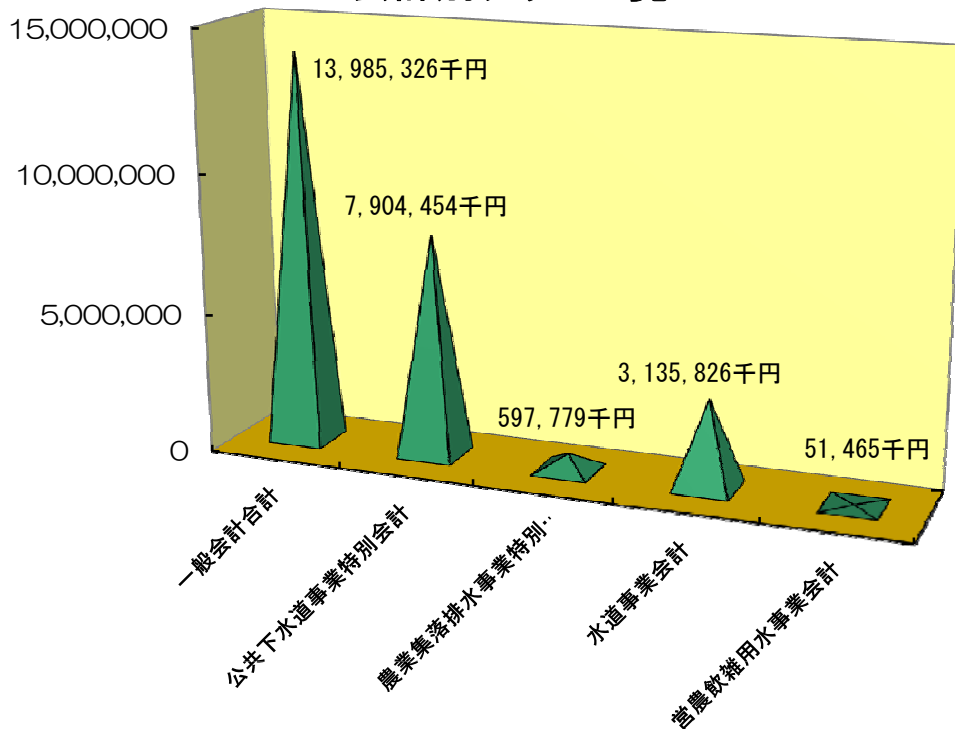
38,700人

(単位:千円)

(単位:円)

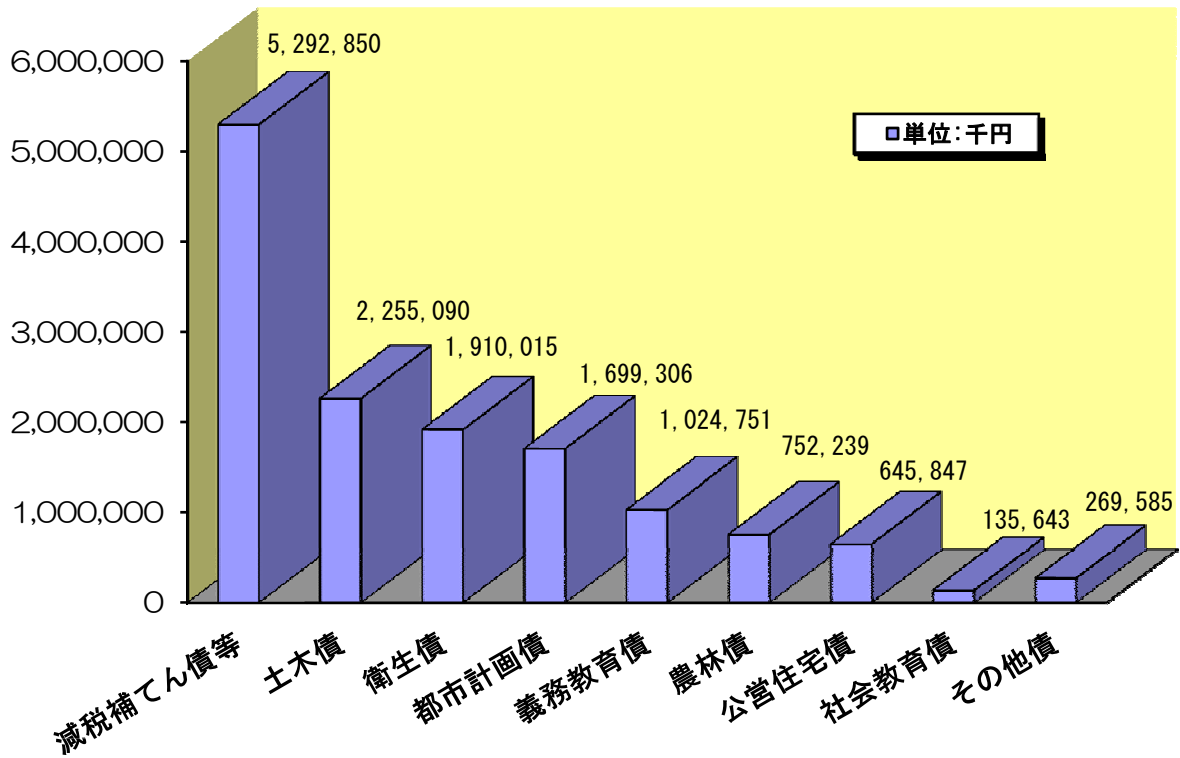
	9月末市債現在高	一人あたり市債残高	比率
減税補てん債等	5,292,850	136,766	37.8%
土木債	2,255,090	58,271	16.1%
衛生債	1,910,015	49,354	13.7%
都市計画債	1,699,306	43,910	12.2%
義務教育債	1,024,751	26,479	7.3%
農林債	752,239	19,438	5.4%
公営住宅債	645,847	16,689	4.6%
社会教育債	135,643	3,505	1.0%
その他債	269,585	6,966	1.9%
総務債	4,884		
民生債	88,353		
労働債	0		
商工債	18,662		
消防債	147,840		
災害復旧債	9,846		
一般会計合計	13,985,326	361,378	100.0%
公共下水道事業特別会計	7,904,454	204,249	
農業集落排水事業特別会計	597,779	15,446	
水道事業会計	3,135,826	81,029	
営農飲雑用水事業会計	51,465	1,330	
合計	25,674,850	663,432	

会計別グラフ一覧



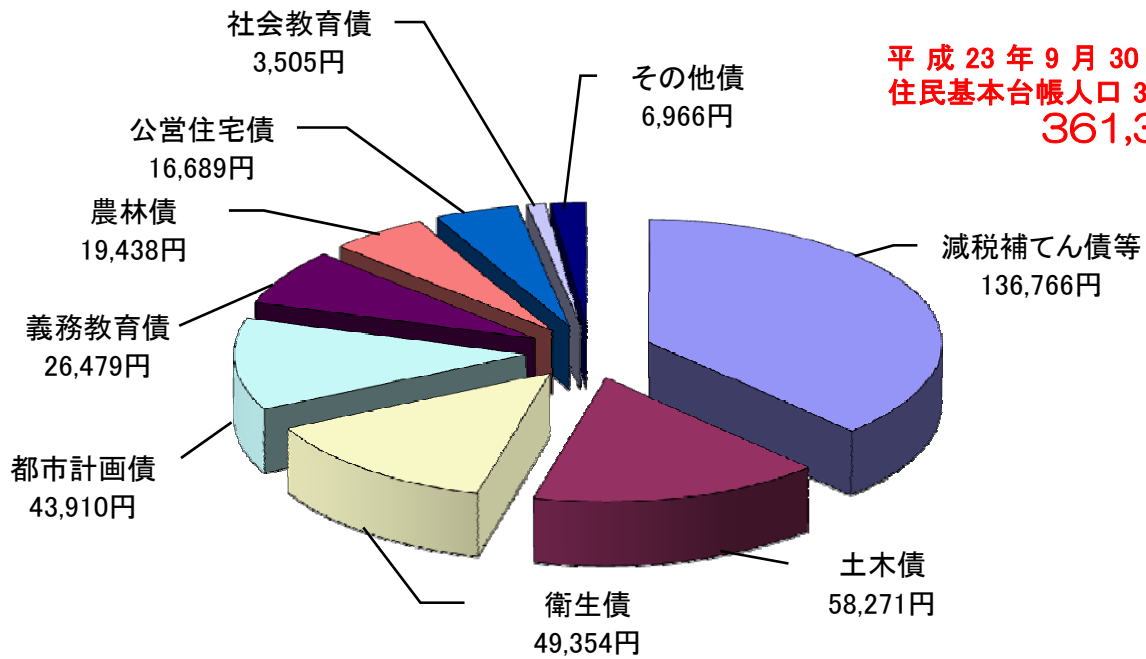
市債の現在高

平成23年9月30日現在
13,985,326千円



市民一人あたりの市債現在高

平成23年9月30日現在
住民基本台帳人口 38,700人
361,378円



市 有 財 産

平成23年9月30日現在

(単位:千円)

基金及び積立金	財政調整基金	1,343,766	マイクロバス	9
	減債基金	564	バン	3
	市有施設整備基金	100,000	リフト付きバス	3
	国民健康保険給付基金積立金	102,935	トラック	5
	国民健康保険支払基金預託金	18,627	乗用車	26
	交通災害共済基金	87,865	軽自動車	47
	土地開発基金	170,000	トラクター	7
	肉用繁殖牛集団導入事業基金	27,751	消防ポンプ積載車	34
	五十嵐教育奨学基金	32,949	ロータリー除雪車	16
	佐藤忠恕図書整備基金	7,000	タイヤドーザ	2
	シルバー福祉基金	13	凍結防止剤散布車	1
	まつり振興基金	23,328	災害緊急自動車	1
	地域福祉基金	150	ピアンノ	9
	ふるさと水と土保全基金	10,564	どん帳	2
	介護保険給付費準備基金	119,681	タペストリー	2
	ものづくり教育奨励基金	5,013	国体開催記念ECUメダル	1
	まちづくり応援基金	6,000	圧雪車	1
	介護従事者処遇改善臨時特例基金	7,632	スノーモビル	4
住民生活に光をそそぐ基金	6,300	運搬車	1	
有価証券	株券	72,778	汚泥燃料化設備(持分2分の1)	7
	出捐金	419,352		
	出資金	3,305,315		
計		5,867,583		

(単位:m²)

行政財産	建物	168,807.56
	土地(宅地・敷地)	1,845,084.28
普通財産	建物	6,996.22
	土地(宅地・敷地)	287,511.24
	山林・原野	2,013,843.53
	田	1,457.85

平成23年度 水道事業財務収支状況

(単位:円)

借 方			科 目	貸 方		
9月30日現在高	半年間取引	4月1日現在高		4月1日現在高	半年間取引	9月30日現在高
15,268,550,972	42,579,766	15,225,971,206	◎資産			
13,987,240,392	12,670,900	13,974,569,492	固定資産			
1,226,073,580	29,908,866	1,196,164,714	流動資産			
55,237,000	0	55,237,000	繰延勘定			
			◎負債	50,396,792	15,363	50,412,155
			固定負債	0	0	0
			流動負債	50,396,792	15,363	50,412,155
			◎資本	15,175,574,414	▲ 92,328,136	15,083,246,278
			自己資本金	5,474,936,580	0	5,474,936,580
			借入資本金	3,228,154,333	▲ 92,328,136	3,135,826,197
			資本剰余金	6,138,086,224	0	6,138,086,224
			利益剰余金	334,397,277	0	334,397,277
			◎収益	0	451,685,797	451,685,797
			営業収益	0	446,534,319	446,534,319
			営業外収益	0	5,151,478	5,151,478
			特別利益	0	0	0
			◎費用			
316,793,258	316,793,258	0	営業費用			
259,258,259	259,258,259	0	営業外費用			
54,412,620	54,412,620	0	特別損失			
3,122,379	3,122,379	0				
15,585,344,230	359,373,024	15,225,971,206	合 計	15,225,971,206	359,373,024	15,585,344,230