

平成26年度歳入歳出状況 (地方財政状況調査による)

＜ 一 般 会 計 ＞

《歳入》

(単位:千円)

| | 平成26年度 | | 平成25年度 | | 比 較 | |
|---------------------------|-------------------|---------------|-------------------|---------------|----------------|---------------|
| | 金額(A) | 構成比 | 金額(B) | 構成比 | (A)-(B) | (A)/(B) |
| 1, 市 税 | 4,517,513 | 25.7% | 4,501,666 | 26.5% | 15,847 | 100.4% |
| 2, 地 方 譲 与 税 | 124,912 | 0.7% | 130,722 | 0.8% | △ 5,810 | 95.6% |
| 3, 利 子 割 交 付 金 | 7,599 | 0.0% | 8,395 | 0.0% | △ 796 | 90.5% |
| 4, 配 当 割 交 付 金 | 16,642 | 0.1% | 8,655 | 0.1% | 7,987 | 192.3% |
| 5, 株 式 等 譲 渡 所 得 割 交 付 金 | 9,073 | 0.1% | 12,799 | 0.1% | △ 3,726 | 70.9% |
| 6, 地 方 消 費 税 交 付 金 | 453,359 | 2.6% | 378,110 | 2.2% | 75,249 | 119.9% |
| 7, ゴ ル フ 場 利 用 税 交 付 金 | 4,934 | 0.0% | 5,176 | 0.0% | △ 242 | 95.3% |
| 8, 自 動 車 取 得 税 交 付 金 | 17,042 | 0.1% | 37,154 | 0.2% | △ 20,112 | 45.9% |
| 9, 地 方 特 例 交 付 金 | 12,503 | 0.1% | 13,570 | 0.1% | △ 1,067 | 92.1% |
| 10, 地 方 交 付 税 | 4,805,499 | 27.4% | 4,955,789 | 29.2% | △ 150,290 | 97.0% |
| 11, 交 通 安 全 対 策 特 別 交 付 金 | 6,451 | 0.0% | 7,435 | 0.1% | △ 984 | 86.8% |
| 12, 分 担 金 及 び 負 担 金 | 217,669 | 1.2% | 225,395 | 1.3% | △ 7,726 | 96.6% |
| 13, 使 用 料 及 び 手 数 料 | 381,031 | 2.1% | 377,897 | 2.3% | 3,134 | 100.8% |
| 14, 国 庫 支 出 金 | 2,663,089 | 15.2% | 2,041,940 | 12.0% | 621,149 | 130.4% |
| 15, 県 支 出 金 | 1,097,000 | 6.3% | 1,008,098 | 5.9% | 88,902 | 108.8% |
| 16, 財 産 収 入 | 68,683 | 0.4% | 44,743 | 0.3% | 23,940 | 153.5% |
| 17, 寄 附 金 | 31,651 | 0.2% | 33,537 | 0.2% | △ 1,886 | 94.4% |
| 18, 繰 入 金 | 29,793 | 0.2% | 34,516 | 0.2% | △ 4,723 | 86.3% |
| 19, 繰 越 金 | 544,050 | 3.1% | 615,637 | 3.6% | △ 71,587 | 88.4% |
| 20, 諸 収 入 | 933,947 | 5.3% | 849,899 | 5.0% | 84,048 | 109.9% |
| 21, 市 債 | 1,612,930 | 9.2% | 1,680,987 | 9.9% | △ 68,057 | 96.0% |
| 歳入合計 | 17,555,370 | 100.0% | 16,972,120 | 100.0% | 583,250 | 103.4% |

《歳出》

(単位:千円)

| | 平成26年度 | | 平成25年度 | | 比 較 | |
|----------------|-------------------|---------------|-------------------|---------------|----------------|---------------|
| | 金額(A) | 構成比 | 金額(B) | 構成比 | (A)-(B) | (A)/(B) |
| 1, 議 会 費 | 212,461 | 1.2% | 183,193 | 1.1% | 29,268 | 116.0% |
| 2, 総 務 費 | 1,307,552 | 7.6% | 1,494,591 | 9.1% | △ 187,039 | 87.5% |
| 3, 民 生 費 | 4,952,915 | 28.7% | 4,619,572 | 28.1% | 333,343 | 107.2% |
| 4, 衛 生 費 | 1,311,152 | 7.6% | 1,367,431 | 8.3% | △ 56,279 | 95.9% |
| 5, 労 働 費 | 100,044 | 0.6% | 121,129 | 0.8% | △ 21,085 | 82.6% |
| 6, 農 林 水 産 業 費 | 771,369 | 4.4% | 715,262 | 4.4% | 56,107 | 107.8% |
| 7, 商 工 費 | 950,964 | 5.5% | 1,170,987 | 7.1% | △ 220,023 | 81.2% |
| 8, 土 木 費 | 1,710,140 | 9.9% | 1,812,562 | 11.0% | △ 102,422 | 94.3% |
| 9, 消 防 費 | 618,563 | 3.6% | 601,750 | 3.7% | 16,813 | 102.8% |
| 10, 教 育 費 | 3,764,738 | 21.8% | 2,709,229 | 16.5% | 1,055,509 | 139.0% |
| 11, 災 害 復 旧 費 | - | - | - | - | - | - |
| 12, 公 債 費 | 1,575,920 | 9.1% | 1,632,364 | 9.9% | △ 56,444 | 96.5% |
| 13, 諸 支 出 金 | - | - | - | - | - | - |
| 歳出合計 | 17,275,818 | 100.0% | 16,428,070 | 100.0% | 847,748 | 105.2% |

平成26年度歳入歳出状況

< 特別会計 >

《歳入》

(単位:千円)

| | 平成26年度(A) | 平成25年度(B) | 比較(A)/(B) |
|---------------|-----------|-----------|-----------|
| 国民健康保険事業特別会計 | 4,282,462 | 4,407,846 | 97.2% |
| 交通災害共済事業特別会計 | 9,460 | 7,077 | 133.7% |
| 公共下水道事業特別会計 | 1,337,147 | 1,264,749 | 105.7% |
| 農業集落排水事業特別会計 | 85,888 | 81,292 | 105.7% |
| 営農飲雑用水事業特別会計 | 38,464 | 30,627 | 125.6% |
| 介護保険事業特別会計 | 3,432,292 | 3,303,628 | 103.9% |
| 後期高齢者医療事業特別会計 | 384,861 | 379,472 | 101.4% |
| 合計 | 9,570,574 | 9,474,691 | 101.0% |

《歳出》

| | 平成26年度(A) | 平成25年度(B) | 比較(A)/(B) |
|---------------|-----------|-----------|-----------|
| 国民健康保険事業特別会計 | 4,058,645 | 4,206,583 | 96.5% |
| 交通災害共済事業特別会計 | 9,460 | 7,077 | 133.7% |
| 公共下水道事業特別会計 | 1,332,060 | 1,263,235 | 105.4% |
| 農業集落排水事業特別会計 | 85,888 | 81,292 | 105.7% |
| 営農飲雑用水事業特別会計 | 38,464 | 30,627 | 125.6% |
| 介護保険事業特別会計 | 3,378,765 | 3,211,008 | 105.2% |
| 後期高齢者医療事業特別会計 | 375,983 | 371,390 | 101.2% |
| 合計 | 9,279,265 | 9,171,212 | 101.2% |

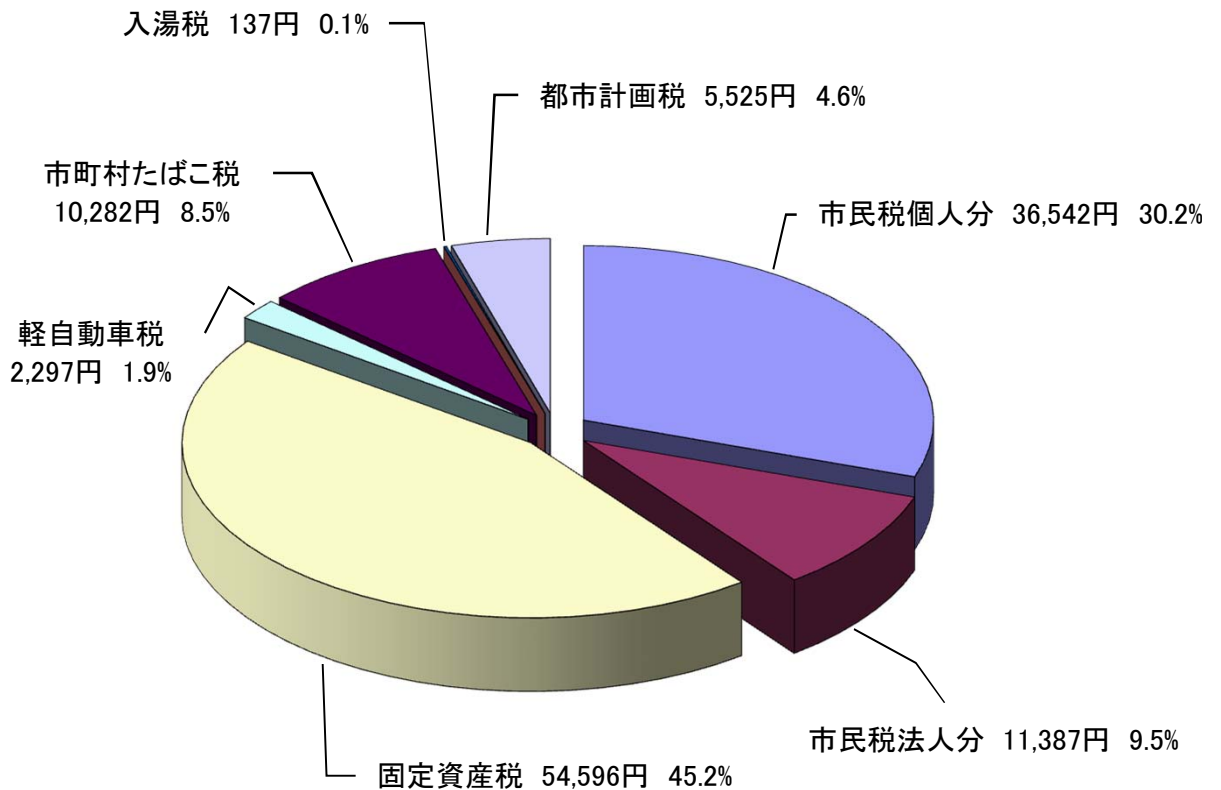
平成26年度市税の状況(地方財政状況調査による)

(単位:千円)

| | | 平成26年度 | | 平成25年度 | | (A)-(B) | (A)/(B) |
|------------|-------|-----------|--------|-----------|--------|----------|---------|
| | | 金額(A) | 構成比 | 金額(B) | 構成比 | | |
| 1. 市民税 | 1.個人分 | 1,366,936 | 30.2% | 1,383,933 | 30.8% | △ 16,997 | 98.8% |
| | 2.法人分 | 425,947 | 9.5% | 379,925 | 8.4% | 46,022 | 112.1% |
| 2. 固定資産税 | | 2,042,275 | 45.2% | 2,033,727 | 45.2% | 8,548 | 100.4% |
| 3. 軽自動車税 | | 85,940 | 1.9% | 84,362 | 1.9% | 1,578 | 101.9% |
| 4. 市町村たばこ税 | | 384,605 | 8.5% | 406,434 | 9.0% | △ 21,829 | 94.6% |
| 5. 特別土地保有税 | | - | - | - | - | - | - |
| 6. 入湯税 | | 5,141 | 0.1% | 6,026 | 0.1% | △ 885 | 85.3% |
| 7. 都市計画税 | | 206,669 | 4.6% | 207,259 | 4.6% | △ 590 | 99.7% |
| 合計 | | 4,517,513 | 100.0% | 4,501,666 | 100.0% | 15,847 | 100.4% |

平成26年度における市民一人あたりの市税負担額 120,767 円

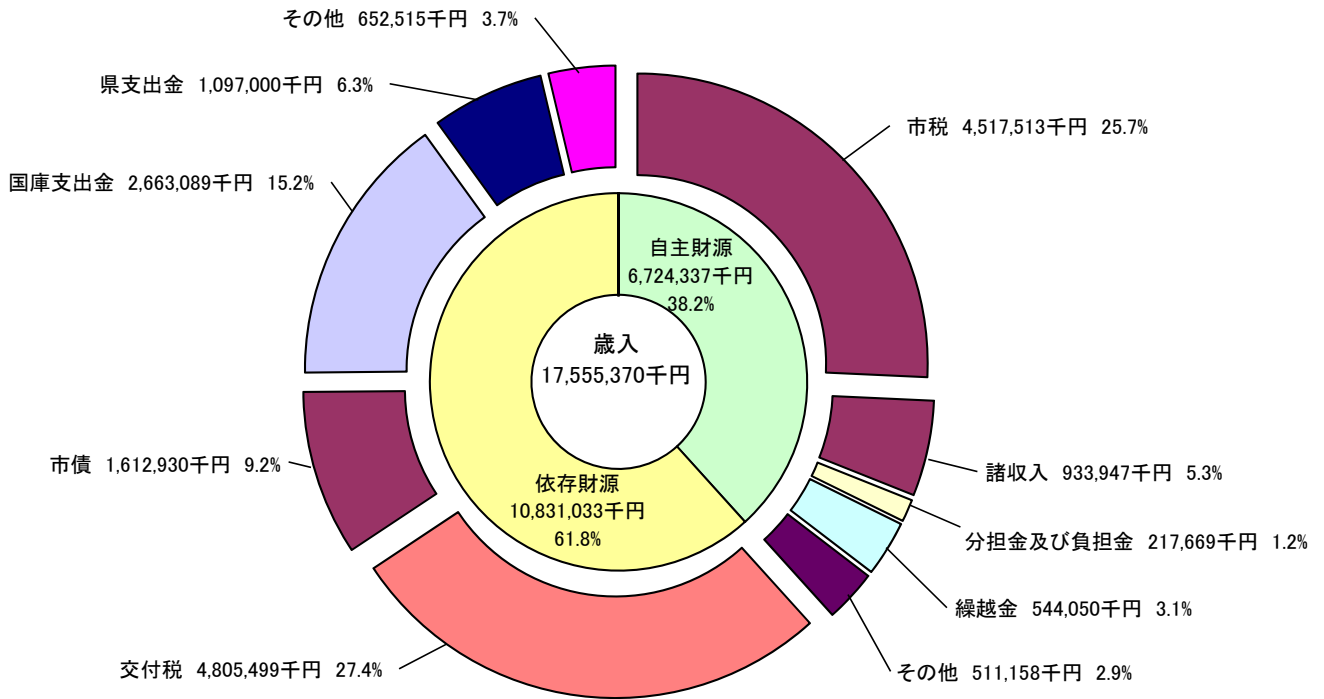
平成 27 年 3 月 31 日 現在
住民基本台帳人口 37,407人



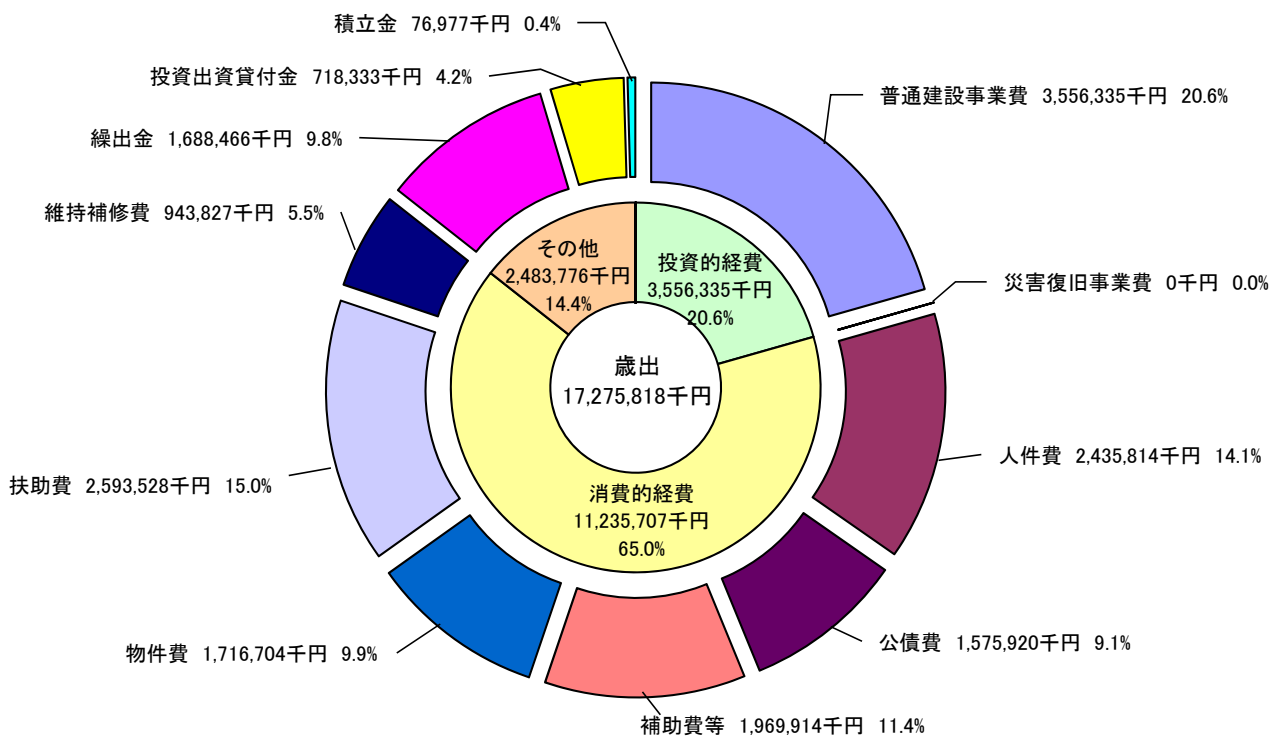
平成26年度一般会計性質別歳入歳出状況

(地方財政状況調査による)

歳 入



歳 出



地方消費税交付金(社会保障財源化分)を充当した社会保障施策に要した経費

平成26年度の地方消費税交付金(社会保障財源化分:71,949千円)を充当した事業は次のとおりです。

(単位:千円)

| 事業名 | 決算額 | 特定財源 | | | 一般財源 | | |
|------|-----------------|-----------|---------|---------|------------------|-----------|---------|
| | | 国県支出金 | 地方債 | その他 | 社会保障財源分の地方消費税交付金 | その他 | |
| 社会福祉 | 障害者福祉費 | 107,243 | 55,693 | | 2,943 | 1,669 | 46,938 |
| | 障害者自立支援費 | 741,546 | 531,397 | | 23 | 7,216 | 202,910 |
| | 老人福祉費 | 221,924 | 49,582 | | 22,142 | 5,158 | 145,042 |
| | 児童福祉総務費 | 261,033 | 95,816 | | 14,859 | 5,164 | 145,194 |
| | 児童母子措置費 | 792,724 | 568,770 | | 372 | 7,679 | 215,903 |
| | 保育所費 | 367,476 | 103,224 | | 110,627 | 5,276 | 148,349 |
| | 児童館費 | 40,320 | | | | 1,385 | 38,935 |
| | 扶助費(生活保護費) | 381,233 | 279,625 | | 3,234 | 3,379 | 94,995 |
| 社会保険 | 介護保険費(繰出金) | 440,965 | | | | 15,144 | 425,821 |
| | 後期高齢者医療事業費(繰出金) | 416,337 | 68,577 | | | 11,943 | 335,817 |
| | 国民健康保険事業費(繰出金) | 252,547 | 151,171 | | | 3,482 | 97,894 |
| 保健衛生 | 保健衛生総務事業費 | 31,974 | 1,556 | | | 1,045 | 29,373 |
| | 予防費 | 65,242 | 73 | | 171 | 2,232 | 62,766 |
| | 保健センター費 | 2,533 | | | | 87 | 2,446 |
| | 健康増進費 | 52,411 | 2,329 | | 18,340 | 1,090 | 30,652 |
| 合計 | 4,175,508 | 1,907,813 | 0 | 172,711 | 71,949 | 2,023,035 | |

※地方消費税交付金(社会保障財源化分)は、各事業に要する一般財源の比率に応じて按分して充当しています。