

## 平成28年度最終予算と収入支出の状況総括表

平成29年3月31日現在

### 《歳入》

(単位:千円)

	予算額(A)	収入済額(B)	(B)/(A)
一 般 会 計	18,168,662	15,751,140	86.7%
国民健康保険事業特別会計	4,750,219	4,232,407	89.1%
交通災害共済事業特別会計	8,111	6,285	77.5%
公共下水道事業特別会計	1,267,864	743,670	58.7%
農業集落排水事業特別会計	83,294	20,526	24.6%
営農飲雑用水事業特別会計	28,068	17,028	60.7%
介護保険事業特別会計	3,778,491	3,131,083	82.9%
後期高齢者医療事業特別会計	409,542	373,491	91.2%
繰越明許一般会計	160,920	152,919	95.0%
繰越明許公共下水道事業特別会計	49,315	49,115	99.6%
合 計	28,704,486	24,477,664	85.3%

### 《歳出》

	予算額(A)	支出済額(B)	(B)/(A)
一 般 会 計	18,168,662	14,749,007	81.2%
国民健康保険事業特別会計	4,750,219	4,006,768	84.3%
交通災害共済事業特別会計	8,111	5,869	72.4%
公共下水道事業特別会計	1,267,864	1,180,345	93.1%
農業集落排水事業特別会計	83,294	79,708	95.7%
営農飲雑用水事業特別会計	28,068	27,720	98.8%
介護保険事業特別会計	3,778,491	3,257,068	86.2%
後期高齢者医療事業特別会計	409,542	391,471	95.6%
繰越明許一般会計	160,920	130,829	81.3%
繰越明許公共下水道事業特別会計	49,315	6,027	12.2%
合 計	28,704,486	23,834,812	83.0%

## 平成28年度一般会計最終予算と収入支出の状況

平成29年3月31日現在

### 《歳入》

(単位:千円)

	予算額(A)	構成比	収入済額(B)	(B)/(A)
1, 市 税	4,452,976	24.5%	4,417,594	99.2%
2, 地 方 譲 与 税	96,000	0.5%	119,080	124.0%
3, 利 子 割 交 付 金	4,962	0.0%	5,147	103.7%
4, 配 当 割 交 付 金	4,400	0.0%	8,171	185.7%
5, 株 式 等 譲 渡 所 得 割 交 付 金	1,500	0.0%	4,204	280.3%
6, 地 方 消 費 税 交 付 金	646,000	3.6%	659,963	102.2%
7, ゴルフ場利用税交付金	3,900	0.0%	4,615	118.3%
8, 自動車取得税交付金	15,000	0.1%	25,028	166.9%
9, 地方特例交付金	13,800	0.1%	13,582	98.4%
10, 地 方 交 付 税	4,439,172	24.4%	4,642,249	104.6%
11, 交通安全対策特別交付金	6,900	0.0%	6,841	99.1%
12, 分担金及び負担金	300,222	1.7%	139,276	46.4%
13, 使用料及び手数料	237,168	1.3%	223,943	94.4%
14, 国 庫 支 出 金	2,148,898	11.8%	1,783,650	83.0%
15, 県 支 出 金	1,370,841	7.6%	1,001,599	73.1%
16, 財 産 収 入	208,198	1.2%	208,013	99.9%
17, 寄 附 金	661,004	3.6%	658,033	99.6%
18, 繰 入 金	412,297	2.3%	500	0.1%
19, 繰 越 金	550,893	3.0%	550,894	100.0%
20, 諸 収 入	874,702	4.8%	771,529	88.2%
21, 市 債	1,719,829	9.5%	507,229	29.5%
<b>歳入合計</b>	<b>18,168,662</b>	<b>100.0%</b>	<b>15,751,140</b>	<b>86.7%</b>

### 《歳出》

	予算額(A)	構成比	支出済額(B)	(B)/(A)
1, 議 会 費	194,835	1.1%	191,555	98.3%
2, 総 務 費	2,822,864	15.5%	2,232,524	79.1%
3, 民 生 費	5,538,954	30.5%	4,424,899	79.9%
4, 衛 生 費	1,261,729	6.9%	1,208,981	95.8%
5, 労 働 費	50,284	0.3%	50,275	100.0%
6, 農 林 水 産 業 費	1,029,060	5.7%	935,271	90.9%
7, 商 工 費	1,096,456	6.0%	1,059,965	96.7%
8, 土 木 費	1,600,478	8.8%	891,750	55.7%
9, 消 防 費	815,050	4.5%	677,547	83.1%
10, 教 育 費	2,343,787	12.9%	1,678,537	71.6%
11, 災 害 復 旧 費	4	0.0%	0	0.0%
12, 公 債 費	1,398,693	7.7%	1,397,703	99.9%
13, 諸 支 出 金	1	0.0%	0	0.0%
14, 予 備 費	16,467	0.1%	0	0.0%
<b>歳出合計</b>	<b>18,168,662</b>	<b>100.0%</b>	<b>14,749,007</b>	<b>81.2%</b>

3/31現在 一時借入金現在高

0千円

# 市債の現在高

平成29年3月31日現在

住民基本台帳人口

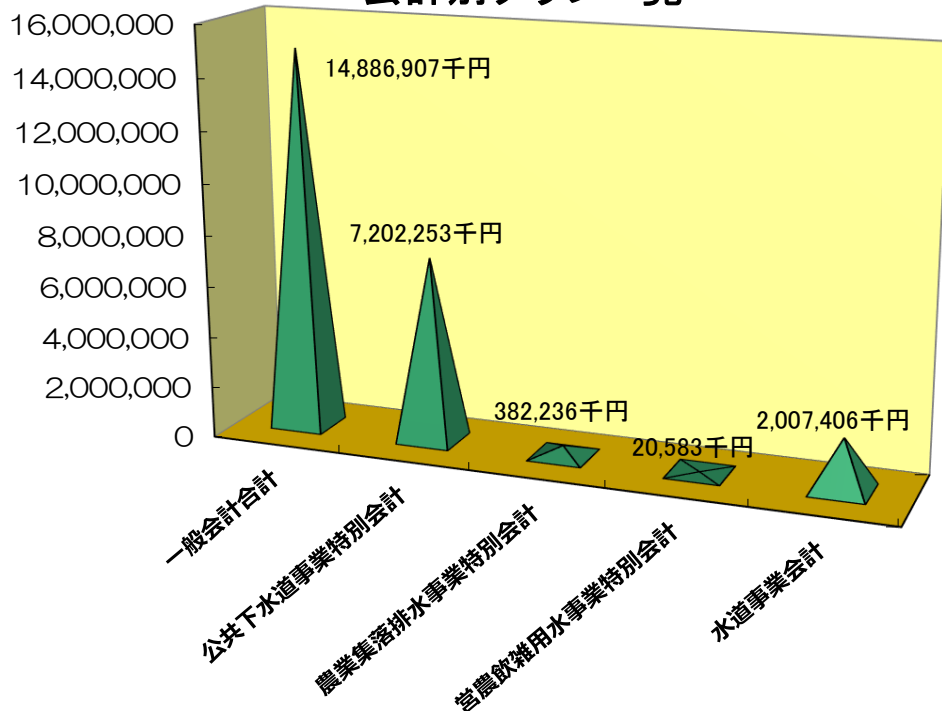
36,463人

(単位:千円)

(単位:円)

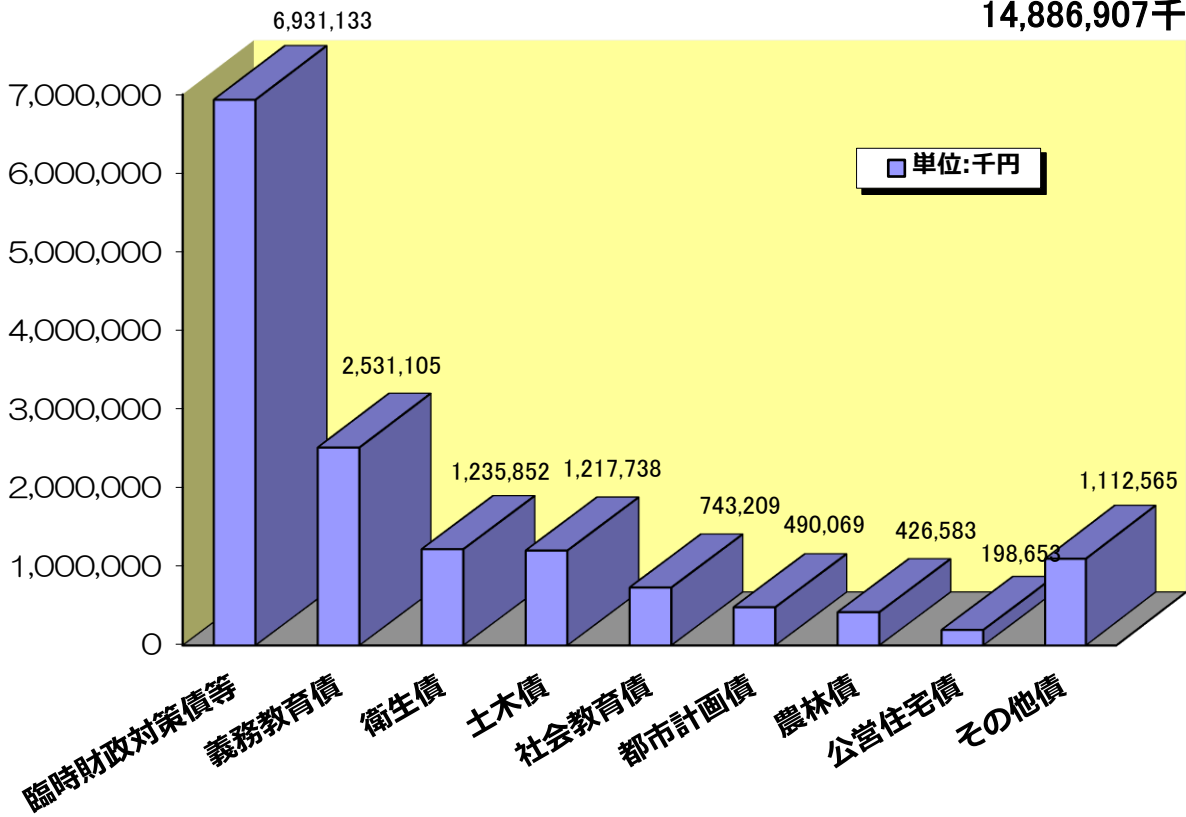
	3月末市債現在高	一人あたり市債残高	比率
臨時財政対策債等	6,931,133	190,087	46.5%
義務教育債	2,531,105	69,416	17.0%
衛生債	1,235,852	33,893	8.3%
土木債	1,217,738	33,397	8.2%
社会教育債	743,209	20,383	5.0%
都市計画債	490,069	13,440	3.3%
農林債	426,583	11,699	2.9%
公営住宅債	198,653	5,448	1.3%
その他債	1,112,565	30,512	7.5%
総務債	182,350	/	/
民生債	282,412		
労働債	0		
商工債	248,572		
消防債	350,804		
災害復旧債	48,427		
一般会計合計	14,886,907		
公共下水道事業特別会計	7,202,253	197,522	
農業集落排水事業特別会計	382,236	10,483	
営農飲雑用水事業特別会計	20,583	564	
水道事業会計	2,007,406	55,053	
合計	24,499,385	671,897	

## 会計別グラフ一覧



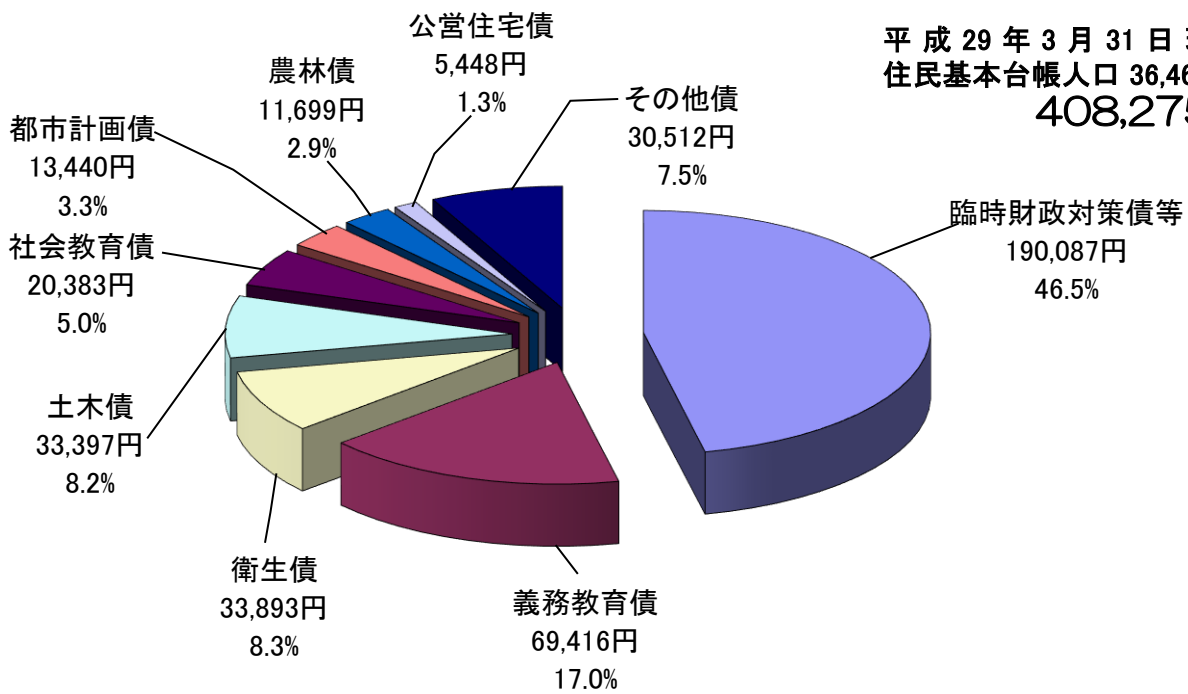
## 市債の現在高(一般会計)

平成 29 年 3 月 31 日 現在  
14,886,907千円



## 市民一人あたりの市債現在高(一般会計)

平成 29 年 3 月 31 日 現在  
住民基本台帳人口 36,463人  
408,275円



## 平成29年度一般会計当初予算

### 《歳入》

(単位:千円)

	平成29年度		平成28年度		比較	
	金額(A)	構成比	金額(B)	構成比	(A)-(B)	(A)/(B)
1, 市 税	4,420,020	28.0%	4,352,538	26.8%	67,482	101.6%
2, 地 方 譲 与 税	107,000	0.7%	96,000	0.6%	11,000	111.5%
3, 利 子 割 交 付 金	4,900	0.0%	6,200	0.0%	△ 1,300	79.0%
4, 配 当 割 交 付 金	5,400	0.0%	4,400	0.0%	1,000	122.7%
5, 株 式 譲 渡 所 得 割 交 付 金	1,800	0.0%	1,500	0.0%	300	120.0%
6, 地 方 消 費 税 交 付 金	646,000	4.1%	646,000	4.0%	0	100.0%
7, ゴルフ場利用税交付金	3,900	0.0%	3,900	0.0%	0	100.0%
8, 自動車取得税交付金	19,000	0.1%	15,000	0.1%	4,000	126.7%
9, 地方特例交付金	13,800	0.1%	13,800	0.1%	0	100.0%
10, 地方交付税	4,170,000	26.5%	4,260,000	26.2%	△ 90,000	97.9%
11, 交通安全対策特別交付金	6,900	0.0%	6,900	0.0%	0	100.0%
12, 分担金及び負担金	294,464	1.9%	299,522	1.9%	△ 5,058	98.3%
13, 使用料及び手数料	235,026	1.5%	238,798	1.5%	△ 3,772	98.4%
14, 国庫支出金	1,787,343	11.3%	1,807,123	11.1%	△ 19,780	98.9%
15, 県 支 出 金	1,358,316	8.6%	1,396,860	8.6%	△ 38,544	97.2%
16, 財 産 収 入	7,288	0.1%	6,894	0.0%	394	105.7%
17, 寄 附 金	1,000,001	6.4%	100,001	0.6%	900,000	1000.0%
18, 繰 入 金	271,503	1.7%	451,502	2.8%	△ 179,999	60.1%
19, 繰 越 金	160,000	1.0%	160,000	1.0%	0	100.0%
20, 諸 収 入	607,339	3.9%	827,662	5.1%	△ 220,323	73.4%
21, 市 債	643,000	4.1%	1,559,400	9.6%	△ 916,400	41.2%
<b>歳入合計</b>	<b>15,763,000</b>	<b>100.0%</b>	<b>16,254,000</b>	<b>100.0%</b>	<b>△ 491,000</b>	<b>97.0%</b>

### 《歳出》

(単位:千円)

	平成29年度		平成28年度		比較	
	金額(A)	構成比	金額(B)	構成比	(A)-(B)	(A)/(B)
1, 議 会 費	193,842	1.2%	194,624	1.2%	△ 782	99.6%
2, 総 務 費	2,453,821	15.6%	1,772,781	10.9%	681,040	138.4%
3, 民 生 費	5,346,035	33.9%	5,207,743	32.0%	138,292	102.7%
4, 衛 生 費	1,134,255	7.2%	1,284,373	7.9%	△ 150,118	88.3%
5, 労 働 費	40,286	0.3%	50,284	0.3%	△ 9,998	80.1%
6, 農 林 水 産 業 費	1,042,757	6.6%	1,088,238	6.7%	△ 45,481	95.8%
7, 商 工 費	757,816	4.8%	973,923	6.0%	△ 216,107	77.8%
8, 土 木 費	1,388,979	8.8%	1,534,503	9.5%	△ 145,524	90.5%
9, 消 防 費	635,786	4.0%	931,968	5.7%	△ 296,182	68.2%
10, 教 育 費	1,336,676	8.5%	1,771,385	10.9%	△ 434,709	75.5%
11, 災 害 復 旧 費	4	0.0%	4	0.0%	0	100.0%
12, 公 債 費	1,412,742	9.0%	1,424,173	8.8%	△ 11,431	99.2%
13, 諸 支 出 金	1	0.0%	1	0.0%	0	100.0%
14, 予 備 費	20,000	0.1%	20,000	0.1%	0	100.0%
<b>歳出合計</b>	<b>15,763,000</b>	<b>100.0%</b>	<b>16,254,000</b>	<b>100.0%</b>	<b>△ 491,000</b>	<b>97.0%</b>

## 平成29年度特別会計当初予算

### 《歳入》

(単位:千円)

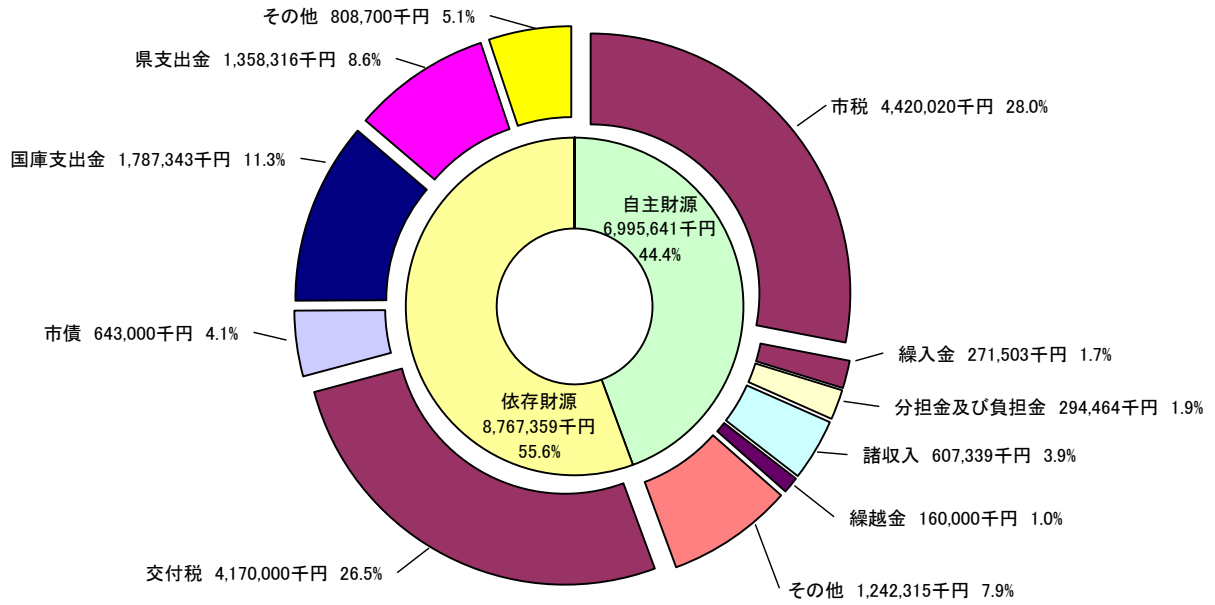
	平成29年度(A)	平成28年度(B)	比較(A)/(B)
国民健康保険事業特別会計	4,540,306	4,341,424	104.6%
交通災害共済事業特別会計	6,083	6,381	95.3%
公共下水道事業特別会計	1,491,028	1,341,712	111.1%
農業集落排水事業特別会計	79,291	81,600	97.2%
営農飲雑用水事業特別会計	39,242	27,209	144.2%
介護保険事業特別会計	3,725,084	3,766,357	98.9%
後期高齢者医療事業特別会計	397,420	400,304	99.3%
<b>合 計</b>	<b>10,278,454</b>	<b>9,964,987</b>	<b>103.1%</b>

### 《歳出》

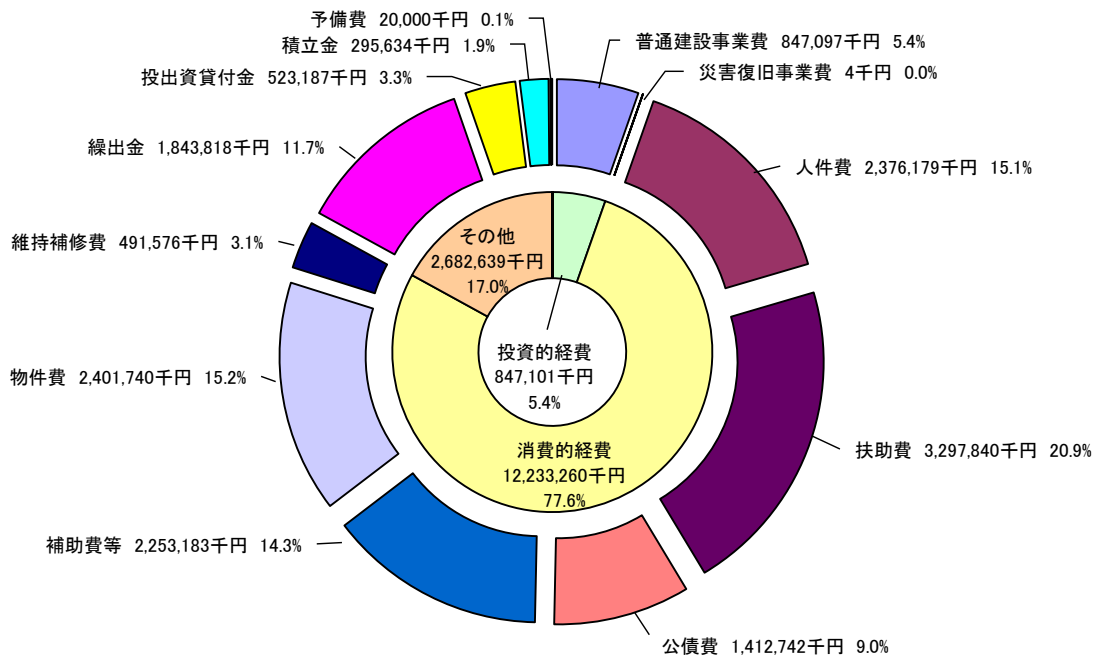
	平成29年度(A)	平成28年度(B)	比較(A)/(B)
国民健康保険事業特別会計	4,540,306	4,341,424	104.6%
交通災害共済事業特別会計	6,083	6,381	95.3%
公共下水道事業特別会計	1,491,028	1,341,712	111.1%
農業集落排水事業特別会計	79,291	81,600	97.2%
営農飲雑用水事業特別会計	39,242	27,209	144.2%
介護保険事業特別会計	3,725,084	3,766,357	98.9%
後期高齢者医療事業特別会計	397,420	400,304	99.3%
<b>合 計</b>	<b>10,278,454</b>	<b>9,964,987</b>	<b>103.1%</b>

## 平成29年度一般会計当初予算性質別状況

### 歳入 15,763,000千円



### 歳出 15,763,000千円



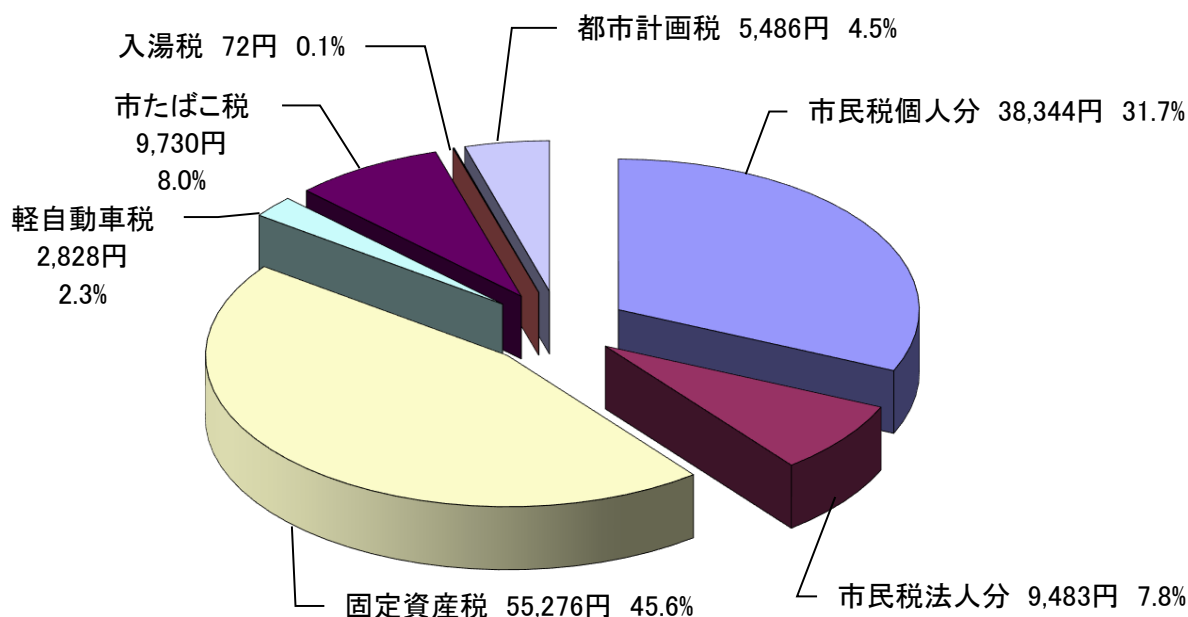
## 平成29年度一般会計当初予算市税の状況

(単位:千円)

		平成29年度		平成28年度		(A)-(B)	(A)/(B)
		金額(A)	構成比	金額(B)	構成比		
1. 市民税	1.個人分	1,398,136	31.7%	1,360,715	31.2%	37,421	102.8%
	2.法人分	345,770	7.8%	307,106	7.1%	38,664	112.6%
2. 固定資産税		2,015,524	45.6%	2,013,443	46.2%	2,081	100.1%
3. 軽自動車税		103,142	2.3%	107,353	2.5%	△ 4,211	96.1%
4. 市たばこ税		354,777	8.0%	364,566	8.4%	△ 9,789	97.3%
5. 特別土地保有税		0	0.0%	0	0.0%	0	0.0%
6. 入湯税		2,620	0.1%	1	0.0%	2,619	262000.0%
7. 都市計画税		200,051	4.5%	199,354	4.6%	697	100.3%
合計		4,420,020	100.0%	4,352,538	100.0%	67,482	101.6%

## 平成29年度における市民一人あたりの市税負担額 121,219 円

平成 29 年 3 月 31 日 現在  
住民基本台帳人口 36,463人





# 市 有 財 産

平成29年3月31日現在

(単位:千円)

基金及び積立金	財政調整基金	2,239,372	マイクロバス	16
	減債基金	5,815	バン	2
	まちづくり応援基金	111,239	リフト付きバス	1
	市有施設整備基金	509,398	トラック	5
	シルバー福祉基金	13	乗用車	21
	地域福祉基金	60,165	軽自動車	40
	ふるさと水と土保全基金	10,580	トラクター	4
	まつり振興基金	13,362	消防ポンプ積載車	35
	ものづくり教育奨励基金	3,019	ロータリー除雪車	18
	五十嵐教育奨学基金	33,030	タイヤドーザ	2
	佐藤忠恕図書整備基金	2,000	凍結防止剤散布車	1
	国民健康保険保険給付基金	130,027	災害緊急自動車	1
	交通災害共済基金	82,433	ピアノ	8
	介護保険給付費準備基金	205,459	どん帳	2
	土地開発基金	170,000	タペストリー	2
	肉用繁殖牛集団導入事業基金	23,267	国体開催記念ECUメソ	1
国民健康保険支払基金預託金	0	圧雪車	1	
有価証券	株券	62,578	スノーモビル	4
	出捐金	415,937	運搬車	1
	出資金	3,560,008	道路清掃車	1
			本合海地区光ファイバー網	1
計		7,637,702		

(単位:m<sup>2</sup>)

行政財産	建物	162,904.27
	土地(宅地・敷地)	2,009,104.28
普通財産	建物	8,614.23
	土地(宅地・敷地)	320,279.23
	山林・原野	2,099,104.40

## 平成28年度 水道事業財務収支状況

(単位:円)

借方			科目	貸方		
3月31日現在高	1年間取引	4月1日現在高		4月1日現在高	1年間取引	3月31日現在高
12,338,630,356	▲ 215,637,002	12,554,267,358	◎資産			
11,243,405,754	▲ 146,019,106	11,389,424,860	固定資産			
1,088,310,802	▲ 62,485,896	1,150,796,698	流動資産			
6,913,800	▲ 7,132,000	14,045,800	繰延勘定			
			◎負債	5,659,095,765	▲ 259,213,688	5,399,882,077
			固定負債	2,007,405,552	▲ 229,411,693	1,777,993,859
			流動負債	265,425,451	17,628,042	283,053,493
			繰延収益	3,386,264,762	▲ 3,052,430,037	333,834,725
			◎資本	6,895,171,593	45,304,529	6,940,476,122
			自己資本金	5,860,578,885	45,304,529	5,905,883,414
			資本剰余金	4,203,780	0	4,203,780
			利益剰余金	1,030,388,928	0	1,030,388,928
			◎収益		1,018,973,183	1,018,973,183
			営業収益		860,073,368	860,073,368
			営業外収益		158,899,815	158,899,815
			特別利益		0	0
1,020,701,026	1,020,701,026		◎費用			
940,129,412	940,129,412		営業費用			
79,081,808	79,081,808		営業外費用			
1,489,806	1,489,806		特別損失			
13,359,331,382	805,064,024	12,554,267,358	合 計	12,554,267,358	805,064,024	13,359,331,382