

令和4年度最終予算と収入支出の状況総括表

(令和5年3月31日現在)

《歳入》

(単位:千円)

	予算額(A)	収入済額(B)	(B)/(A)
一般会計	20,552,171	18,809,828	91.5%
国民健康保険事業特別会計	3,279,421	3,617,578	110.3%
交通災害共済事業特別会計	4,087	4,450	108.9%
介護保険事業特別会計	3,945,728	3,343,888	84.7%
後期高齢者医療事業特別会計	477,101	451,335	94.6%
繰越明許一般会計	80,189	75,389	94.0%
合計	28,338,697	26,302,468	92.8%

《歳出》

	予算額(A)	支出済額(B)	(B)/(A)
一般会計	20,552,171	17,404,498	84.7%
国民健康保険事業特別会計	3,279,421	3,218,260	98.1%
交通災害共済事業特別会計	4,087	2,239	54.8%
介護保険事業特別会計	3,945,728	3,359,406	85.1%
後期高齢者医療事業特別会計	477,101	453,293	95.0%
繰越明許一般会計	80,189	68,189	85.0%
合計	28,338,697	24,505,885	86.5%

令和4年度一般会計最終予算と収入支出の状況

(令和5年3月31日現在)

《歳入》

(単位:千円)

	予算額(A)	構成比	収入済額(B)	(B)/(A)
1 市 税	4,550,709	22.14%	4,564,809	100.3%
2 地 方 譲 与 税	130,050	0.63%	140,285	107.9%
3 利 子 割 交 付 金	1,390	0.01%	1,368	98.4%
4 配 当 割 交 付 金	8,300	0.04%	11,935	143.8%
5 株式等譲渡所得割交付金	8,000	0.04%	8,410	105.1%
6 法 人 事 業 税 交 付 金	64,930	0.32%	67,513	104.0%
7 地 方 消 費 税 交 付 金	883,000	4.30%	931,075	105.4%
8 ゴルフ場利用税交付金	6,000	0.03%	6,033	100.6%
9 環 境 性 能 割 交 付 金	8,100	0.04%	10,547	130.2%
10 地 方 特 例 交 付 金	22,800	0.11%	29,002	127.2%
11 地 方 交 付 税	4,978,691	24.22%	5,318,239	106.8%
12 交通安全対策特別交付金	5,500	0.03%	4,589	83.4%
13 分 担 金 及 び 負 担 金	208,891	1.02%	77,037	36.9%
14 使 用 料 及 び 手 数 料	204,023	0.99%	180,620	88.5%
15 国 庫 支 出 金	3,214,026	15.64%	3,249,467	101.1%
16 県 支 出 金	1,476,654	7.18%	1,009,438	68.4%
17 財 産 収 入	254,728	1.24%	41,909	16.5%
18 寄 附 金	1,117,226	5.44%	1,057,403	94.6%
19 繰 入 金	828,234	4.03%	348,572	42.1%
20 繰 越 金	601,139	2.92%	601,139	100.0%
21 諸 収 入	1,001,064	4.87%	990,222	98.9%
22 市 債	978,716	4.76%	160,216	16.4%
合 計	20,552,171	100.0%	18,809,828	91.5%

《歳出》

(単位:千円)

	予算額(A)	構成比	支出済額(B)	(B)/(A)
1 議 会 費	174,635	0.85%	171,177	98.0%
2 総 務 費	3,013,572	14.66%	2,048,095	68.0%
3 民 生 費	6,348,778	30.89%	5,131,175	80.8%
4 衛 生 費	1,450,174	7.06%	1,308,502	90.2%
5 労 働 費	30,142	0.15%	30,084	99.8%
6 農 林 水 産 業 費	865,316	4.21%	825,010	95.3%
7 商 工 費	1,541,663	7.50%	1,496,943	97.1%
8 土 木 費	2,826,579	13.76%	2,297,760	81.3%
9 消 防 費	660,661	3.21%	648,002	98.1%
10 教 育 費	2,061,921	10.03%	1,911,233	92.7%
11 災 害 復 旧 費	39,698	0.19%	25,824	65.1%
12 公 債 費	1,511,687	7.36%	1,510,693	99.9%
13 諸 支 出 金	1	0.00%	0	0.0%
14 予 備 費	27,344	0.13%	0	0.0%
合 計	20,552,171	100.0%	17,404,498	84.7%

3/31現在 一時借入金現在高 0千円

市債現在高

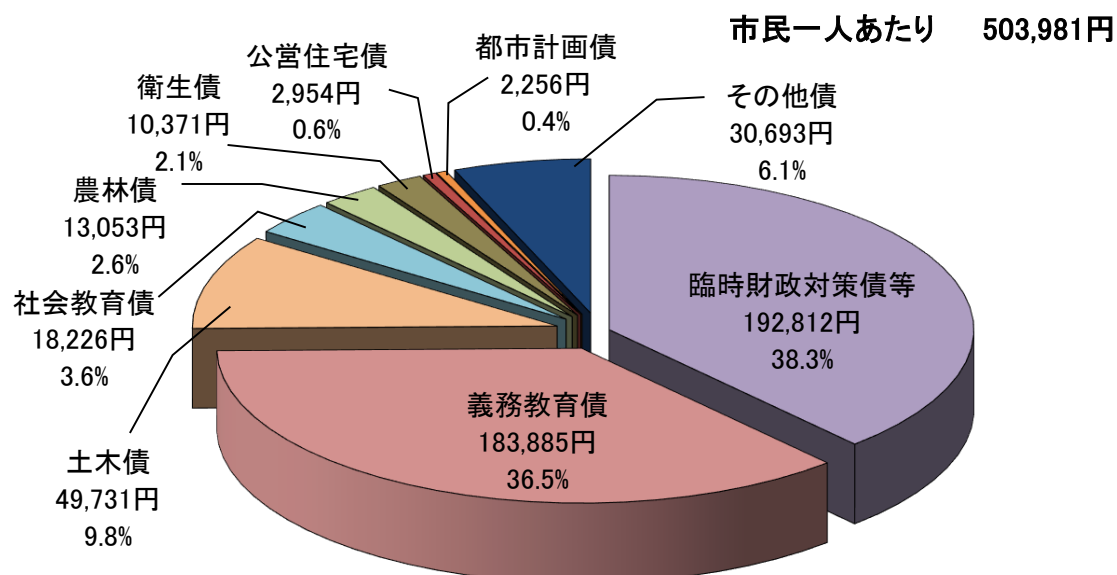
住民基本台帳人口 33,123人
(令和5年3月31日現在)

(単位:千円)

(単位:円)

	市債現在高	市民一人あたり市債残高	比率
臨時財政対策債等	6,386,525	192,812	38.3%
義務教育債	6,090,821	183,885	36.5%
土木債	1,647,223	49,731	9.8%
社会教育債	603,710	18,226	3.6%
農林債	432,363	13,053	2.6%
衛生債	343,512	10,371	2.1%
公営住宅債	97,851	2,954	0.6%
都市計画債	74,710	2,256	0.4%
その他債	1,016,633	30,693	6.1%
総務債	106,567		
民生債	192,392		
労働債	0		
商工債	156,680		
消防債	487,643		
災害復旧債	73,351		
一般会計合計	16,693,348	503,981	100.0%
下水道事業会計 (公共下水道)	5,803,332	175,205	
下水道事業会計 (農業集落排水事業)	187,442	5,659	
水道事業会計	574,334	17,339	
合計	23,258,456	702,184	

市民一人あたりの市債現在高(一般会計)



令和5年度一般会計当初予算

《歳入》

(単位:千円)

	令和5年度		令和4年度		比較	
	金額(A)	構成比	金額(B)	構成比	(A)-(B)	(A)/(B)
1 市 税	4,495,814	23.6%	4,343,109	23.4%	152,705	103.5%
2 地 方 譲 与 税	127,850	0.7%	130,050	0.7%	△ 2,200	98.3%
3 利 子 割 交 付 金	1,100	0.0%	2,300	0.0%	△ 1,200	47.8%
4 配 当 割 交 付 金	9,100	0.1%	8,300	0.1%	800	109.6%
5 株 式 譲 渡 所 得 割 交 付 金	8,000	0.0%	9,900	0.1%	△ 1,900	80.8%
6 法 人 事 業 税 交 付 金	65,000	0.3%	44,200	0.2%	20,800	147.1%
7 地 方 消 費 税 交 付 金	902,000	4.7%	867,700	4.7%	34,300	104.0%
8 ゴルフ場利用税交付金	5,100	0.0%	6,000	0.0%	△ 900	85.0%
9 環 境 性 能 割 交 付 金	9,800	0.1%	8,100	0.0%	1,700	121.0%
10 地 方 特 例 交 付 金	26,000	0.1%	22,800	0.1%	3,200	114.0%
11 地 方 交 付 税	4,738,000	24.8%	4,672,000	25.1%	66,000	101.4%
12 交 通 安 全 対 策 特 別 交 付 金	5,500	0.0%	5,500	0.0%	0	100.0%
13 分 担 金 及 び 負 担 金	202,796	1.1%	215,300	1.2%	△ 12,504	94.2%
14 使 用 料 及 び 手 数 料	194,750	1.0%	203,232	1.1%	△ 8,482	95.8%
15 国 庫 支 出 金	2,401,227	12.6%	2,413,561	13.0%	△ 12,334	99.5%
16 県 支 出 金	1,459,300	7.7%	1,487,612	8.0%	△ 28,312	98.1%
17 財 産 収 入	6,132	0.0%	5,881	0.0%	251	104.3%
18 寄 附 金	1,005,501	5.3%	1,000,001	5.4%	5,500	100.5%
19 繰 入 金	791,131	4.2%	716,726	3.9%	74,405	110.4%
20 繰 越 金	160,000	0.8%	160,000	0.9%	0	100.0%
21 諸 収 入	878,299	4.6%	933,428	5.0%	△ 55,129	94.1%
22 市 債	1,586,600	8.3%	1,327,300	7.1%	259,300	119.5%
合 計	19,079,000	100.0%	18,583,000	100.0%	496,000	102.7%

《歳出》

(単位:千円)

	令和5年度		令和4年度		比較	
	金額(A)	構成比	金額(B)	構成比	(A)-(B)	(A)/(B)
1 議 会 費	179,413	0.9%	180,212	1.0%	△ 799	99.6%
2 総 務 費	2,575,716	13.5%	2,586,113	13.9%	△ 10,397	99.6%
3 民 生 費	6,276,018	32.9%	6,113,881	32.9%	162,137	102.7%
4 衛 生 費	1,268,156	6.6%	1,209,141	6.5%	59,015	104.9%
5 労 働 費	30,143	0.2%	20,142	0.1%	10,001	149.7%
6 農 林 水 産 業 費	850,279	4.5%	826,205	4.5%	24,074	102.9%
7 商 工 費	1,163,876	6.1%	1,197,519	6.4%	△ 33,643	97.2%
8 土 木 費	1,994,948	10.5%	1,918,795	10.3%	76,153	104.0%
9 消 防 費	708,928	3.7%	681,609	3.7%	27,319	104.0%
10 教 育 費	2,542,273	13.3%	2,311,150	12.4%	231,123	110.0%
11 災 害 復 旧 費	5	0.0%	5	0.0%	0	100.0%
12 公 債 費	1,469,244	7.7%	1,518,227	8.2%	△ 48,983	96.8%
13 諸 支 出 金	1	0.0%	1	0.0%	0	100.0%
14 予 備 費	20,000	0.1%	20,000	0.1%	0	100.0%
合 計	19,079,000	100%	18,583,000	100%	496,000	102.7%

令和5年度特別会計当初予算

《歳入》

(単位:千円)

\	令和5年度(A)	令和4年度(B)	比較(A)/(B)
国民健康保険事業特別会計	3,171,967	3,150,761	100.7%
交通災害共済事業特別会計	3,087	4,087	75.5%
介護保険事業特別会計	3,818,175	3,793,043	100.7%
後期高齢者医療事業特別会計	476,256	497,455	95.7%
合 計	7,469,485	7,445,346	100.3%

《歳出》

(単位:千円)

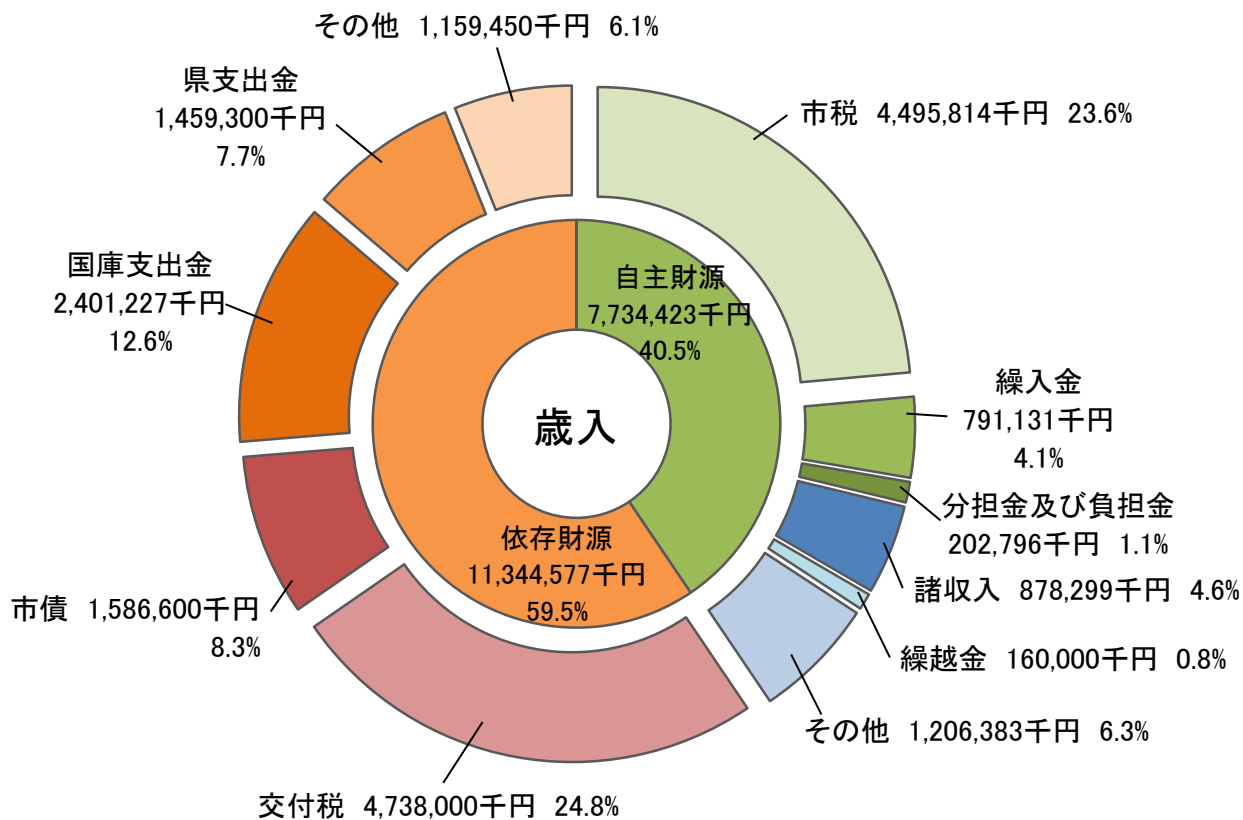
\	令和5年度(A)	令和4年度(B)	比較(A)/(B)
国民健康保険事業特別会計	3,171,967	3,150,761	100.7%
交通災害共済事業特別会計	3,087	4,087	75.5%
介護保険事業特別会計	3,818,175	3,793,043	100.7%
後期高齢者医療事業特別会計	476,256	497,455	95.7%
合 計	7,469,485	7,445,346	100.3%

令和5年度一般会計当初予算性質別状況

《歳入》

(単位:千円)

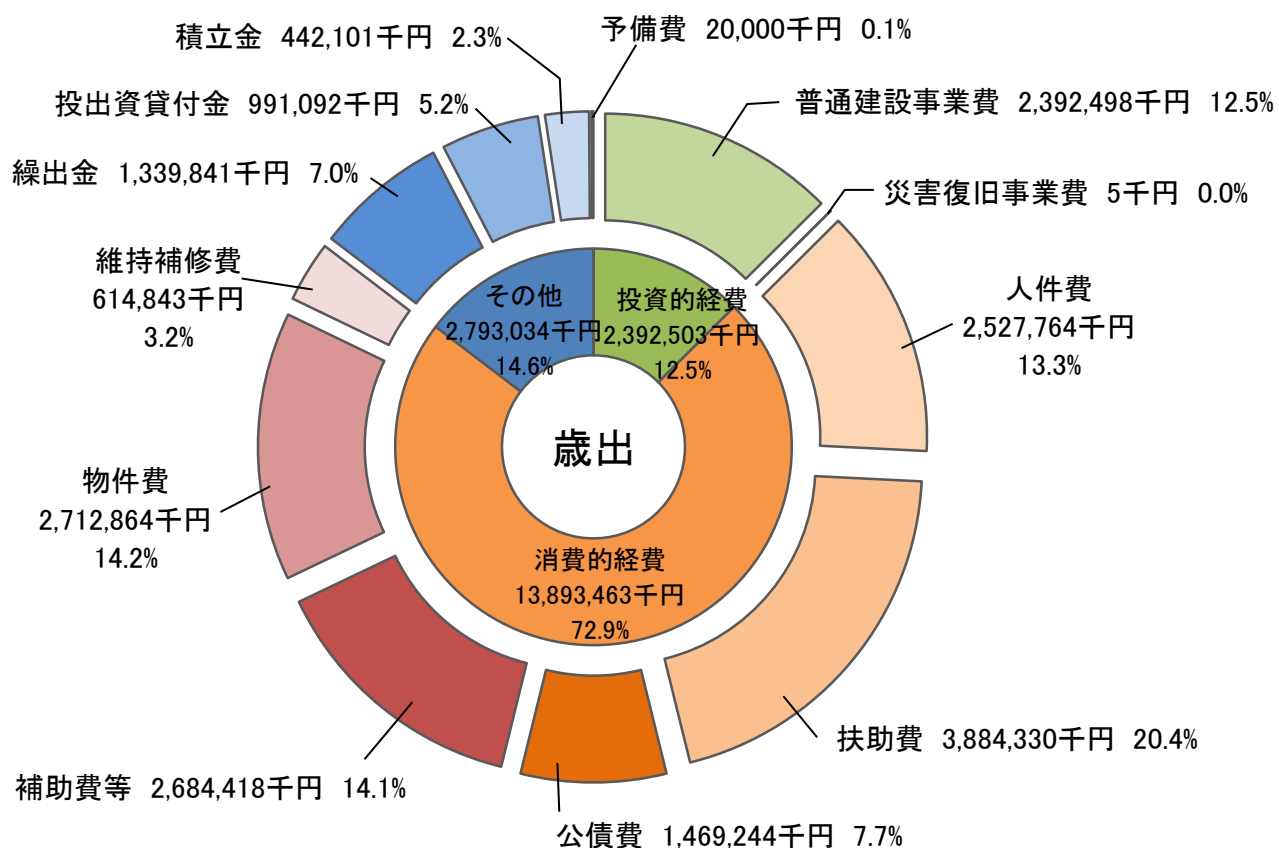
		金額	構成比
自主財源	市 税	4,495,814	23.6%
	繰 入 金	791,131	4.1%
	分担金及び負担金	202,796	1.1%
	諸 収 入	878,299	4.6%
	繰 越 金	160,000	0.8%
	そ の 他	1,206,383	6.3%
	小 計	7,734,423	40.5%
依存財源	交 付 税	4,738,000	24.8%
	市 債	1,586,600	8.3%
	国 庫 支 出 金	2,401,227	12.6%
	県 支 出 金	1,459,300	7.7%
	そ の 他	1,159,450	6.1%
	小 計	11,344,577	59.5%
合 計		19,079,000	100.0%



《歳出》

(単位:千円)

		金額	構成比
投資的経費	普通建設事業費	2,392,498	12.5%
	災害復旧事業費	5	0.0%
	失業対策事業費	0	0.0%
	小計	2,392,503	12.5%
消費的経費	人件費	2,527,764	13.3%
	扶助費	3,884,330	20.4%
	公債費	1,469,244	7.7%
	補助費等	2,684,418	14.1%
	物件費	2,712,864	14.2%
	維持補修費	614,843	3.2%
	小計	13,893,463	72.9%
その他	繰出金	1,339,841	7.0%
	投出資貸付金	991,092	5.2%
	積立金	442,101	2.3%
	予備費	20,000	0.1%
	小計	2,793,034	14.6%
合計		19,079,000	100.0%



令和5年度一般会計当初予算市税の状況

(単位:千円)

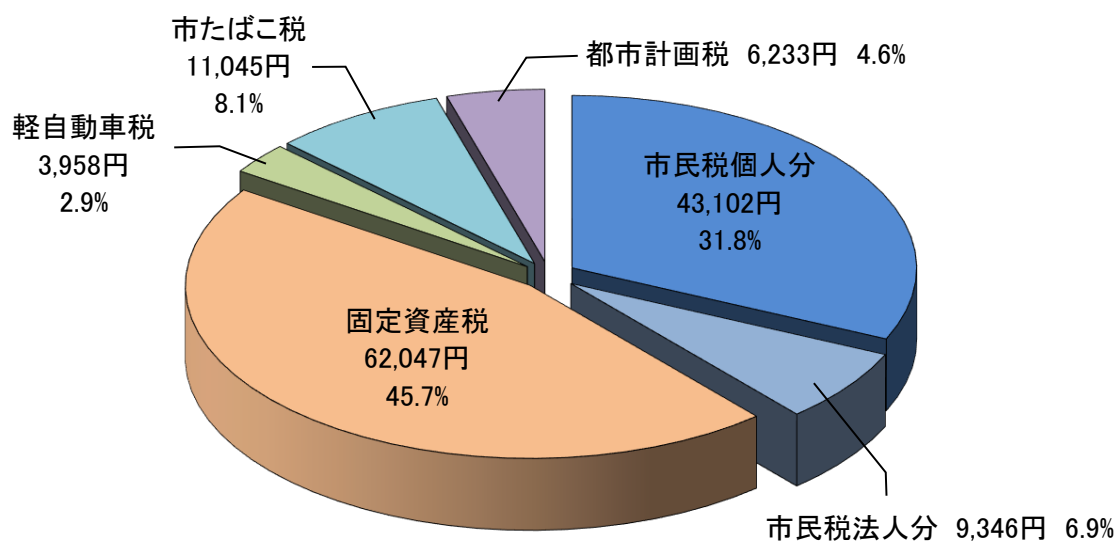
		令和5年度		令和4年度		(A)-(B)	(A)/(B)
		金額(A)	構成比	金額(B)	構成比		
市民税	個人分	1,427,670	31.8%	1,375,313	31.7%	52,357	103.8%
	法人分	309,580	6.9%	307,487	7.1%	2,093	100.7%
固定資産税		2,055,177	45.7%	2,021,601	46.5%	33,576	101.7%
軽自動車税		131,081	2.9%	126,582	2.9%	4,499	103.6%
市たばこ税		365,843	8.1%	311,958	7.2%	53,885	117.3%
都市計画税		206,463	4.6%	200,168	4.6%	6,295	103.1%
入湯税		0	0.0%	0	0.0%	0	0.0%
合計		4,495,814	100.0%	4,343,109	100.0%	152,705	103.5%

令和5年度における市民一人あたりの市税負担額

住民基本台帳人口 33,123人

(令和5年3月31日現在)

市民一人あたり 135,731円



市 有 財 産

(令和5年3月31日現在)

(単位:千円)

基金及び積立金	財 政 調 整 基 金	2,187,480
	減 債 基 金	229,704
	ま ち づ く り 応 援 基 金	828,688
	市 有 施 設 整 備 基 金	1,869,825
	シ ル バ ー 福 祉 基 金	13
	地 域 福 祉 基 金	180,207
	ふ る さ と 水 と 土 保 全 基 金	10,585
	森 林 環 境 譲 与 税 基 金	17,943
	ま つ り 振 興 基 金	41,182
	も の づ く り 教 育 奨 励 基 金	20
	中 小 企 業 緊 急 災 害 等 対 策 利 子 補 給 基 金	53,443
	五 十 嵐 教 育 奨 学 基 金	33,050
	国 民 健 康 保 険 財 政 調 整 基 金	498,767
	交 通 災 害 共 済 基 金	81,545
	介 護 保 険 給 付 費 準 備 基 金	422,970
土 地 開 発 基 金	170,000	
肉 用 繁 殖 牛 集 団 導 入 事 業 基 金	23,269	
有価証券	株 券	30,128
	出 捐 金	214,214
	出 資 金	4,264,794
合 計		11,157,827

(単位:m²)

行政財産	建 物	155,333.11
	宅 地	1,902,039.38
普通財産	建 物	12,971.67
	宅 地	240,247.26
	山 林	1,095,447.81
	原 野	886,234.22
	雑 種 地 等	117,999.60

物 品	車 両	157
	物 品	88
	機 械 器 具	59
	付 属 設 備 ・ 工 作 物	10
	美 術 品	341

令和5年度当初予算 地方消費税交付金(社会保障財源化分)を充当した社会保障施策経費

令和5年度当初予算において地方消費税交付金(社会保障財源化分:471,900千円)を充当した事業は次のとおりです。

(単位:千円)

事業名	予算額	特定財源			一般財源		
		国県支出金	地方債	その他	引上げ分に係る 地方消費税 (社会保障財源 化分の地方消費 税交付金)	その他	
社会福祉	障がい者福祉費	102,997	53,205		0	8,823	40,969
	障がい者自立支援費	1,131,220	828,715		31	53,599	248,875
	老人福祉費	202,073	2,292		29,073	30,249	140,459
	児童福祉総務費	1,865,027	923,571	257,200	160,297	92,846	431,113
	児童母子措置費	620,301	431,638		52	33,422	155,189
	保育所費	135,726	2,903		13,029	21,228	98,566
	児童館費	24,942	0		67	4,408	20,467
	生活保護費(扶助費)	495,962	373,278		0	21,740	100,944
小計	4,578,248	2,615,602	257,200	202,549	266,315	1,236,582	
社会保険	介護保険費(繰出金)	543,949	26,470		0	91,697	425,782
	後期高齢者医療事業費(繰出金)	478,852	77,905		0	71,048	329,899
	国民健康保険事業費(繰出金)	203,037	122,011		1	14,358	66,667
	小計	1,225,838	226,386	0	1	177,103	822,348
保健衛生	保健衛生総務費	62,224	26,371		0	6,353	29,500
	予防費	84,380	1,068		0	14,763	68,549
	保健センター費	2,958	0		0	524	2,434
	健康増進費	57,512	5,538		13,360	6,842	31,772
	小計	207,074	32,977	0	13,360	28,482	132,255
合計	6,011,160	2,874,965	257,200	215,910	471,900	2,191,185	

※地方消費税交付金(社会保障財源化分)は、各事業に要する一般財源の比率に応じて按分して充当しています。

令和4年度 水道事業財務収支状況

(単位:円)

借 方			科 目	貸 方		
3月31日現在高	1年間取引	4月1日現在高		4月1日現在高	1年間取引	3月31日現在高
10,867,955,062	▲ 225,957,294	11,093,912,356	◎ 資 産 ◎			
9,907,832,241	▲ 20,291,047	9,928,123,288	固定資産			
960,122,821	▲ 205,666,247	1,165,789,068	流動資産			
0	0	0	繰延勘定			
			◎ 負 債 ◎	3,847,606,545	▲ 271,754,476	3,575,852,069
			固定負債	574,333,859	▲ 181,261,440	393,072,419
			流動負債	245,550,186	▲ 56,963,366	188,586,820
			繰延収益	3,027,722,500	▲ 33,529,670	2,994,192,830
			◎ 資 本 ◎	7,246,305,811	30,777,731	7,277,083,542
			自己資本金	6,694,128,259	30,777,731	6,724,905,990
			資本剰余金	4,847,943	0	4,847,943
			利益剰余金	547,329,609	0	547,329,609
			◎ 収 益 ◎		1,014,265,561	1,014,265,561
			営業収益		843,609,458	843,609,458
			営業外収益		169,861,466	169,861,466
			特別利益		794,637	794,637
			◎ 費 用 ◎			
999,246,110	999,246,110		営業費用			
968,089,817	968,089,817		営業外費用			
30,813,733	30,813,733		特別損失			
342,560	342,560					
11,867,201,172	773,288,816	11,093,912,356	合 計	11,093,912,356	773,288,816	11,867,201,172

令和4年度 下水道事業財務収支状況

(単位:円)

借 方			科 目	貸 方		
3月31日現在高	1年間取引	4月1日現在高		4月1日現在高	1年間取引	3月31日現在高
13,228,057,667	▲ 287,241,065	13,515,298,732	◎ 資 産 ◎			
13,079,484,045	▲ 326,600,512	13,406,084,557	固定資産			
148,573,622	39,359,447	109,214,175	流動資産			
0	0	0	繰延勘定			
			◎ 負 債 ◎	13,549,232,378	▲ 537,447,687	13,011,784,691
			固定負債	5,743,886,353	▲ 335,887,160	5,407,999,193
			流動負債	613,502,292	▲ 25,695,564	587,806,728
			繰延収益	7,191,843,733	▲ 175,864,963	7,015,978,770
			◎ 資 本 ◎	▲ 33,933,646	217,590,000	183,656,354
			自己資本金	487,581,217	217,590,000	705,171,217
			資本剰余金	74,196,126	0	74,196,126
			利益剰余金	▲ 595,710,989	0	▲ 595,710,989
			◎ 収 益 ◎		957,577,321	957,577,321
			営業収益		367,473,552	367,473,552
			営業外収益		589,477,498	589,477,498
			特別利益		626,271	626,271
924,960,699	924,960,699		◎ 費 用 ◎			
842,287,781	842,287,781		営業費用			
82,627,768	82,627,768		営業外費用			
45,150	45,150		特別損失			
14,153,018,366	637,719,634	13,515,298,732	合 計	13,515,298,732	637,719,634	14,153,018,366