

平成28年度上半期歳入歳出予算状況(4~9月)

《歳入》

(単位:千円)

	予 算 額				収入の状況	
	当初予算額	補正額	計(A)	構成比	収入済額(B)	(B)/(A)
1, 市 税	4,352,538	0	4,352,538	25.8%	2,436,394	56.0%
2, 地 方 譲 与 税	96,000	0	96,000	0.6%	33,118	34.5%
3, 利 子 割 交 付 金	6,200	0	6,200	0.0%	2,041	32.9%
4, 配 当 割 交 付 金	4,400	0	4,400	0.0%	2,380	54.1%
5, 株 式 等 譲 渡 所 得 割 交 付 金	1,500	0	1,500	0.0%	0	0.0%
6, 地 方 消 費 税 交 付 金	646,000	0	646,000	3.8%	375,659	58.2%
7, ゴ ル フ 場 利 用 税 交 付 金	3,900	0	3,900	0.0%	1,582	40.6%
8, 自 動 車 取 得 税 交 付 金	15,000	0	15,000	0.1%	7,450	49.7%
9, 地 方 特 例 交 付 金	13,800	0	13,800	0.1%	13,582	98.4%
10, 地 方 交 付 税	4,260,000	0	4,260,000	25.3%	2,878,814	67.6%
11, 交 通 安 全 対 策 特 別 交 付 金	6,900	0	6,900	0.1%	3,558	51.6%
12, 分 担 金 及 び 負 担 金	299,522	0	299,522	1.8%	75,906	25.3%
13, 使 用 料 及 び 手 数 料	238,798	60	238,858	1.4%	103,816	43.5%
14, 国 庫 支 出 金	1,807,123	111,355	1,918,478	11.4%	465,399	24.3%
15, 県 支 出 金	1,396,860	17,478	1,414,338	8.4%	291,799	20.6%
16, 財 産 収 入	6,894	200,000	206,894	1.2%	205,276	99.2%
17, 寄 附 金	100,001	201,000	301,001	1.8%	147,787	49.1%
18, 繰 入 金	451,502	△ 39,996	411,506	2.4%	0	0.0%
19, 繰 越 金	160,000	52,777	212,777	1.3%	550,894	258.9%
20, 諸 収 入	827,662	6,105	833,767	5.0%	50,580	6.1%
21, 市 債	1,559,400	40,729	1,600,129	9.5%	0	0.0%
歳 入 合 計	16,254,000	589,508	16,843,508	100.0%	7,646,035	45.4%

《歳出》

	予 算 額				支出の状況	
	当初予算額	補正額	計(A)	構成比	支出済額(B)	(B)/(A)
1, 議 会 費	194,624	△ 528	194,096	1.2%	101,692	52.4%
2, 総 務 費	1,772,781	452,210	2,224,991	13.2%	955,203	42.9%
3, 民 生 費	5,207,743	51,907	5,259,650	31.2%	1,899,832	36.1%
4, 衛 生 費	1,284,373	847	1,285,220	7.6%	542,389	42.2%
5, 労 働 費	50,284	0	50,284	0.3%	50,167	99.8%
6, 農 林 水 産 業 費	1,088,238	17,930	1,106,168	6.6%	308,698	27.9%
7, 商 工 費	973,923	55,126	1,029,049	6.1%	837,566	81.4%
8, 土 木 費	1,534,503	△ 2,763	1,531,740	9.1%	209,705	13.7%
9, 消 防 費	931,968	△ 1,888	930,080	5.5%	305,158	32.8%
10, 教 育 費	1,771,385	18,278	1,789,663	10.6%	798,934	44.6%
11, 災 害 復 旧 費	4	0	4	0.0%	0	0.0%
12, 公 債 費	1,424,173	0	1,424,173	8.5%	672,391	47.2%
13, 諸 支 出 金	1	0	1	0.0%	0	0.0%
14, 予 備 費	20,000	△ 1,611	18,389	0.1%	0	0.0%
歳 出 合 計	16,254,000	589,508	16,843,508	100.0%	6,681,735	39.7%

平成28年度上半期歳入歳出予算状況(4~9月)

＜ 特 別 会 計 ＞

《 歳 入 》

(単位:千円)

	予 算 額			収入の状況	
	当初予算額	補正額	計(A)	収入済額(B)	(B)/(A)
国民健康保険事業特別会計	4,341,424	△ 23,589	4,317,835	1,826,765	42.3%
交通災害共済事業特別会計	6,381		6,381	6,280	98.4%
公共下水道事業特別会計	1,341,712	△ 38,859	1,302,853	160,030	12.3%
農業集落排水事業特別会計	81,600	487	82,087	10,045	12.2%
営農飲雑用水事業特別会計	27,209	927	28,136	8,324	29.6%
介護保険事業特別会計	3,766,357	122,496	3,888,853	1,641,916	42.2%
後期高齢者医療事業特別会計	400,304		400,304	122,444	30.6%
合 計	9,964,987	61,462	10,026,449	3,775,804	37.7%

《 歳 出 》

	予 算 額			支出の状況	
	当初予算額	補正額	計(A)	支出済額(B)	(B)/(A)
国民健康保険事業特別会計	4,341,424	△ 23,589	4,317,835	1,897,234	43.9%
交通災害共済事業特別会計	6,381		6,381	2,613	40.9%
公共下水道事業特別会計	1,341,712	△ 38,859	1,302,853	546,531	41.9%
農業集落排水事業特別会計	81,600	487	82,087	38,204	46.5%
営農飲雑用水事業特別会計	27,209	927	28,136	5,561	19.8%
介護保険事業特別会計	3,766,357	122,496	3,888,853	1,444,162	37.1%
後期高齢者医療事業特別会計	400,304		400,304	127,025	31.7%
合 計	9,964,987	61,462	10,026,449	4,061,330	40.5%

市債の現在高

平成28年9月30日現在

住民基本台帳人口

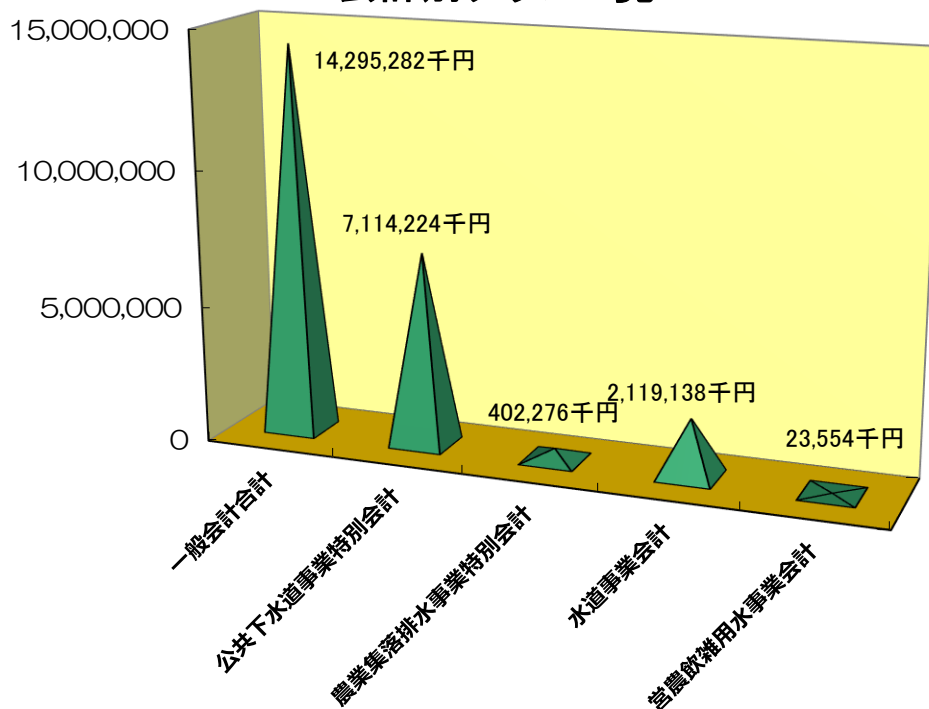
36,838人

(単位:千円)

(単位:円)

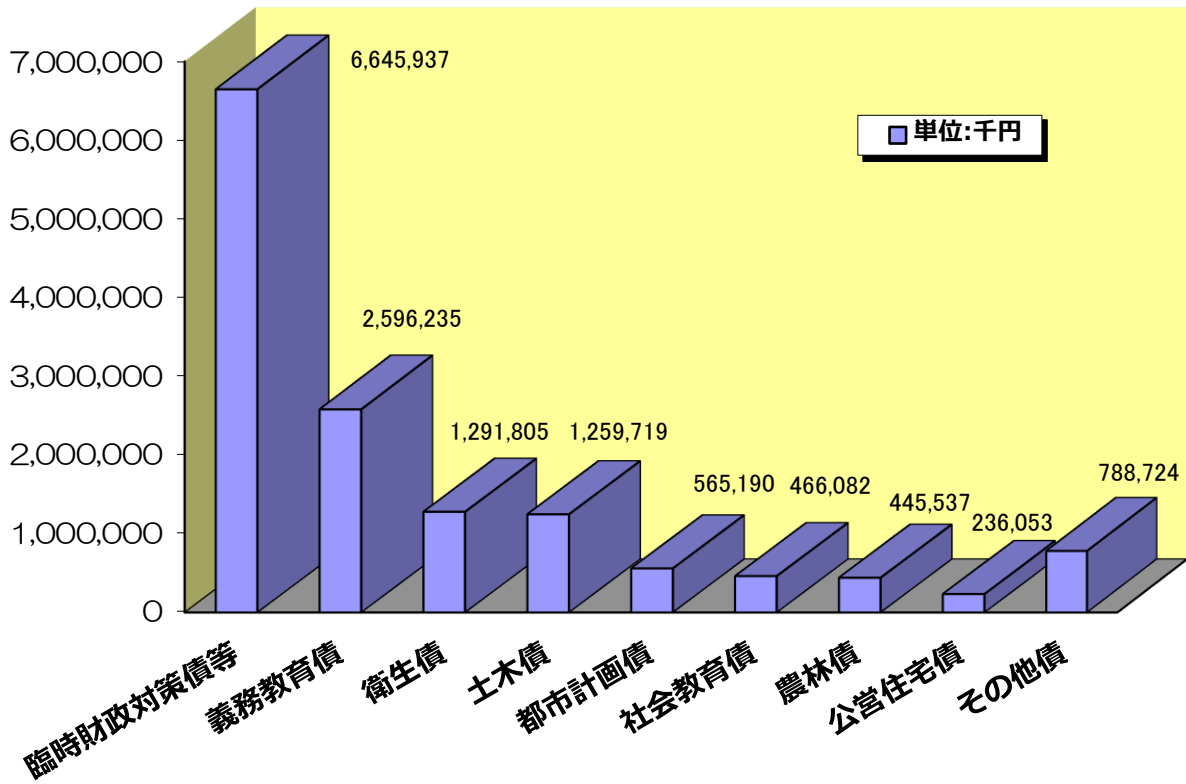
	9月末市債現在高	一人あたり市債残高	比率
臨時財政対策債等	6,645,937	180,410	46.5%
義務教育債	2,596,235	70,477	18.2%
衛生債	1,291,805	35,067	9.0%
土木債	1,259,719	34,196	8.7%
都市計画債	565,190	15,343	4.0%
社会教育債	466,082	12,652	3.3%
農林債	445,537	12,094	3.1%
公営住宅債	236,053	6,408	1.7%
その他債	788,724	21,411	5.5%
総務債	23,932		
民生債	299,303		
労働債	0		
商工債	258,929		
消防債	153,895		
災害復旧債	52,665		
一般会計合計	14,295,282	388,058	100.0%
公共下水道事業特別会計	7,114,224	193,122	
農業集落排水事業特別会計	402,276	10,920	
水道事業会計	2,119,138	57,526	
営農飲雑用水事業会計	23,554	639	
合計	23,954,474	650,265	

会計別グラフ一覧



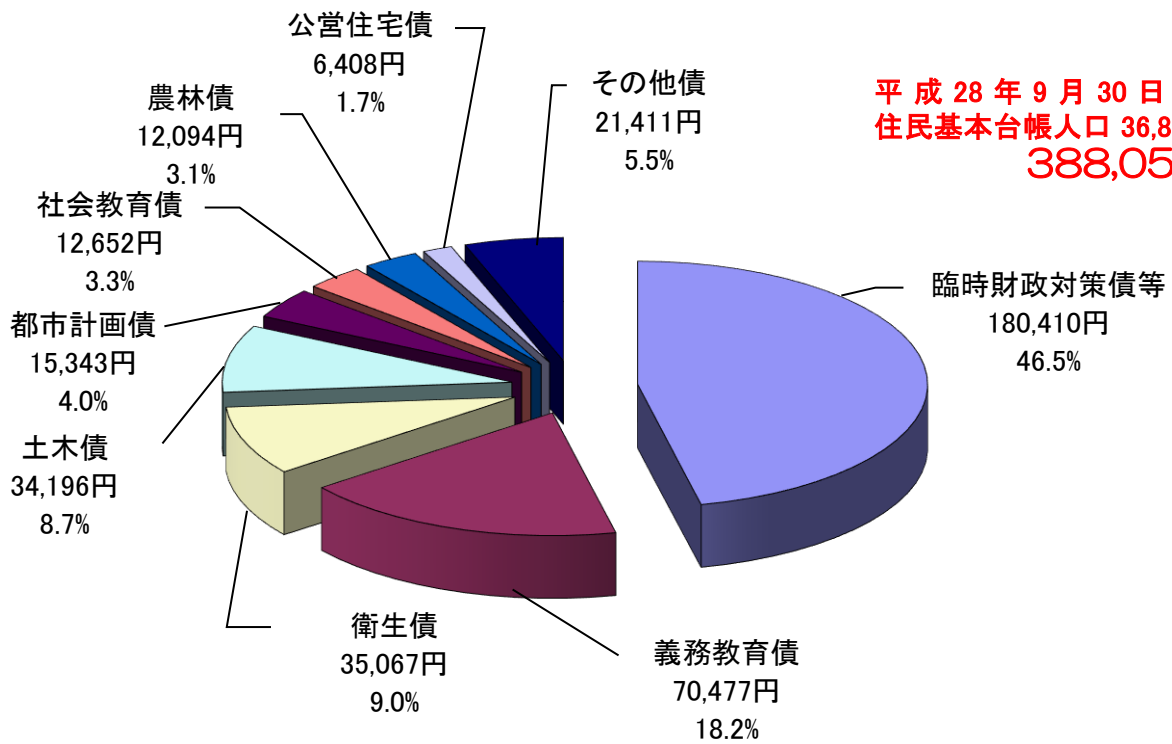
市債の現在高

平成28年9月30日現在
14,295,282千円



市民一人あたりの市債現在高

平成28年9月30日現在
住民基本台帳人口 36,838人
388,058円



市 有 財 産

平成28年9月30日現在

(単位:千円)

基金及び積立金	財政調整基金	2,239,173	マイクロバス	15
	減債基金	604	バン	2
	市有施設整備基金	509,398	リフト付きバス	1
	国民健康保険支払基金預託金	0	トラック	5
	交通災害共済基金	82,433	乗用車	21
	土地開発基金	170,000	軽自動車	43
	肉用繁殖牛集団導入事業基金	20,508	トラクター	4
	五十嵐教育奨学基金	33,027	消防ポンプ積載車	35
	佐藤忠恕図書整備基金	2,000	ロータリー除雪車	17
	国民健康保険保険給付基金	130,027	タイヤドーザ	2
	シルバー福祉基金	13	凍結防止剤散布車	1
	まつり振興基金	13,362	道路清掃車	1
	地域福祉基金	60,165	災害緊急自動車	1
	ふるさと水と土保全基金	10,580	ピアノ	8
	介護保険給付費準備基金	124,161	どん帳	2
	有価証券	ものづくり教育奨励基金	3,519	タペストリー
まちづくり応援基金		111,239	国体開催記念ECUMOT	1
株券		62,578	圧雪車	1
出捐金		415,937	スノーモビル	4
	出資金	3,514,703	運搬車	1
			本合海地区光ファイバー網	1
	計	7,503,427		

(単位:m²)

行政財産	建物	167,765.28
	土地(宅地・敷地)	2,753,029.64
普通財産	建物	10,496.86
	土地(宅地・敷地)	226,863.50
	山林・原野	1,724,685.51
	田	0.00

平成28年度 水道事業財務収支状況

(単位:円)

借 方			科 目	貸 方		
9月30日現在高	半年間取引	4月1日現在高		4月1日現在高	半年間取引	9月30日現在高
12,622,310,014	66,893,656	12,555,416,358	◎ 資 産 ◎			
11,398,423,308	8,998,448	11,389,424,860	固定資産			
1,209,840,906	57,895,208	1,151,945,698	流動資産			
14,045,800	0	14,045,800	繰延勘定			
			◎ 負 債 ◎	5,660,244,765	▲ 88,699,651	5,571,545,114
			固定負債	2,007,405,552	0	2,007,405,552
			流動負債	266,574,451	▲ 88,699,651	177,874,800
			繰延収益	3,386,264,762	0	3,386,264,762
			◎ 資 本 ◎	6,895,171,593	0	6,895,171,593
			自己資本金	5,860,578,885	0	5,860,578,885
			資本剰余金	4,203,780	0	4,203,780
			利益剰余金	1,030,388,928	0	1,030,388,928
			◎ 収 益 ◎		438,512,769	438,512,769
			営業収益		433,800,371	433,800,371
			営業外収益		4,712,398	4,712,398
			特別利益		0	0
282,919,462	282,919,462		◎ 費 用 ◎			
244,495,076	244,495,076		営業費用			
36,941,530	36,941,530		営業外費用			
1,482,856	1,482,856		特別損失			
12,905,229,476	349,813,118	12,555,416,358	合 計	12,555,416,358	349,813,118	12,905,229,476