

令和元年度上半期歳入歳出予算状況(4~9月)

《歳入》

(単位:千円)

| | 予 算 額 | | | | 収入の状況 | |
|---------------------------|-------------------|----------------|-------------------|---------------|------------------|--------------|
| | 当初予算額 | 補正額 | 計(A) | 構成比 | 収入済額(B) | (B)/(A) |
| 1, 市 税 | 4,446,821 | 2,000 | 4,448,821 | 23.5% | 2,503,011 | 56.3% |
| 2, 地 方 譲 与 税 | 113,592 | 0 | 113,592 | 0.6% | 36,351 | 32.0% |
| 3, 利 子 割 交 付 金 | 5,600 | 0 | 5,600 | 0.0% | 1,594 | 28.5% |
| 4, 配 当 割 交 付 金 | 7,700 | 0 | 7,700 | 0.0% | 2,417 | 31.4% |
| 5, 株 式 等 譲 渡 所 得 割 交 付 金 | 3,300 | 0 | 3,300 | 0.0% | 0 | 0.0% |
| 6, 地 方 消 費 税 交 付 金 | 647,000 | 0 | 647,000 | 3.4% | 410,951 | 63.5% |
| 7, ゴ ル フ 場 利 用 税 交 付 金 | 4,400 | 0 | 4,400 | 0.0% | 1,640 | 37.3% |
| 8, 自 動 車 取 得 税 交 付 金 | 19,900 | △ 9,400 | 10,500 | 0.1% | 10,424 | 99.3% |
| 9, 地 方 特 例 交 付 金 | 14,900 | 0 | 14,900 | 0.1% | 23,682 | 158.9% |
| 10, 地 方 交 付 税 | 4,166,000 | 0 | 4,166,000 | 22.0% | 2,807,418 | 67.4% |
| 11, 交 通 安 全 対 策 特 別 交 付 金 | 6,400 | 0 | 6,400 | 0.0% | 2,873 | 44.9% |
| 12, 分 担 金 及 び 負 担 金 | 293,137 | 0 | 293,137 | 1.6% | 83,398 | 28.5% |
| 13, 使 用 料 及 び 手 数 料 | 229,260 | 0 | 229,260 | 1.2% | 99,473 | 43.4% |
| 14, 国 庫 支 出 金 | 2,515,618 | 55,101 | 2,570,719 | 13.6% | 704,059 | 27.4% |
| 15, 県 支 出 金 | 2,010,266 | △ 6,598 | 2,003,668 | 10.6% | 298,124 | 14.9% |
| 16, 財 産 収 入 | 7,022 | 0 | 7,022 | 0.0% | 6,394 | 91.1% |
| 17, 寄 附 金 | 300,001 | 0 | 300,001 | 1.6% | 52,825 | 17.6% |
| 18, 繰 入 金 | 506,949 | 0 | 506,949 | 2.7% | 0 | 0.0% |
| 19, 繰 越 金 | 160,000 | 44,049 | 204,049 | 1.1% | 930,164 | 455.9% |
| 20, 諸 収 入 | 1,010,080 | 67,566 | 1,077,646 | 5.7% | 47,797 | 4.4% |
| 21, 市 債 | 2,299,000 | 6,700 | 2,305,700 | 12.2% | 0 | 0.0% |
| 22, 環 境 性 能 割 交 付 金 | 0 | 7,400 | 7,400 | 0.0% | 0 | 0.0% |
| 歳 入 合 計 | 18,766,946 | 166,818 | 18,933,764 | 100.0% | 8,022,595 | 42.4% |

《歳出》

| | 予 算 額 | | | | 支出の状況 | |
|----------------|-------------------|----------------|-------------------|---------------|------------------|--------------|
| | 当初予算額 | 補正額 | 計(A) | 構成比 | 支出済額(B) | (B)/(A) |
| 1, 議 会 費 | 188,590 | 0 | 188,590 | 1.0% | 96,182 | 51.0% |
| 2, 総 務 費 | 1,927,392 | 797 | 1,928,189 | 10.2% | 729,270 | 37.8% |
| 3, 民 生 費 | 5,814,956 | 15,581 | 5,830,537 | 30.8% | 2,137,110 | 36.7% |
| 4, 衛 生 費 | 1,163,945 | 7,427 | 1,171,372 | 6.2% | 473,428 | 40.4% |
| 5, 労 働 費 | 20,138 | 0 | 20,138 | 0.1% | 20,000 | 99.3% |
| 6, 農 林 水 産 業 費 | 1,334,829 | △ 411 | 1,334,418 | 7.1% | 283,097 | 21.2% |
| 7, 商 工 費 | 1,343,510 | 102,166 | 1,445,676 | 7.6% | 1,204,526 | 83.3% |
| 8, 土 木 費 | 1,691,037 | 1,255 | 1,692,292 | 8.9% | 177,829 | 10.5% |
| 9, 消 防 費 | 953,891 | 0 | 953,891 | 5.0% | 397,031 | 41.6% |
| 10, 教 育 費 | 2,772,358 | 11,558 | 2,783,916 | 14.7% | 650,968 | 23.4% |
| 11, 災 害 復 旧 費 | 91,947 | 32,435 | 124,382 | 0.7% | 38,181 | 30.7% |
| 12, 公 債 費 | 1,444,352 | 0 | 1,444,352 | 7.6% | 723,090 | 50.1% |
| 13, 諸 支 出 金 | 1 | 0 | 1 | 0.0% | 0 | 0.0% |
| 14, 予 備 費 | 20,000 | △ 3,990 | 16,010 | 0.1% | 0 | 0.0% |
| 歳 出 合 計 | 18,766,946 | 166,818 | 18,933,764 | 100.0% | 6,930,712 | 36.6% |

令和元年度上半期歳入歳出予算状況(4~9月)

＜ 特 別 会 計 ＞

《 歳 入 》

(単位:千円)

| | 予 算 額 | | | 収入の状況 | |
|---------------|------------------|--------------|------------------|------------------|--------------|
| | 当初予算額 | 補正額 | 計(A) | 収入済額(B) | (B)/(A) |
| 国民健康保険事業特別会計 | 3,390,479 | 864 | 3,391,343 | 1,724,979 | 50.9% |
| 交通災害共済事業特別会計 | 4,123 | | 4,123 | 7,231 | 175.4% |
| 公共下水道事業特別会計 | 1,594,780 | | 1,594,780 | 163,761 | 10.3% |
| 農業集落排水事業特別会計 | 86,029 | | 86,029 | 10,243 | 11.9% |
| 介護保険事業特別会計 | 3,805,440 | 1,174 | 3,806,614 | 1,679,322 | 44.1% |
| 後期高齢者医療事業特別会計 | 416,938 | | 416,938 | 140,453 | 33.7% |
| 合 計 | 9,297,789 | 2,038 | 9,299,827 | 3,725,989 | 40.1% |

《 歳 出 》

| | 予 算 額 | | | 支出の状況 | |
|---------------|------------------|--------------|------------------|------------------|--------------|
| | 当初予算額 | 補正額 | 計(A) | 支出済額(B) | (B)/(A) |
| 国民健康保険事業特別会計 | 3,390,479 | 864 | 3,391,343 | 1,404,011 | 41.4% |
| 交通災害共済事業特別会計 | 4,123 | | 4,123 | 1,541 | 37.4% |
| 公共下水道事業特別会計 | 1,594,780 | | 1,594,780 | 622,277 | 39.0% |
| 農業集落排水事業特別会計 | 86,029 | | 86,029 | 32,979 | 38.3% |
| 介護保険事業特別会計 | 3,805,440 | 1,174 | 3,806,614 | 1,551,506 | 40.8% |
| 後期高齢者医療事業特別会計 | 416,938 | | 416,938 | 136,434 | 32.7% |
| 合 計 | 9,297,789 | 2,038 | 9,299,827 | 3,748,748 | 40.3% |

市債の現在高

令和元年9月30日

住民基本台帳人口

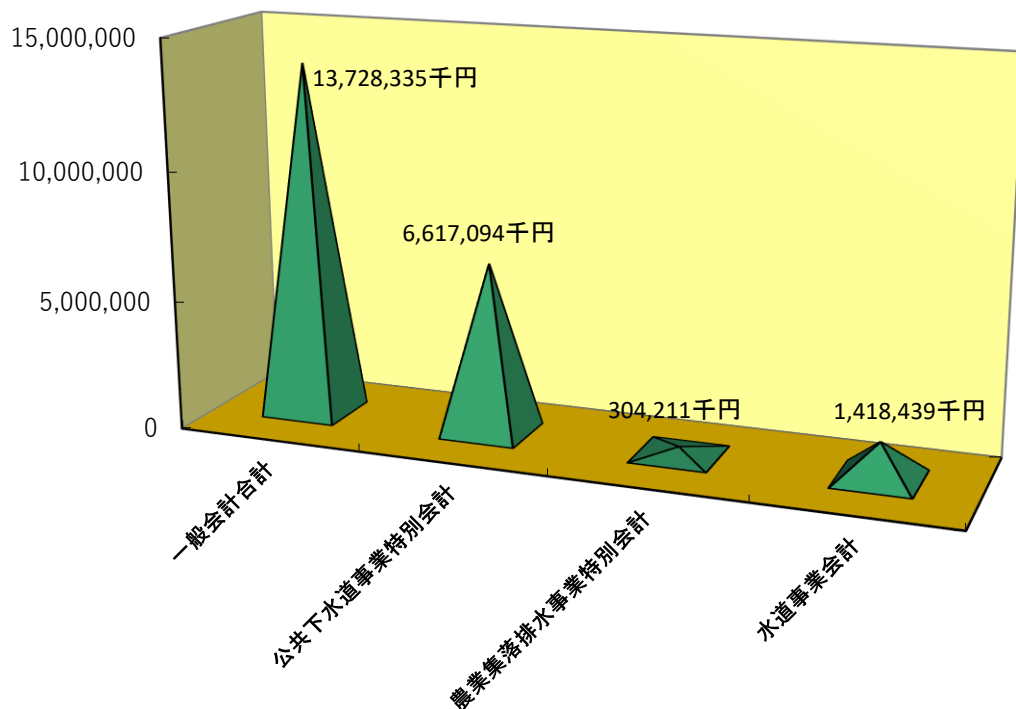
35,420人

(単位:千円)

(単位:円)

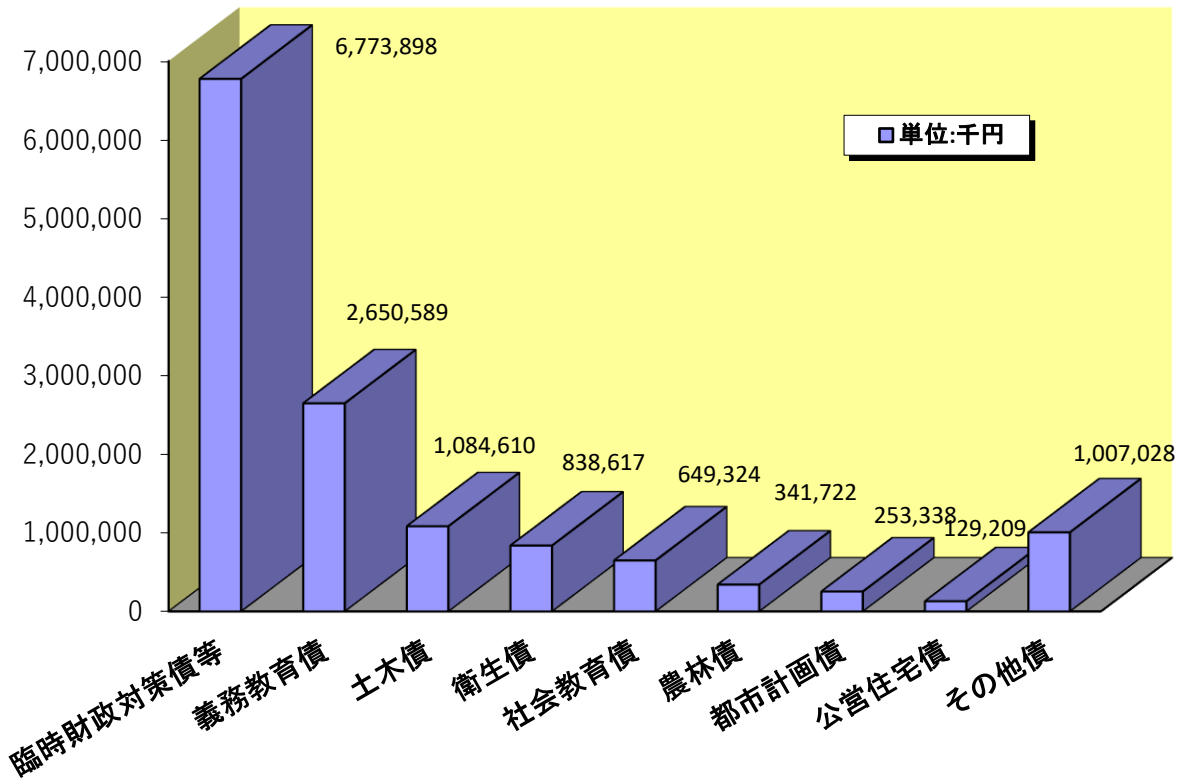
| | 9月末市債現在高 | 一人あたり市債残高 | 比率 |
|--------------|------------|-----------|--------|
| 臨時財政対策債等 | 6,773,898 | 191,245 | 49.4% |
| 義務教育債 | 2,650,589 | 74,833 | 19.3% |
| 土木債 | 1,084,610 | 30,622 | 7.9% |
| 衛生債 | 838,617 | 23,676 | 6.1% |
| 社会教育債 | 649,324 | 18,332 | 4.7% |
| 農林債 | 341,722 | 9,648 | 2.5% |
| 都市計画債 | 253,338 | 7,152 | 1.9% |
| 公営住宅債 | 129,209 | 3,648 | 0.9% |
| その他債 | 1,007,028 | 28,431 | 7.3% |
| 総務債 | 171,645 | | |
| 民生債 | 230,702 | | |
| 労働債 | 0 | | |
| 商工債 | 239,987 | | |
| 消防債 | 326,960 | | |
| 災害復旧債 | 37,734 | | |
| 一般会計合計 | 13,728,335 | 387,587 | 100.0% |
| 公共下水道事業特別会計 | 6,617,094 | 186,818 | |
| 農業集落排水事業特別会計 | 304,211 | 8,589 | |
| 水道事業会計 | 1,418,439 | 40,046 | |
| 合計 | 22,068,079 | 623,040 | |

会計別グラフ一覧



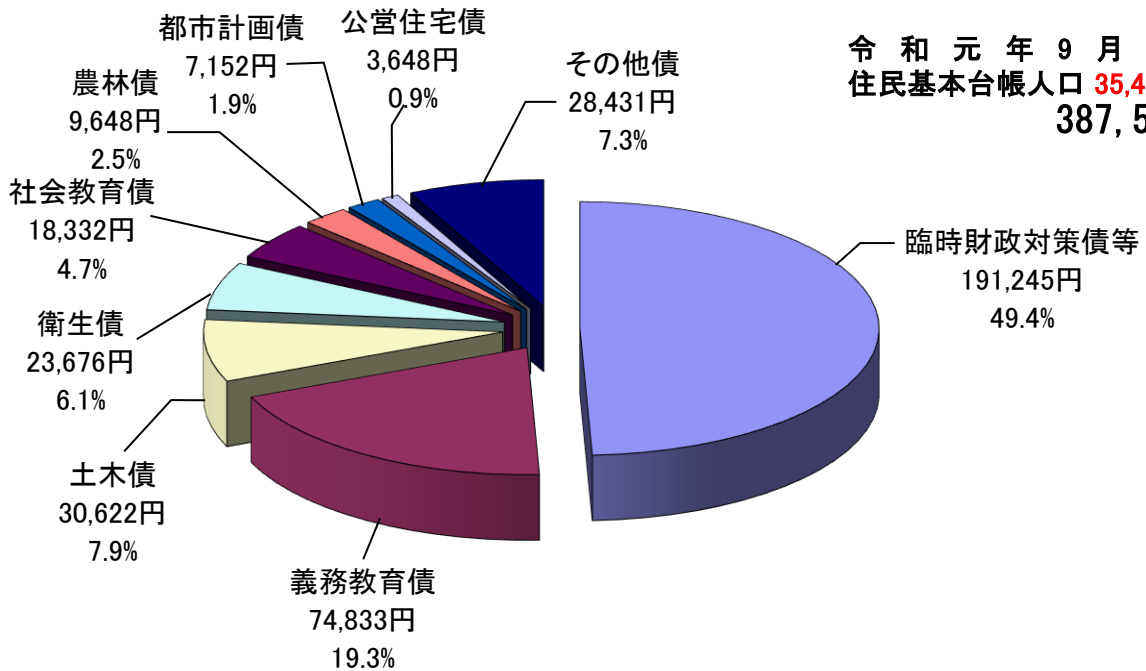
市債の現在高

令和元年9月30日
13,728,335千円



市民一人あたりの市債現在高

令和元年9月30日
住民基本台帳人口 35,420人
387,587円



市 有 財 産

令和元年9月30日

(単位:千円)

| | | |
|---------|---------------|-----------|
| 基金及び積立金 | 財政調整基金 | 2,102,928 |
| | 減債基金 | 16,399 |
| | まちづくり応援基金 | 333,094 |
| | 市有施設整備基金 | 899,633 |
| | シルバー福祉基金 | 13 |
| | 地域福祉基金 | 120,189 |
| | ふるさと水と土保全基金 | 10,583 |
| | まつり振興基金 | 13,366 |
| | ものづくり教育奨励基金 | 2,020 |
| | 五十嵐教育奨学基金 | 33,042 |
| | 国民健康保険財政調整基金 | 398,707 |
| | 交通災害共済基金 | 81,532 |
| | 介護保険給付費準備基金 | 305,105 |
| | 土地開発基金 | 170,000 |
| | 肉用繁殖牛集団導入事業基金 | 23,268 |
| 有価証券 | 株 券 | 32,628 |
| | 出 捐 金 | 418,775 |
| | 出 資 金 | 3,612,480 |
| 計 | | 8,573,762 |

(単位:m²)

| | | |
|------|---------|--------------|
| 行政財産 | 建 物 | 167,388.64 |
| | 宅 地 | 2,007,435.58 |
| 普通財産 | 建 物 | 12,155.34 |
| | 宅 地 | 219,164.21 |
| | 山 林 | 1,142,593.81 |
| | 原 野 | 886,235.20 |
| | 雑 種 地 等 | 190,057.68 |

| | | |
|-----|-----------------|-----|
| 物 品 | 車 両 | 162 |
| | 物 品 | 65 |
| | 機 械 器 具 | 59 |
| | 付 属 設 備 ・ 工 作 物 | 6 |
| | 美 術 品 | 272 |

平成元年度 水道事業財務収支状況

(単位:円)

| 借 方 | | | 科 目 | 貸 方 | | |
|----------------|-------------|----------------|---------|----------------|--------------|----------------|
| 9月30日現在高 | 半年間取引 | 4月1日現在高 | | 4月1日現在高 | 半年間取引 | 9月30日現在高 |
| 12,036,253,142 | 103,627,510 | 11,932,625,632 | ◎ 資 産 ◎ | | | |
| 10,937,404,149 | 11,062,983 | 10,926,341,166 | 固定資産 | | | |
| 1,098,848,993 | 92,564,527 | 1,006,284,466 | 流動資産 | | | |
| 0 | 0 | 0 | 繰延勘定 | | | |
| | | | ◎ 負 債 ◎ | 4,852,339,565 | ▲ 97,590,684 | 4,754,748,881 |
| | | | 固定負債 | 1,305,859,462 | 0 | 1,305,859,462 |
| | | | 流動負債 | 289,722,050 | ▲ 98,973,084 | 190,748,966 |
| | | | 繰延収益 | 3,256,758,053 | 1,382,400 | 3,258,140,453 |
| | | | ◎ 資 本 ◎ | 7,080,286,067 | 0 | 7,080,286,067 |
| | | | 自己資本金 | 6,009,027,158 | 0 | 6,009,027,158 |
| | | | 資本剰余金 | 5,284,825 | 0 | 5,284,825 |
| | | | 利益剰余金 | 1,065,974,084 | 0 | 1,065,974,084 |
| | | | ◎ 収 益 ◎ | | 441,729,403 | 441,729,403 |
| | | | 営業収益 | | 436,424,405 | 436,424,405 |
| | | | 営業外収益 | | 4,737,520 | 4,737,520 |
| | | | 特別利益 | | 567,478 | 567,478 |
| 240,511,209 | 240,511,209 | | ◎ 費 用 ◎ | | | |
| 214,692,478 | 214,692,478 | | 営業費用 | | | |
| 24,902,992 | 24,902,992 | | 営業外費用 | | | |
| 915,739 | 915,739 | | 特別損失 | | | |
| 12,276,764,351 | 344,138,719 | 11,932,625,632 | 合 計 | 11,932,625,632 | 344,138,719 | 12,276,764,351 |