

# (仮称) 新庄市立看護専門学校開校についての アンケート集計結果

## 1. 調査の概要

### ○調査目的

令和4年度以降に進学を迎える高校1年生及び中学生を対象に、就職希望先や進路希望について把握し、入学生の見込みなど、学校運営の参考とすることを目的とする。

### ○調査方法等

- 【対 象】 最上管内の高校1年生及び中学1～3年生
- 【実施期間】 令和元年5月7日～令和元年5月31日
- 【調査方法】 調査票を各学校から生徒へ配布・回収
- 【回 収 率】 96.3% (回答数 2,384名 / 生徒数 2,475名)  
 (内訳) 高校生 98.1% (回答数 581名 / 生徒数 592名)  
 中学生 95.8% (回答数 1,803名 / 生徒数 1,883名)

## 2. 調査結果の概要

### (1) 将来、なりたい職業について (1人3つまで選択可)

回答の中で、1つでも看護師を選択したのは233名(1学年平均58.3人)で、全体の9.8%であった。また、職業別でみたときに未定(選択肢:まだ決めていない)を除くと、希望が多い職業は公務員476名、スポーツ関係287名、保育士244名、会社員236名、看護師233名で、看護師は5番目という結果となった。

### 【回答内訳】

			看 護 師	看護師以外	未 定	無 回 答	計
高 校	1 年	男	6	236	76	0	318
		女	46	169	45	0	260
		不明	1	1	0	1	3
		計	53	406	121	1	581
中 学	3 年	男	9	237	76	1	323
		女	58	191	54	0	303
		不明	0	1	0	5	6
		計	67	429	130	6	632
学 校	2 年	男	7	190	93	3	293
		女	62	161	50	0	273
		不明	0	0	0	2	2
		計	69	351	143	5	568

			看 護 師	看護師以外	未 定	無 回 答	計
中 学	1 年	男	5	235	56	0	296
		女	39	220	47	0	306
		不明	0	0	0	1	1
		計	44	455	103	1	603
計	男	27	898	301	4	1,230	
	女	205	741	196	0	1,142	
	不明	1	2	0	9	12	
	計	233	1,641	497	13	2,384	

【職業別内訳】

	看 護 師	医 師	薬 剤 師	介 護 士	保 育 士	その他医療福祉系
高校1年	53	12	25	23	40	51
中学3年	67	21	28	30	90	34
中学2年	69	27	33	25	54	29
中学1年	44	25	39	12	60	17
計	233	85	125	90	244	131
	教 員	公 務 員	会 社 員	製 造 業	小 売 店	飲 食 業
高校1年	44	171	56	31	13	32
中学3年	46	152	78	37	23	43
中学2年	29	85	49	30	17	37
中学1年	31	68	53	37	27	55
計	150	476	236	135	80	167
	観 光 業	農 林 業	建 設 業	I T 関 係	理 美 容	ス ポ ー ツ 関 係
高校1年	6	26	48	48	28	51
中学3年	7	27	52	52	51	75
中学2年	11	30	42	28	40	53
中学1年	14	21	44	40	34	108
計	38	104	186	168	153	287
	芸 能 関 係	未 定	そ の 他	無 回 答	計	
高校1年	15	136	79	1	989	
中学3年	11	159	111	6	1,200	
中学2年	23	172	126	5	1,014	
中学1年	36	125	162	1	1,053	
計	85	592	478	13	4,256	

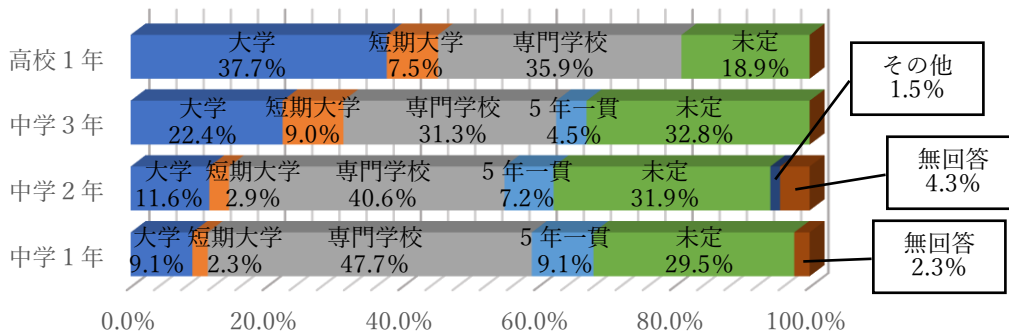
(2) になりたい職業で「看護師」を選択した方へ、進路や就職希望先について

(回答数：「看護師」希望の方 233 名)

①看護師になるため、現在のところどのような進路を考えているか

看護系専門学校を希望する生徒は 89 名 (38.2%) で、どの選択肢よりも多い回答数となり、学年別にみても中学 3 年以外では最も多い結果となった。また、学年が上がるにつれ、未定 (選択肢：まだ決めていない) の生徒数が少なくなる一方で、看護系大学への進学を希望する生徒数が増えている。

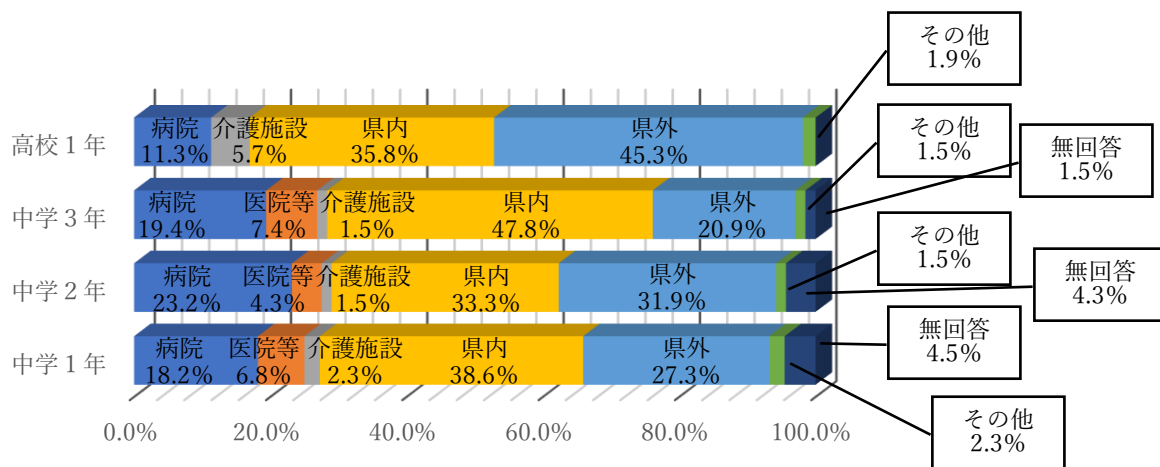
			看護系 大 学	看護系 短期大学	看護系 専門学校	准看護師 学 校	5 年 一貫制 高 校	未 定	その他	無回答	計
高 校	1 年	男	2	1	1	0	/	2	0	0	6
		女	18	2	18	0		8	0	0	46
		不明	0	1	0	0		0	0	0	1
		計	20	4	19	0		10	0	0	53
中 学	3 年	男	0	0	4	0	0	5	0	0	9
		女	15	6	17	0	3	17	0	0	58
		計	15	6	21	0	3	22	0	0	67
	2 年	男	1	0	0	0	0	4	1	1	7
		女	7	2	28	0	5	18	0	2	62
		計	8	2	28	0	5	22	1	3	69
学 校	1 年	男	0	0	1	0	0	3	0	1	5
		女	4	1	20	0	4	10	0	0	39
		不明	0	0	0	0	0	0	0	0	0
		計	4	1	21	0	4	13	0	1	44
計	男		3	1	6	0	0	14	1	2	27
	女		44	11	83	0	12	53	0	2	205
	不明		0	1	0	0	0	0	0	0	1
	計		47	13	89	0	12	67	1	4	233



②看護師になったら、どのようなところで働きたいか

最上地域で働きたい人の総数は60名(病院:43名 医院・診療所:11名 介護福祉施設:6名)だが、高校生になると、県内や県外の施設で働きたい人の割合が高くなる結果となった。

		最上地域			県内	県外	その他	無回答	計	
		病院	医院・診療所	介護福祉施設	病院・施設					
高 校	1 年	男	0	0	1	3	2	0	0	6
		女	6	0	2	16	21	1	0	46
		不明	0	0	0	0	1	0	0	1
		計	6	0	3	19	24	1	0	53
中 学	3 年	男	0	1	0	4	4	0	0	9
		女	13	4	1	28	10	1	1	58
		不明	0	0	0	0	0	0	0	0
		計	13	5	1	32	14	1	1	67
	2 年	男	1	0	0	2	3	0	1	7
		女	15	3	1	21	19	1	2	62
		不明	0	0	0	0	0	0	0	0
		計	16	3	1	23	22	1	3	69
1 年	男	2	0	1	0	1	0	1	5	
	女	6	3	0	17	11	1	1	39	
	不明	0	0	0	0	0	0	0	0	
	計	8	3	1	17	12	1	2	44	
計	男	3	1	2	9	10	0	2	27	
	女	40	10	4	82	61	4	4	205	
	不明	0	0	0	0	1	0	0	1	
	計	43	11	6	91	72	4	6	233	

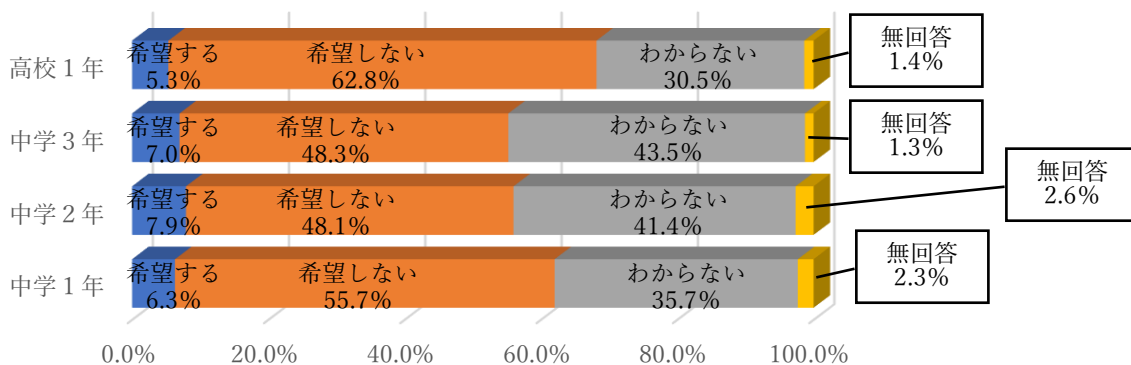


(3) 新庄市に看護専門学校が開校したら入学を希望するか

(回答数：2,384名)

入学を希望する生徒は全体では158名で、1学年平均は39.5名となった。内訳をみていくと、男子は看護師を希望する生徒数よりも看護専門学校に入学を希望する生徒数の方が多いことがわかる。看護専門学校が開校することで看護師を目指す生徒が増える可能性がある。

			希望する	希望しない	わからない	無回答	計
高 校	1 年	男	10	212	91	5	318
		女	21	152	85	2	260
		不明	0	1	1	1	3
		計	31	365	177	8	581
中 学	3 年	男	13	193	116	1	323
		女	31	112	159	1	303
		不明	0	0	0	6	6
		計	44	305	275	8	632
	2 年	男	7	179	98	9	293
		女	38	94	137	4	273
		不明	0	0	0	2	2
		計	45	273	235	15	568
	1 年	男	6	200	85	5	296
		女	32	136	130	8	306
		不明	0	0	0	1	1
		計	38	336	215	14	603
計	男	36	784	390	20	1,230	
	女	122	494	511	15	1,142	
	不明	0	1	1	10	12	
	計	158	1,279	902	45	2,384	



(4) 看護専門学校卒業後、看護師として最上地域に就職した場合に返済が免除される  
給付型奨学金制度が創設されたら制度の活用を希望するか

(回答数：高校1年生のみ、看護専門学校への入学を「希望する」を選択した方31名)

給付型奨学金を希望する生徒が25名と、回答数の8割が奨学金を希望する結果となったほか、  
希望しない生徒はおらず、看護専門学校入学を希望する生徒の中では、奨学金への要望は高い。

	希望する	希望しない	わからない	無回答	計
男	7	0	2	1	10
女	18	0	3	0	21
不明	0	0	0	0	0
計	25	0	5	1	31

(5) 新庄市の看護専門学校への入学を「希望しない」、「わからない」を選択した理由について

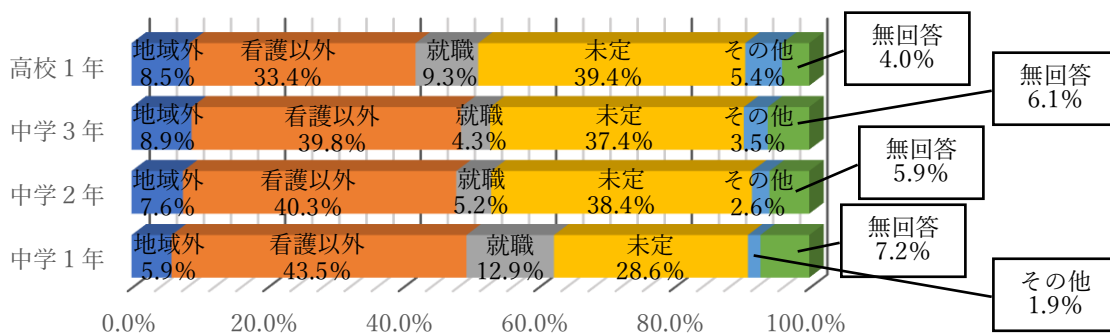
(回答数：看護専門学校への入学を「希望しない」または「わからない」を選択した方2,181名)

「看護以外の学校に進学するから」を選んだ生徒が856名で一番多い理由となり、「まだ決めていないから」を選んだ生徒が785名と、次に多い理由であった。

			最上地域以外の看護学校を希望するから			
				県内	県外	無回答
高 校	1 年	男	12	5	7	0
		女	20	7	11	2
		不明	0	0	0	0
		計	32	12	18	2
中 学	3 年	男	20	10	10	0
		女	24	12	10	2
		不明	0	0	0	0
		計	44	22	20	2
	2 年	男	26	21	5	0
		女	19	10	6	3
		不明	0	0	0	0
		計	45	31	11	3
	1 年	男	25	16	9	0
		女	22	15	5	2
		不明	0	0	0	0
		計	47	31	14	2
計	男	83	52	31	0	
	女	85	44	32	9	
	不明	0	0	0	0	
	計	168	96	63	9	

			看護以外の学校に進学するから				
			最上地域	県内	県外	無回答	
高校	1年	男	125	3	37	68	17
		女	111	1	27	66	17
		不明	0	0	0	0	0
		計	236	4	64	134	34
中学	3年	男	131	23	57	25	26
		女	103	5	41	39	18
		不明	0	0	0	0	0
		計	234	28	98	64	44
	2年	男	109	29	39	27	14
		女	93	10	46	27	10
		不明	0	0	0	0	0
		計	202	39	85	54	24
	1年	男	86	11	34	32	9
		女	98	4	40	42	12
		不明	0	0	0	0	0
		計	184	15	74	74	21
計	男	451	66	167	152	66	
	女	405	20	154	174	57	
	不明	0	0	0	0	0	
	計	856	86	321	326	123	
			就職するから				
			最上地域	県内	県外	無回答	
高校	1年	男	41	8	24	4	5
		女	29	4	7	17	1
		不明	0	0	0	0	0
		計	70	12	31	21	6
中学	3年	男	20	4	8	4	4
		女	10	1	2	4	3
		不明	0	0	0	0	0
		計	30	5	10	8	7
	2年	男	19	8	8	2	1
		女	3	0	0	3	0
		不明	0	0	0	0	0
		計	22	8	8	5	1

			就職するから				
				最上地域	県内	県外	無回答
中学	1年	男	34	5	11	12	6
		女	17	2	3	9	3
		不明	0	0	0	0	0
		計	51	7	14	21	9
計		男	114	25	51	22	16
		女	59	7	12	33	7
		不明	0	0	0	0	0
		計	173	32	63	55	23
			未定	その他	無回答	計	
高校	1年	男	94	6	25	303	
		女	61	4	12	237	
		不明	0	0	2	2	
		計	155	10	39	542	
中学	3年	男	107	9	22	309	
		女	116	6	12	271	
		不明	0	0	0	0	
		計	223	15	34	580	
	2年	男	91	10	22	277	
		女	99	8	9	231	
		不明	0	0	0	0	
		計	190	18	31	508	
	1年	男	110	16	14	285	
		女	107	14	8	266	
		不明	0	0	0	0	
		計	217	30	22	551	
計		男	402	41	83	1,174	
		女	383	32	41	1,005	
		不明	0	0	2	2	
		計	785	64	126	2,181	





(6) 新しい看護専門学校の学校名のアイデアについて(自由記載・複数回答あり)(回答数:652名)

最も多い校名は「新庄看護専門学校」の190名で、次に「新庄看護学院」が65名、仮称で使われた「新庄市立看護専門学校」38名の順に多く、「新庄」が付くものを記載した生徒が多かった。「新庄」の次に多かったのが「最上」が付く校名で、「最上看護専門学校」は32名であった。また、その他では、新庄市をイメージする「あじさい」や「かむてん」を使用している生徒もいた。

学校名	記載数	学校名	記載数
新庄看護専門学校	190	新庄市立看護専門学校	38
新庄看護学校	15	最上看護専門学校	32
新庄看護学院	65	最上看護学院	10
新庄	19	その他	342

(7) 新しい看護専門学校の開校について希望することなど(自由記載・複数回答あり)

(回答数:137名)

「学校設備・建築内容に関すること」への回答が一番多く、「教育環境に関すること」と「学校の周知に関すること」が次に多かった。また、学校開校への期待の声も多い結果となった。

具体的な内容についての内訳は以下のとおりである。

区分	内容	記載数
学校設備・ 建築内容に 関すること	新しい設備・機材の導入、設備の充実	14
	きれいな学校、過ごしやすい学校にしてほしい	8
	売店・学食をつくってほしい	3
	寮をつくってほしい	3
教育環境に 関すること	専門的な知識、資格が取れる環境にしてほしい	14
	実習の充実	3
	教職員の充実	2
学校の周知に 関すること	体験学習をしたい	8
	パンフレットやホームページなどを作成し、宣伝に力を入れる	7
	地域の人とふれあえるイベントの開催	4
学校建設場所 に関する こと	通いやすいところ(駅近く、市中心部など)に建ててほしい	10
	新しく建てる県立新庄病院の近くに建ててほしい	7
学費に関する こと	学費を無料、または少しでも安くしてほしい	5
	学費を補助する仕組みをつくってほしい	1
定員に関する こと	定員を多くしてほしい	2
	高校生～大人まで入れるようにしてほしい	1
その他	看護学校をぜひ建ててもらいたい、がんばってほしい	19
	別の学科を合わせてつくってほしい	15
	看護学校は必要ない	3
	大学にしてほしい	2
	その他	12