

平成29年度

「若者向けアンケート調査」

報 告 書

平成29年11月

新 庄 市

# 目 次

I. 調査の概要	
1. 調査の目的	1
2. 調査票の構成	1
3. 調査方法	1
4. 設問の意図	1
II. 調査結果全体（単純集計）	
1. 回答者の属性	2
2. 暮らしや生活	4
3. 仕事や進学に対する考え	9
4. 結婚に対する考え	12
5. 情報の収集方法や考え	15
III. 調査結果の条件別詳細（クロス集計）	
1. 回答者の属性	17
2. 暮らしや生活	18
3. 仕事や進学に対する考え	24
4. 結婚に対する考え	28
5. 情報の収集方法や考え	30
IV. 参考資料	
調査票	33

# I . 調 査 の 概 要

## 1. 調査の目的

若者が生活・仕事・情報・結婚についてどのような考えを持っているかを把握し、今後推進する施策を考える参考データとして活用するものである。

## 2. 調査票の構成（5. 調査票の意図、参照）

- ・ 問1 回答者の属性（属性別分析に活用）
- ・ 問2 暮らしや生活
- ・ 問3 仕事や進学に対する考え
- ・ 問4 結婚に対する考え
- ・ 問5 情報の収集方法や考え

## 3. 調査方法

- ・ 調査対象：新庄市に住む生年月日 H7.4.2～H10.4.1 の男女（平成29年4月1日現在）
- ・ 標 本 数：1 2 8 5 人（住民基本台帳記載の該当者全員）
- ・ 調査期間：平成29年8月1日～8月31日（31日間）
- ・ 配布方法：個別郵送
- ・ 回収方法：返信用封筒による郵送回収
- ・ 回収率：27.9%（359人）

## 4. 設問の意図

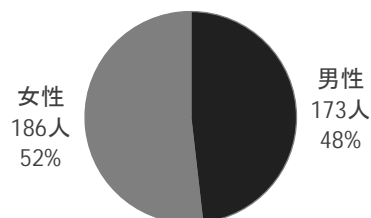
- ① 問2では、若者が普段どのような生活を送り、どのような街に住みたいと思っているのかを調査し、まちづくりや移住・定住に関する施策の検討に活用する。
- ② 問3では、仕事に対してどのような考えや興味を持っているのかを調査し、効果的な雇用情報の発信に活用する。
- ③ 問4では、若者の交際状況や結婚に対する考えを調査し、「結婚活動支援」に関する施策の検討に活用する。
- ④ 問5では、情報に対する接し方や若者が知りたいと思っている情報を調査し、若者に興味・関心を持ってもらえる情報発信や、市の情報を効果的に発信するために活用する。

※比率はすべて百分比で表示し、小数点第1または2位を四捨五入して算出した。したがって、百分比の合計が100%とならない場合がある。

## II. 調査結果全体（単純集計）

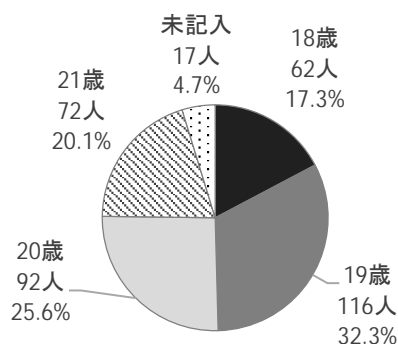
### 1. 回答者の属性

#### 性別



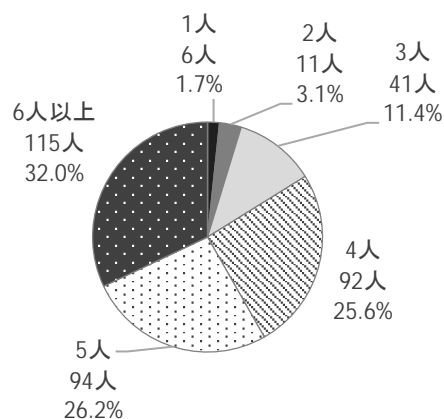
性別	回答数	割合
男性	173人	48.2%
女性	186人	51.8%
未記入	0人	0.0%
合計	359人	100.0%

#### 年齢



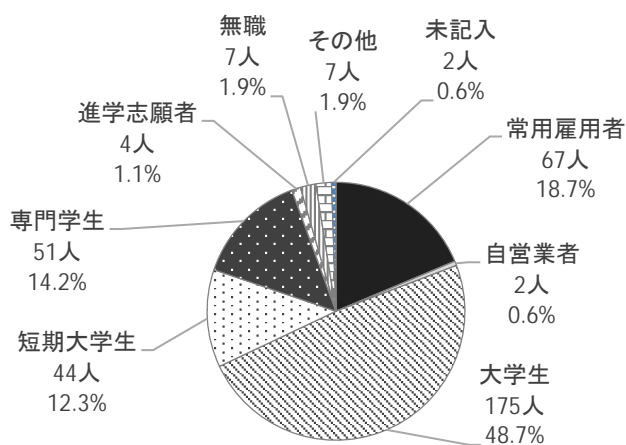
年齢	回答数	割合
18歳	62人	17.3%
19歳	116人	32.3%
20歳	92人	25.6%
21歳	72人	20.1%
未記入	17人	4.7%
合計	359人	100.0%

#### 家族数



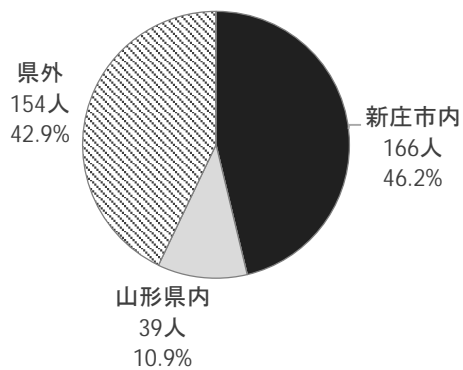
家族数	回答数	割合
1人	6人	1.7%
2人	11人	3.1%
3人	41人	11.4%
4人	92人	25.6%
5人	94人	26.2%
6人以上	115人	32.0%
未記入	0人	0.0%
合計	359人	100.0%

#### 就学・就業



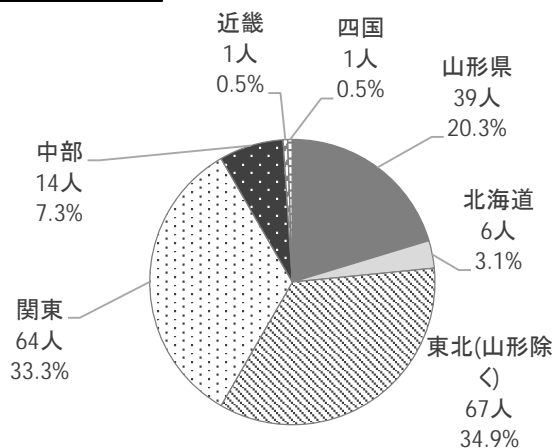
就学・就業	回答数	割合
常用雇用者	67人	18.7%
臨時雇用者	0人	0.0%
自営業者	2人	0.6%
大学生	175人	48.7%
短期大学生	44人	12.3%
専門学生	51人	14.2%
進学志願者	4人	1.1%
無職	7人	1.9%
その他	7人	1.9%
未記入	2人	0.6%
合計	359人	100.0%

### 居住地



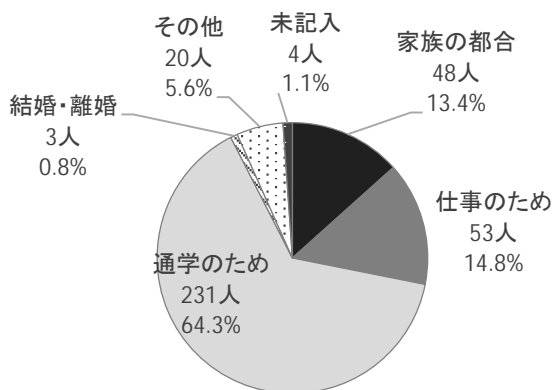
居住地	回答数	割合
新庄市内	166人	46.2%
最上郡内	0人	0.0%
山形県内	39人	10.9%
県外	154人	42.9%
未記入	0人	0.0%
合計	359人	100.0%

### 市外の居住地



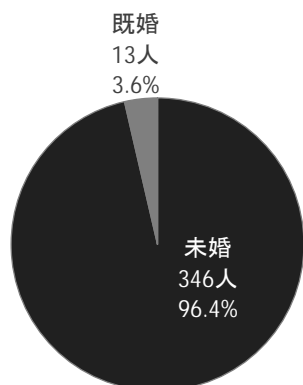
市外の居住地	回答数	割合
最上郡内	0人	0.0%
山形県	39人	20.2%
北海道	6人	3.1%
東北(山形除く)	67人	34.7%
関東	64人	33.2%
中部	14人	7.3%
近畿	1人	0.5%
中国	0人	0.0%
四国	1人	0.5%
九州	0人	0.0%
未記入	1人	0.5%
合計	193人	100.0%

### 居住理由



居住理由	回答数	割合
家族の都合	48人	13.4%
仕事のため	53人	14.8%
通学のため	231人	64.3%
結婚・離婚	3人	0.8%
その他	20人	5.6%
未記入	4人	1.1%
合計	359人	100.0%

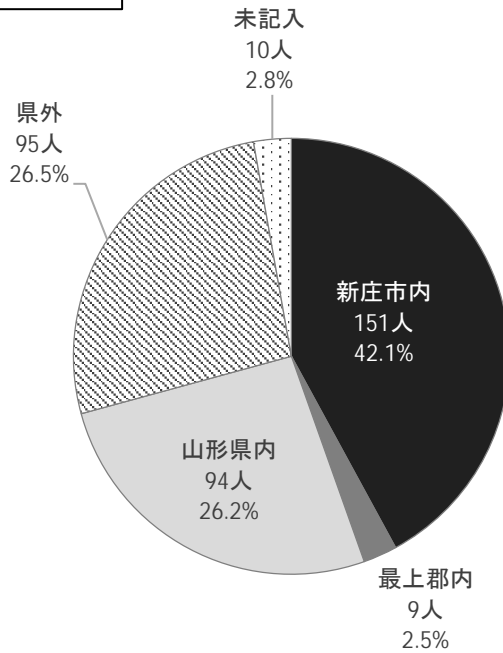
### 結婚状況



結婚状況	回答数	割合
未婚	346人	96.4%
既婚	13人	3.6%
未記入	0人	0.0%
合計	359人	100.0%

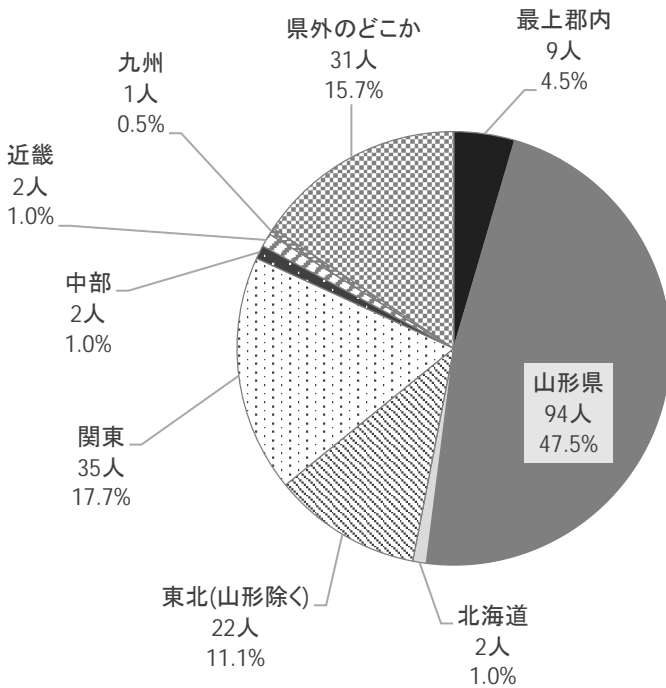
## 2. 暮らしや生活

### 将来希望する居住地



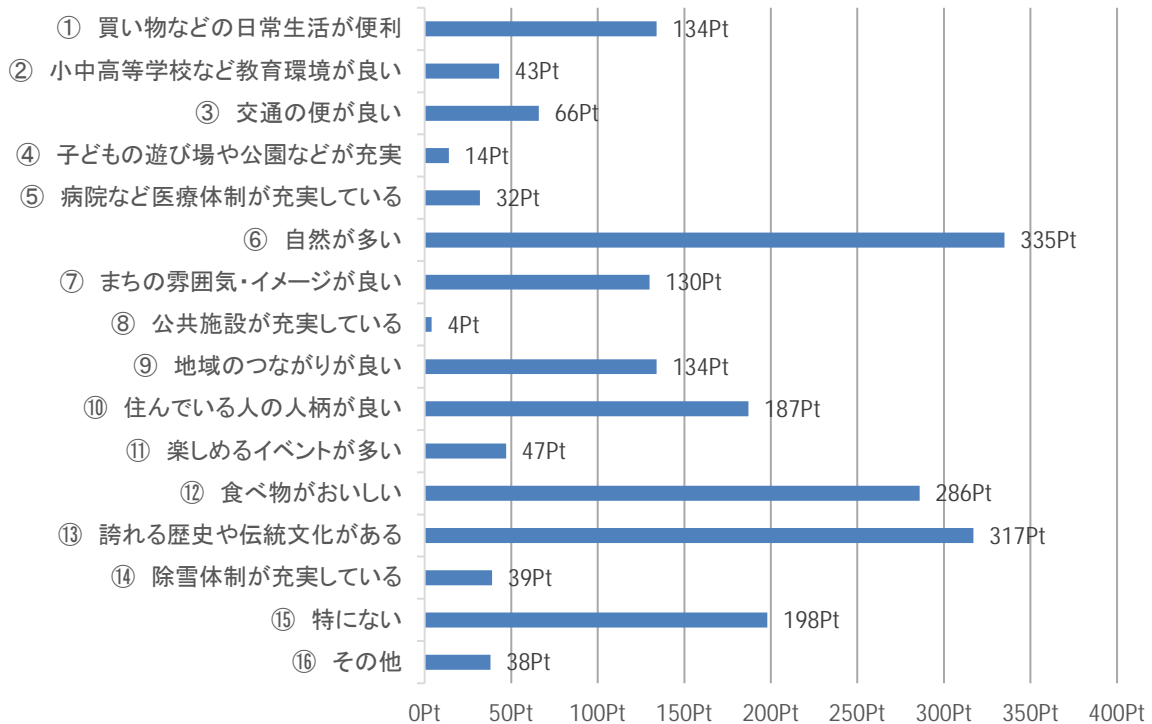
将来の居住地	回答数	割合
新庄市内	151人	42.1%
最上郡内	9人	2.5%
山形県内	94人	26.2%
県外	95人	26.5%
未記入	10人	2.8%
合計	359人	100.0%

### 市外において将来希望する居住地



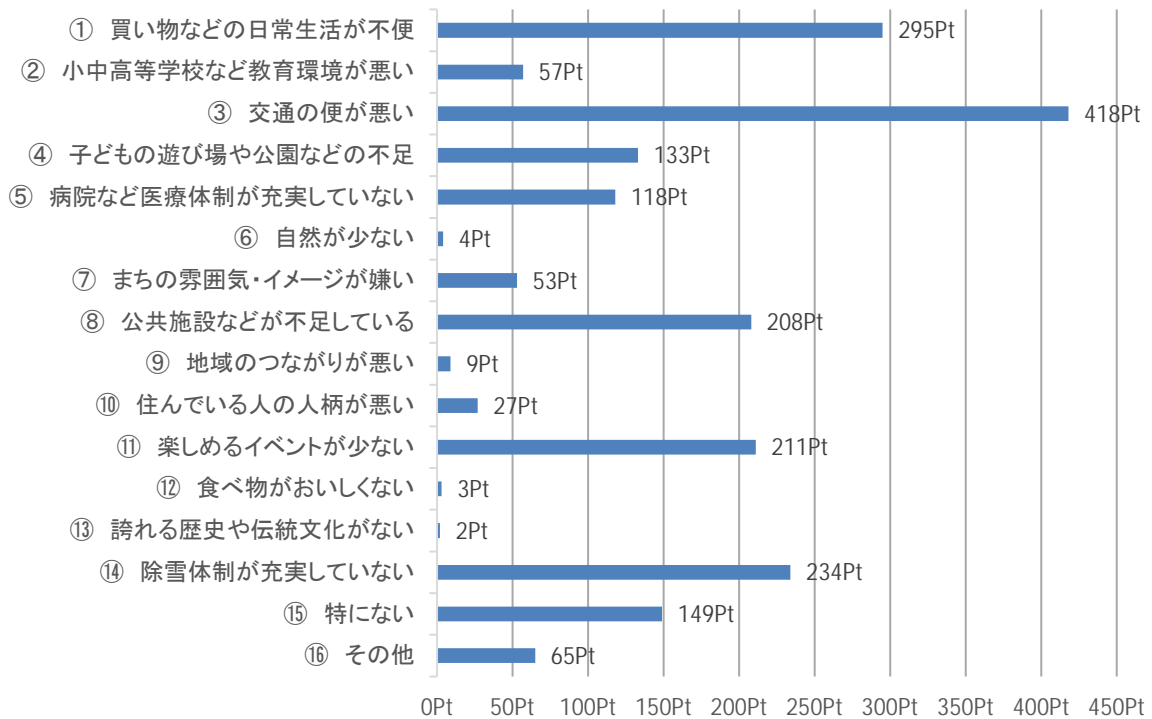
将来の居住地	回答数	割合
最上郡内	9人	4.5%
山形県	94人	47.5%
北海道	2人	1.0%
東北(山形除く)	22人	11.1%
関東	35人	17.7%
中部	2人	1.0%
近畿	2人	1.0%
中国	0人	0.0%
四国	0人	0.0%
九州	1人	0.5%
県外のどこか	31人	15.7%
合計	198人	100.0%

### 新庄市に住んでいてよかったこと



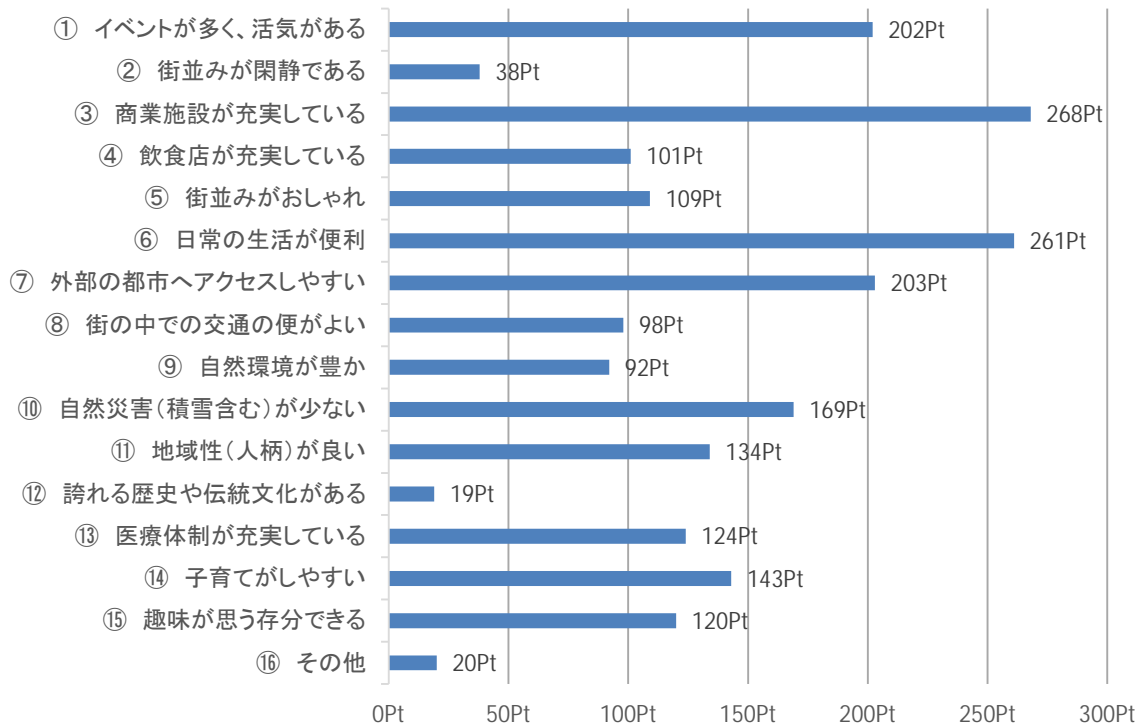
新庄市に住んでいてよかったことは、第1位の回答を3点、第2位の回答を2点、第3位の回答を1点として算出した合計がグラフ化されています。

### 新庄市に住んでいて困ったこと



新庄市に住んでいて困ったことは、第1位の回答を3点、第2位の回答を2点、第3位の回答を1点として算出した合計がグラフ化されています。

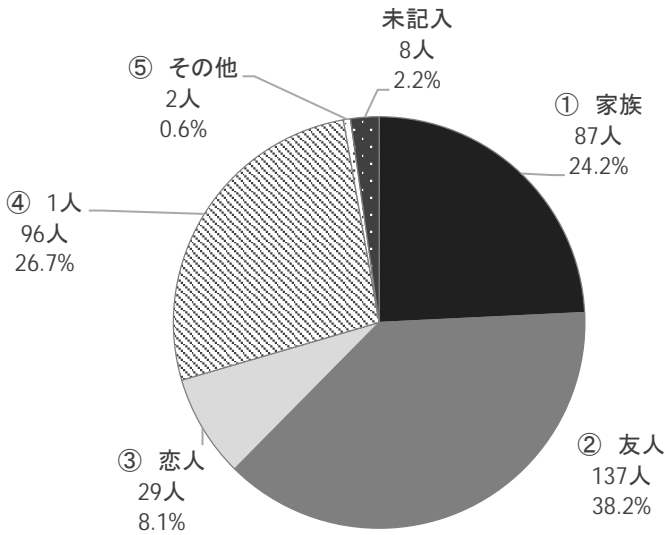
### 住みたいと思う街の条件



住みたいと思う街の条件は、第1位の回答を3点、第2位の回答を2点、第3位の回答を1点として算出した合計がグラフ化されています。

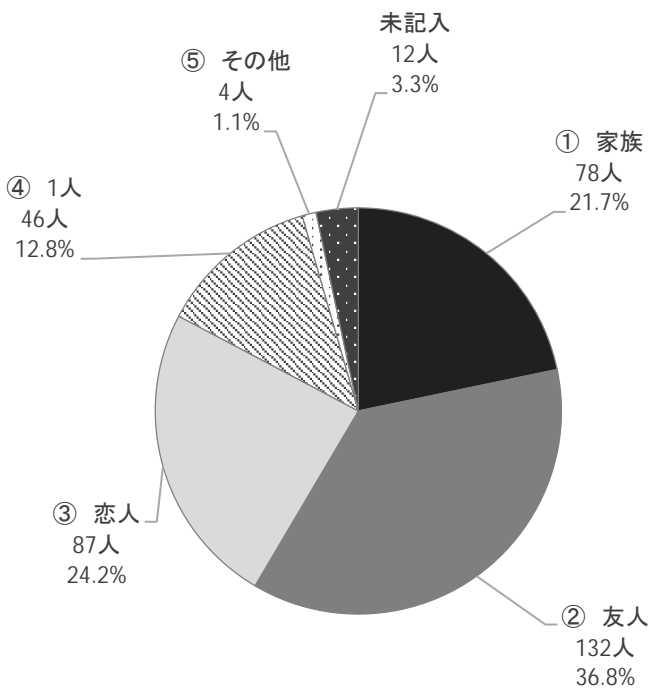


### 休日は誰と過ごしているか



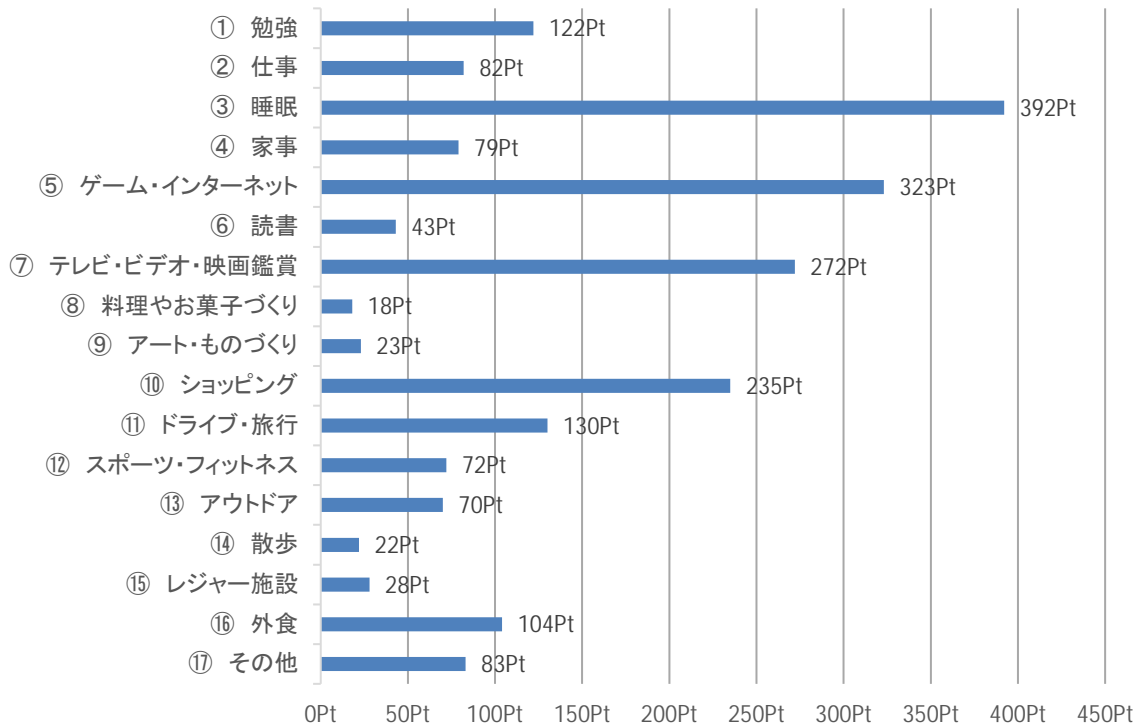
休日は誰と過ごしているか	回答数	割合
① 家族	87人	32.0%
② 友人	137人	50.4%
③ 恋人	29人	10.7%
④ 1人	96人	35.3%
⑤ その他	2人	0.7%
未記入	8人	2.9%
合計	272	1

### 休日は誰と過ごしたいか



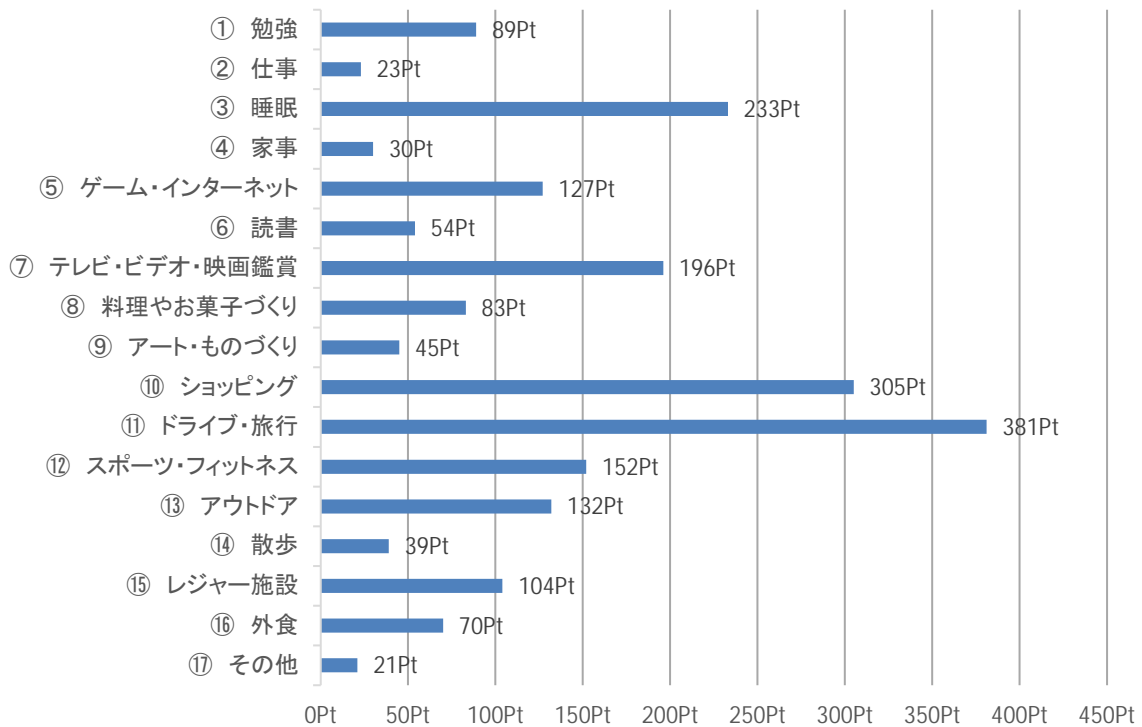
休日は誰と過ごしたいか	回答数	割合
① 家族	78人	27.8%
② 友人	132人	47.0%
③ 恋人	87人	31.0%
④ 1人	46人	16.4%
⑤ その他	4人	1.4%
未記入	12人	4.3%
合計	281人	100.0%

### 普段の休日の過ごし方



普段の休日の過ごし方は、第1位の回答を3点、第2位の回答を2点、第3位の回答を1点として算出した合計がグラフ化されています。

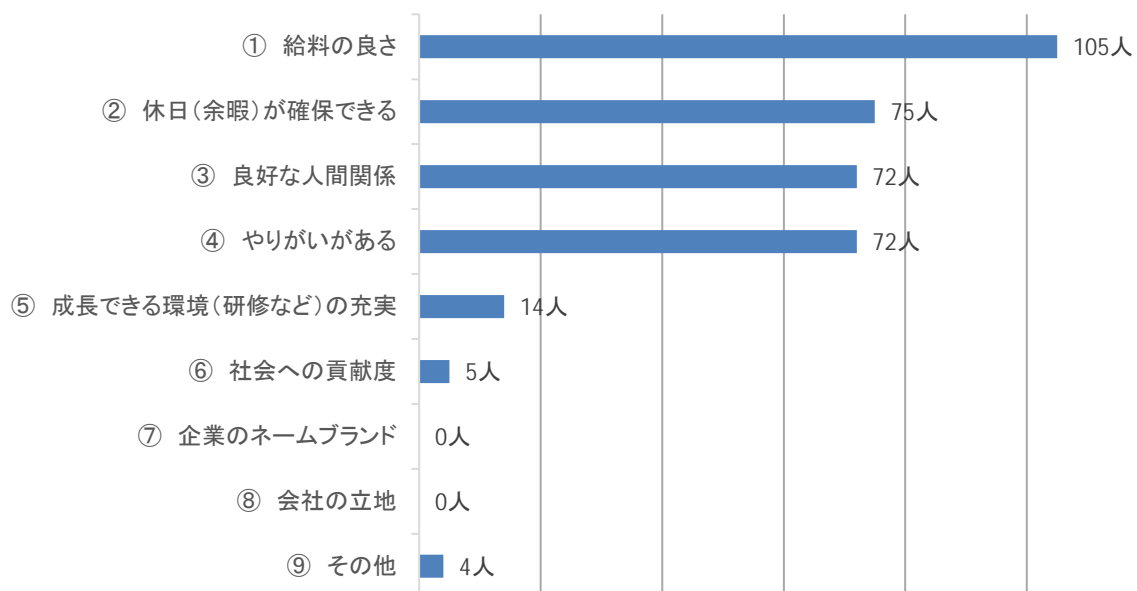
### 理想の休日の過ごし方



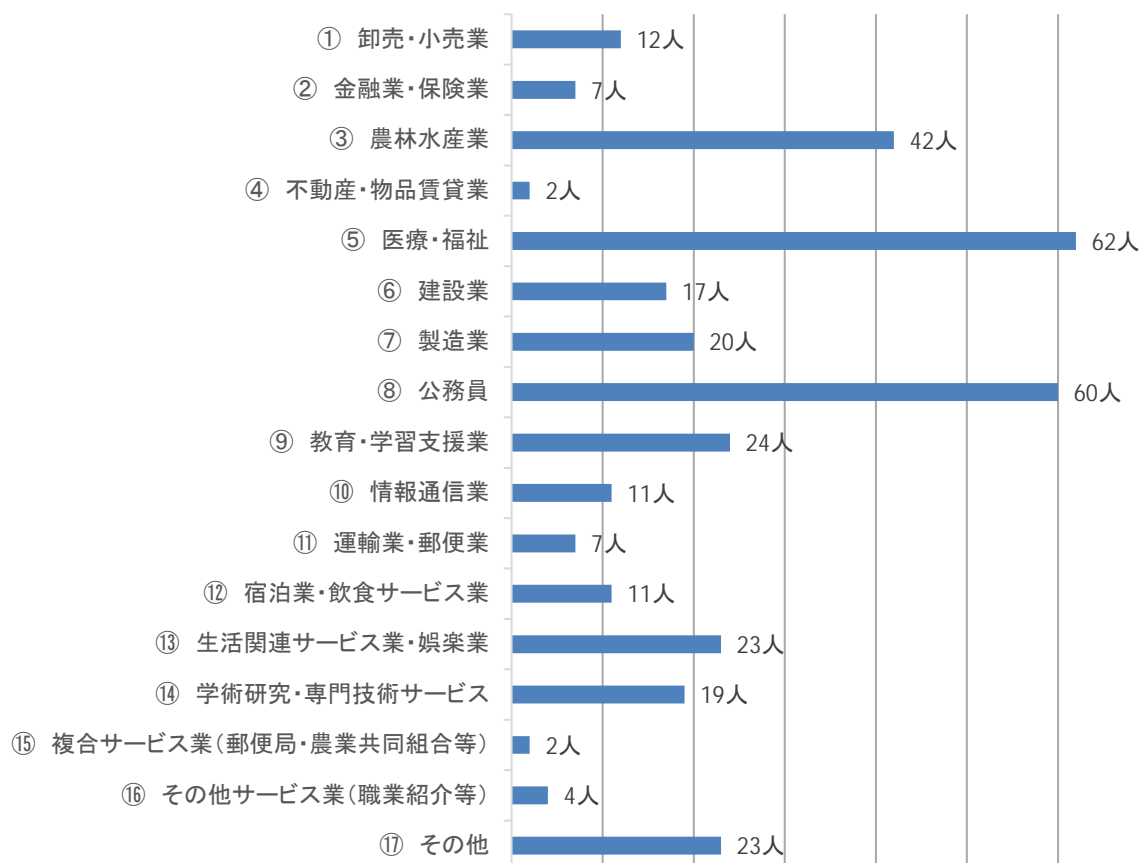
理想の休日の過ごし方は、第1位の回答を3点、第2位の回答を2点、第3位の回答を1点として算出した合計がグラフ化されています。

### 3.仕事や進学に対する考え

仕事に求めているもの

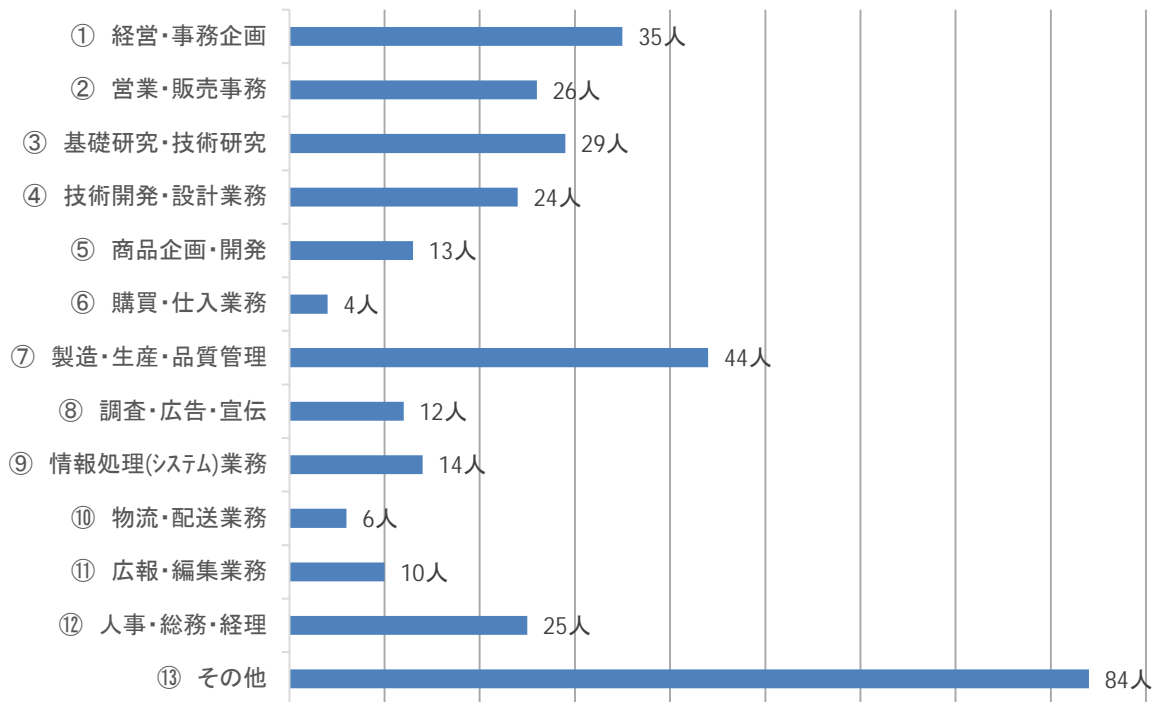


将来つきたい職業



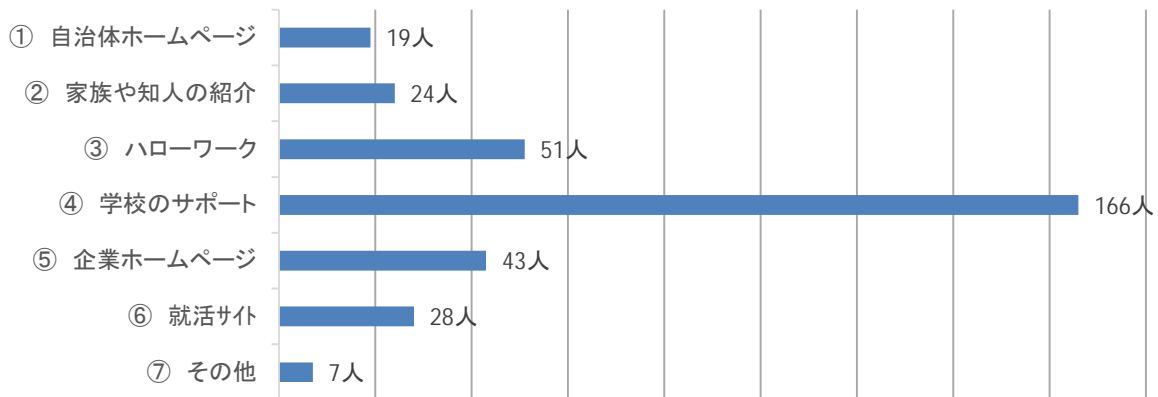
※その他と回答した人は、「わからない・未定」などの回答や、「子育てに影響しない仕事・人と関わる仕事」などの具体的に決まっていないが、条件や方向性で決める意向のものがほとんどでした。

### 将来つきたい職種



※その他と回答した人は、「わからない・未定」などの回答や、「医療」「福祉」「教育」関連の回答がほとんどだった。

### 就職活動の参考にしたもの(する予定のもの)

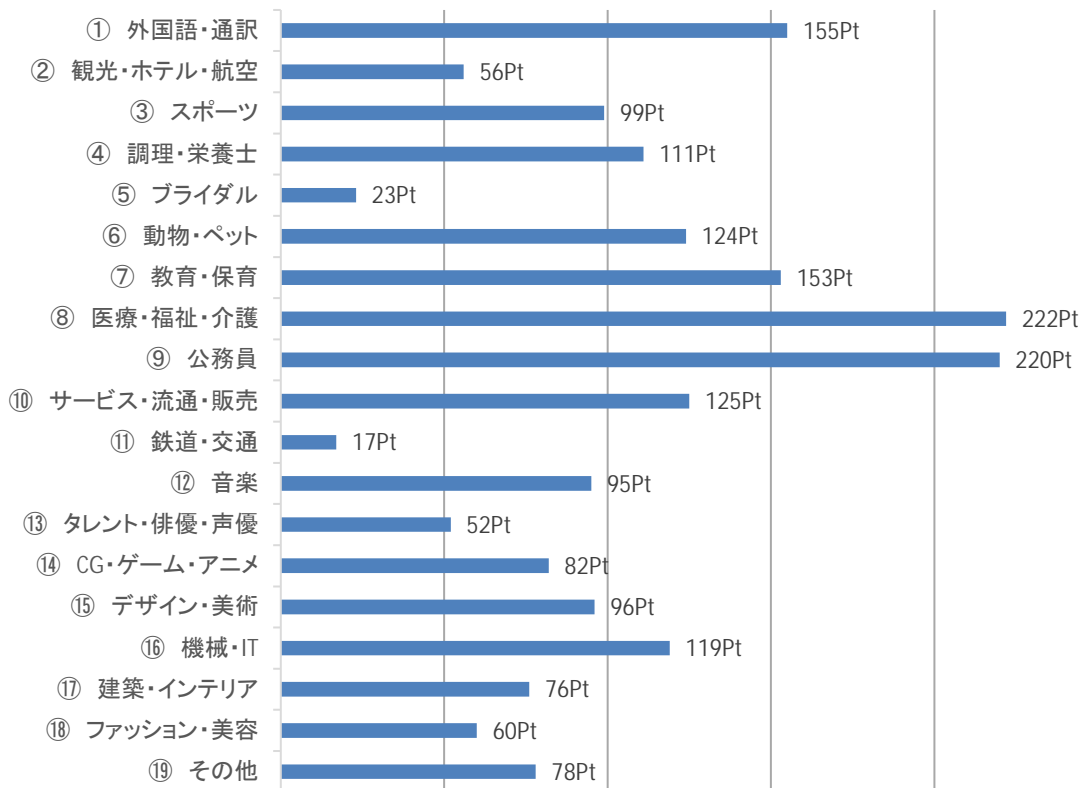


### 就職活動に利用した(する予定)就活サイト



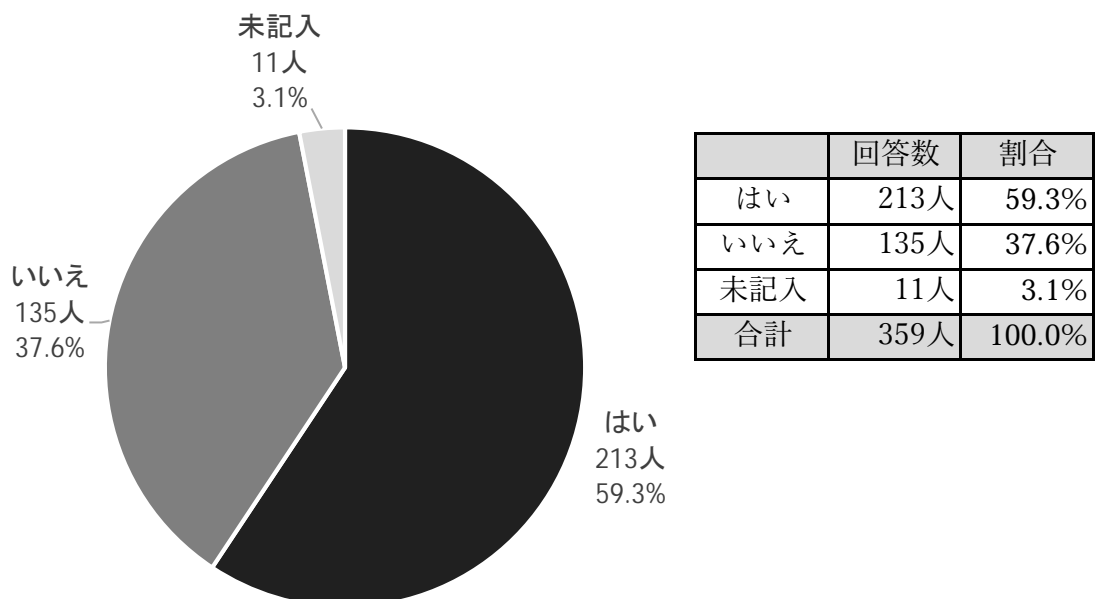
※就職活動に利用した(する予定)就活サイトの回答数は複数回答あり

### 学びたい分野



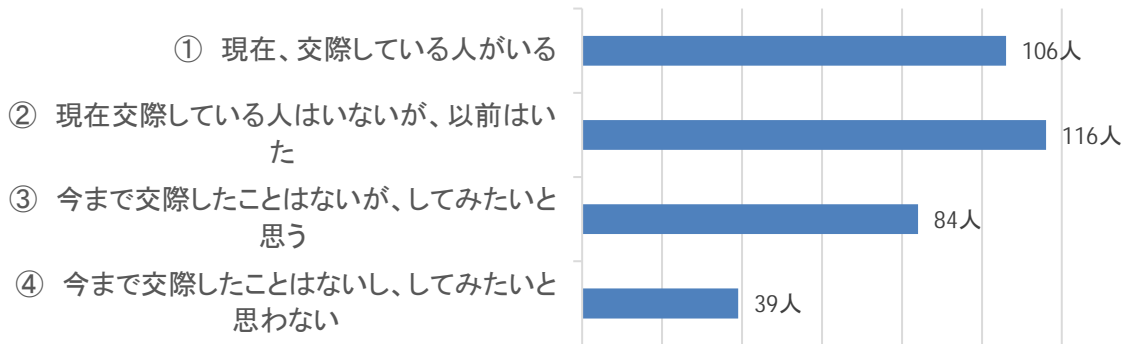
学びたい分野は、第1位の回答を3点、第2位の回答を2点、第3位の回答を1点として算出した合計がグラフ化されています。

### 新庄に学びたい内容の専門学校や大学があったら通うかどうか。

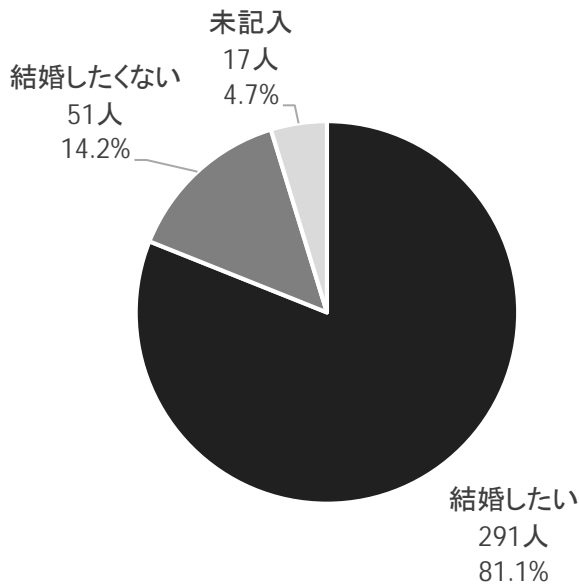


## 4.結婚に対する考え

### 交際関係(異性との付き合い)

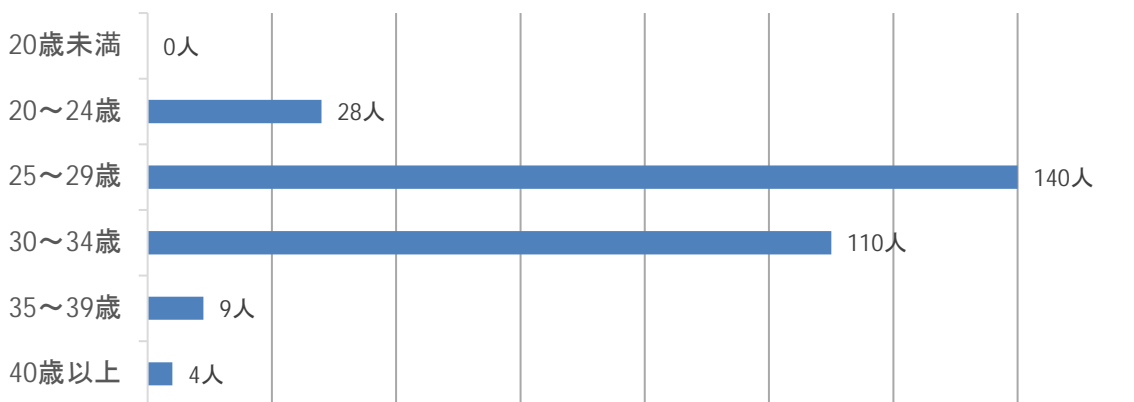


### 将来結婚したいか、結婚したくないか



	回答数	割合
結婚したい	291人	81.1%
結婚したくない	51人	14.2%
未記入	17人	4.7%
合計	359人	100.0%

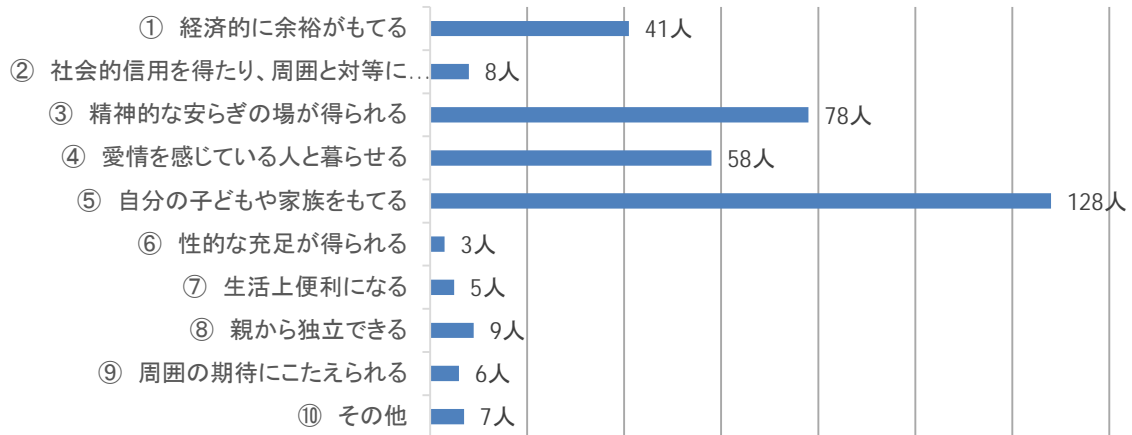
### 理想の結婚年齢(範囲別)



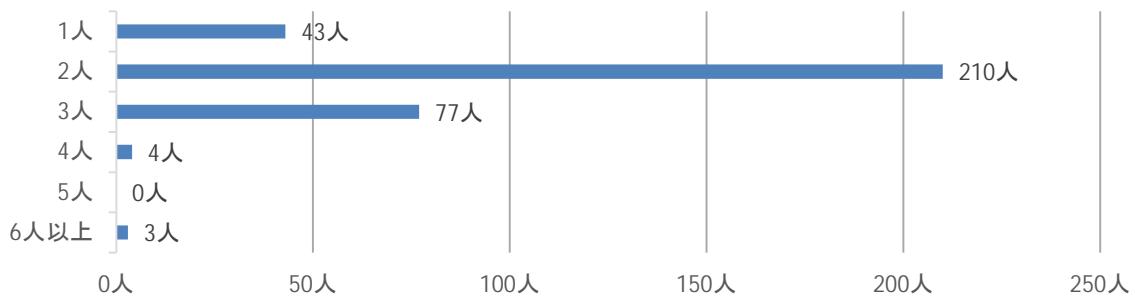
### 理想の結婚年齢(年齢別)



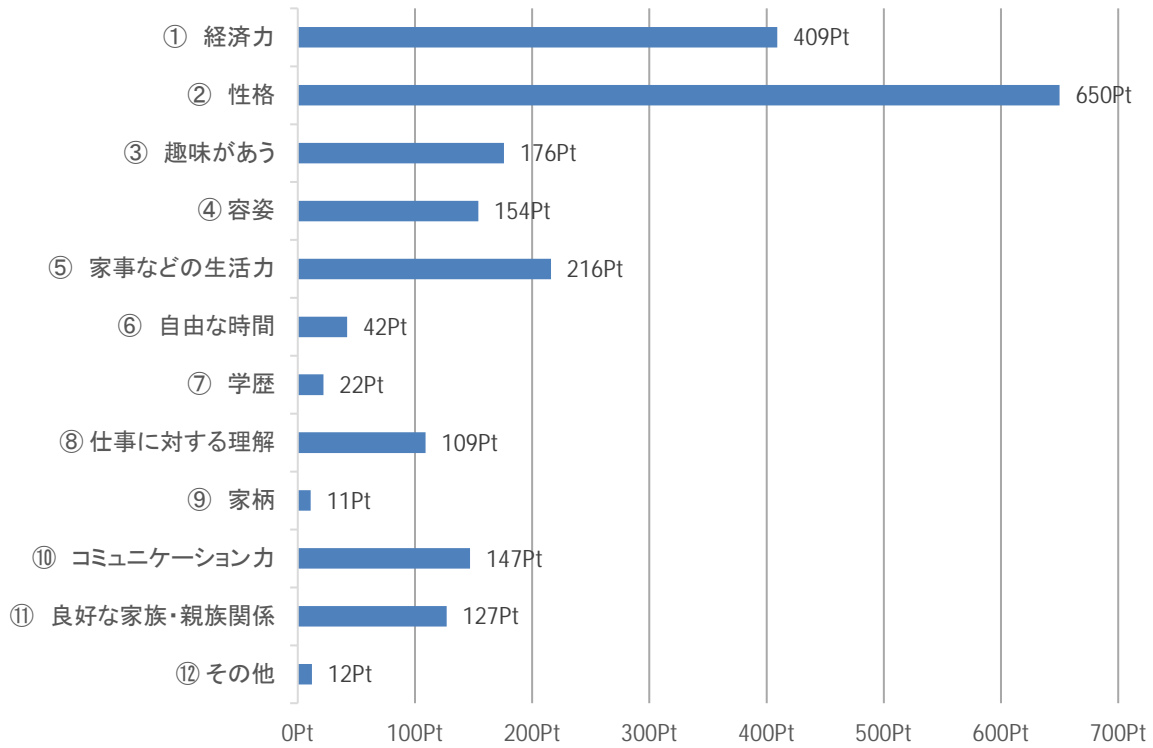
### 結婚の利点として考えられるもの



### 将来ほしい子どもの数

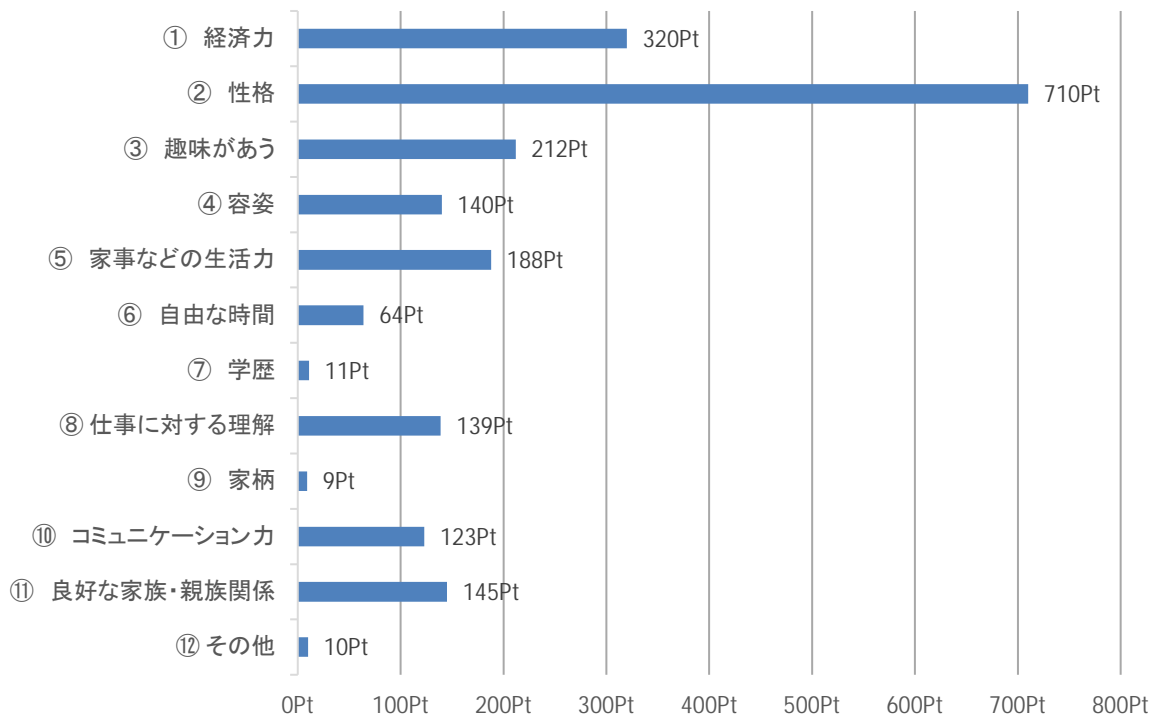


### 結婚相手として選ばれるため、自分に必要だと思うもの



結婚相手として選ばれるため、自分に必要だと思うものは、第1位の回答を3点、第2位の回答を2点、第3位の回答を1点として算出した合計がグラフ化されています。

### 結婚相手として、相手に求める要素

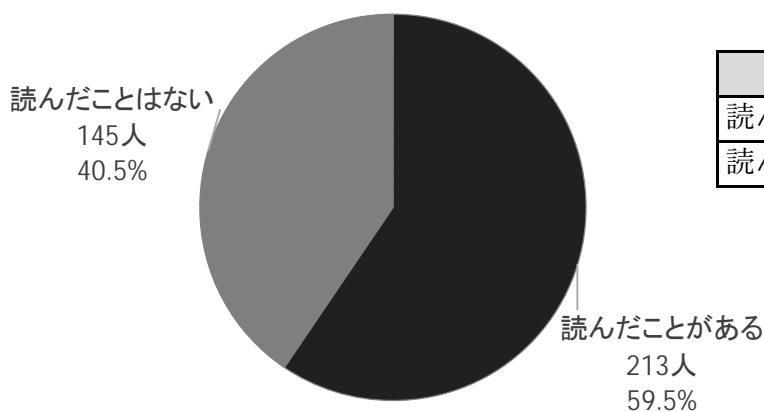


結婚相手として、相手に求める要素は、第1位の回答を3点、第2位の回答を2点、第3位の回答を1点として算出した合計がグラフ化されています。



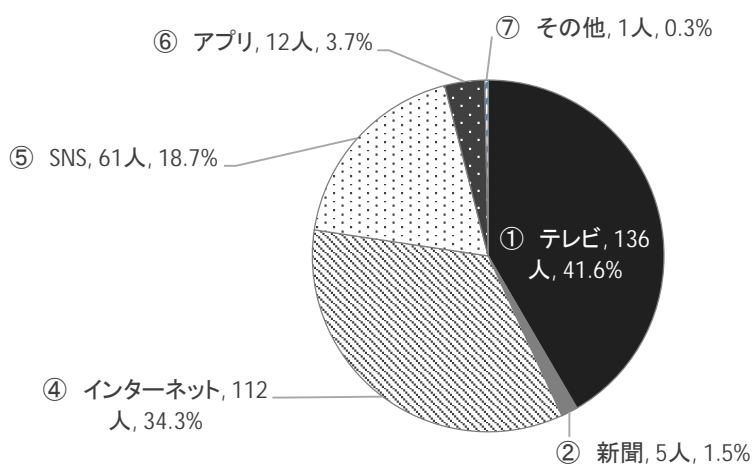
## 5.情報の収集方法や考え

### 「広報しんじょう」を読んだことがあるか。



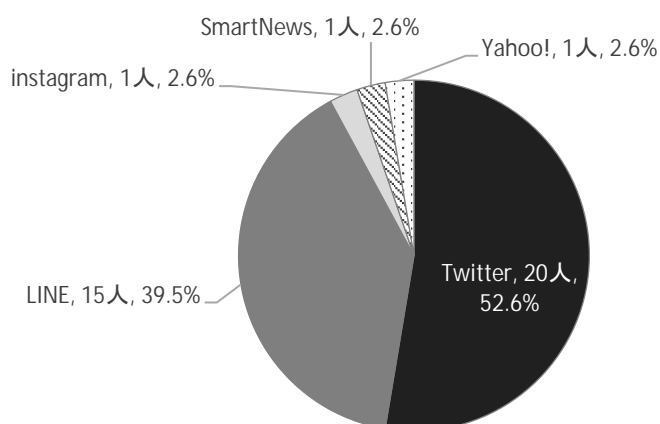
	回答数	割合
読んだことがある	213人	59.5%
読んだことはない	145人	40.5%

### ニュースなどの情報取得する方法



	回答数	割合
① テレビ	136人	41.6%
② 新聞	5人	1.5%
③ ラジオ	0人	0.0%
④ インターネット	112人	34.3%
⑤ SNS	61人	18.7%
⑥ アプリ	12人	3.7%
⑦ その他	1人	0.3%

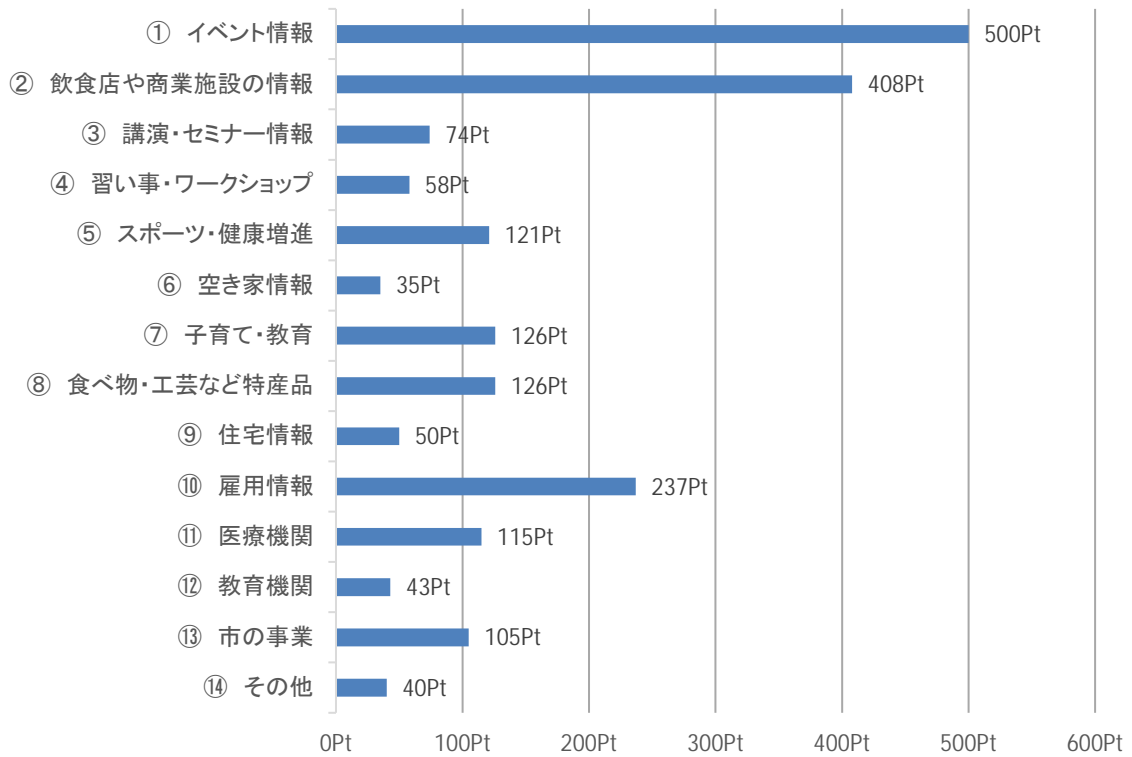
### 情報収集に利用するSNS・アプリ



	回答数	割合
Twitter	20人	52.6%
LINE	15人	39.5%
instagram	1人	2.6%
SmartNews	1人	2.6%
Yahoo!	1人	2.6%

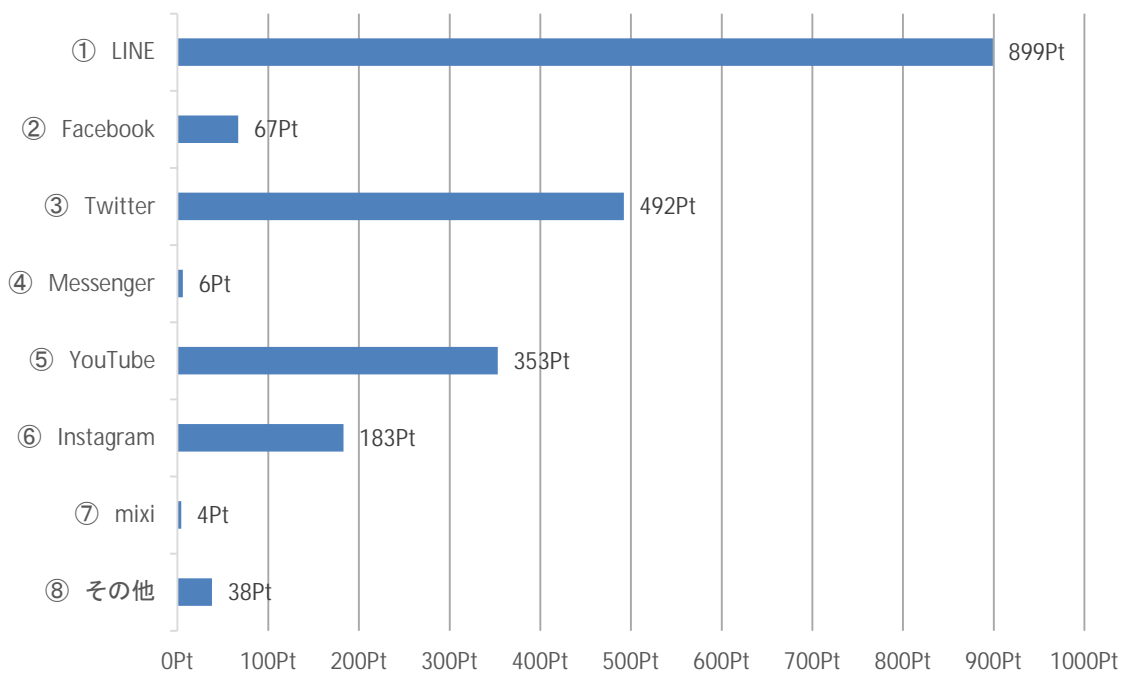
※複数回答、SNS・アプリは利用するが特定のものを使わない（未記入）回答があるため、合計は73人になりません。

### 新庄の情報で知りたいもの



新庄の情報で知りたいものは、第1位の回答を3点、第2位の回答を2点、第3位の回答を1点として算出した合計がグラフ化されています。

### 利用頻度の高いSNS



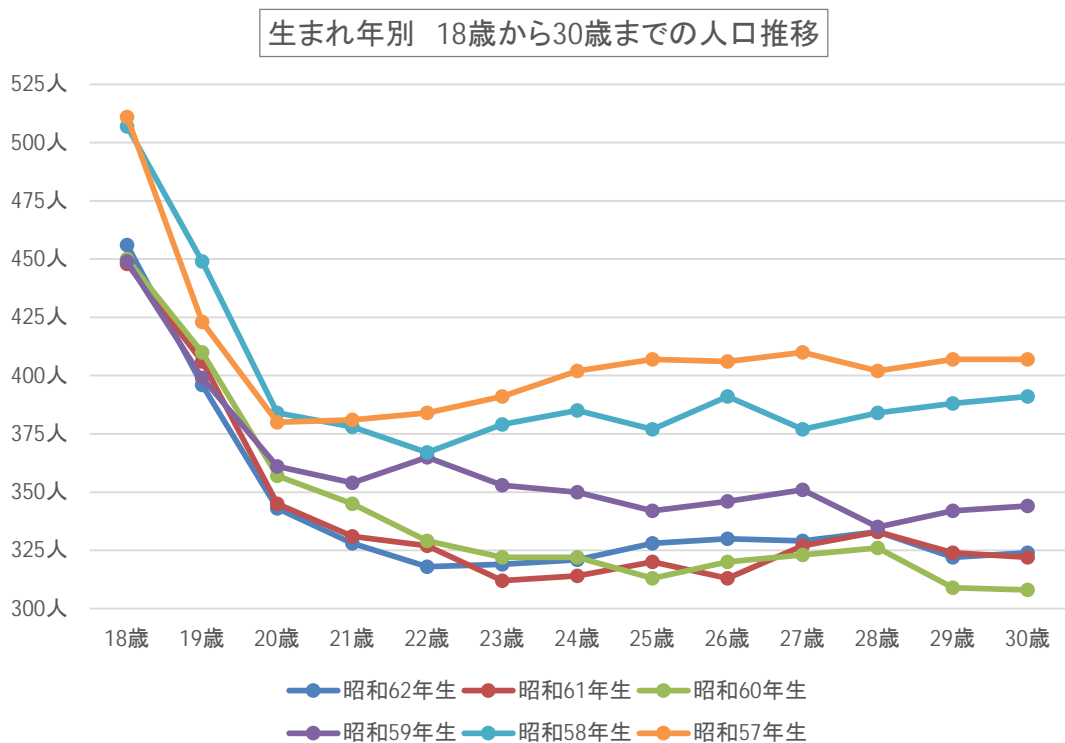
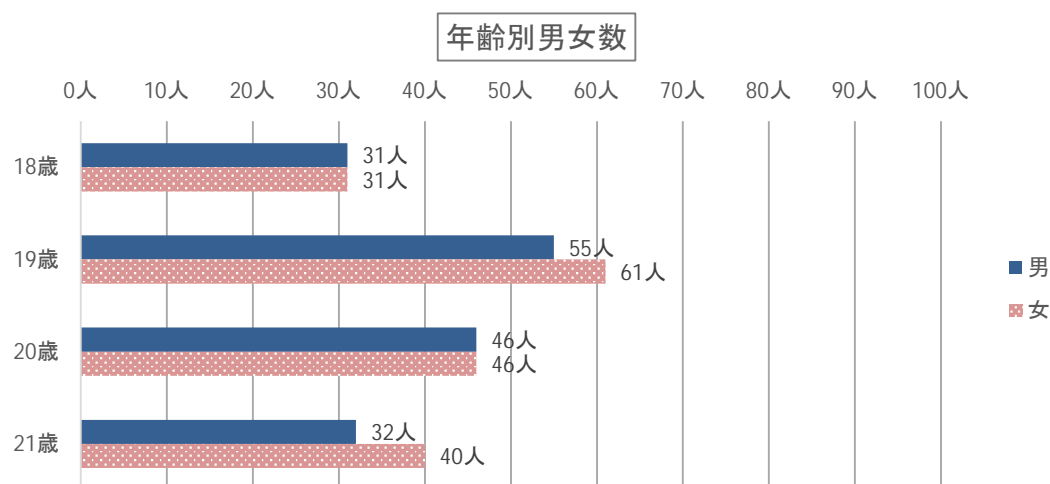
利用頻度の高いSNSは、第1位の回答を3点、第2位の回答を2点、第3位の回答を1点として算出した合計がグラフ化されています。

### Ⅲ. 調査結果の条件別詳細（クロス集計）

17p～31pの調査結果の条件別詳細（クロス集計）では、男女別・年齢別・居住地別を統計的にグラフ化した内容が掲載されています。

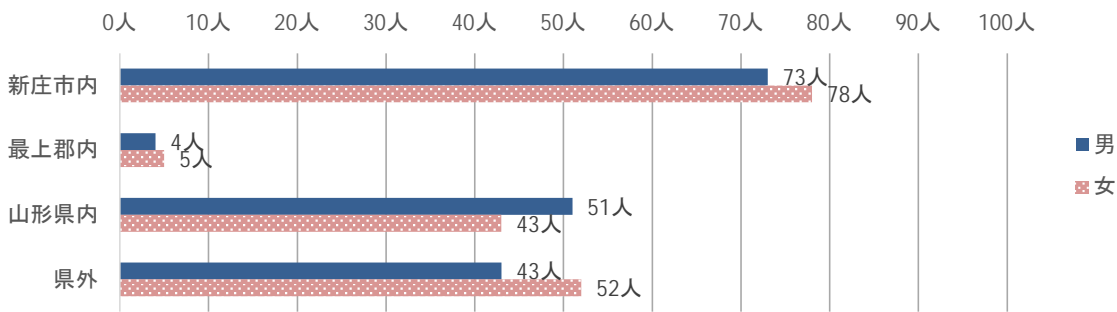
単位が「人」となっているグラフは、回答者数がグラフ化されています。単位が「Pt」となっているグラフは、1～3位の順位付けをするアンケートに関する結果となっており、1位の回答を3点（Pt）・2位の回答を2点（Pt）・3位の回答を1点（Pt）として計算されたものがグラフ化されています。

#### 1. 回答者の属性

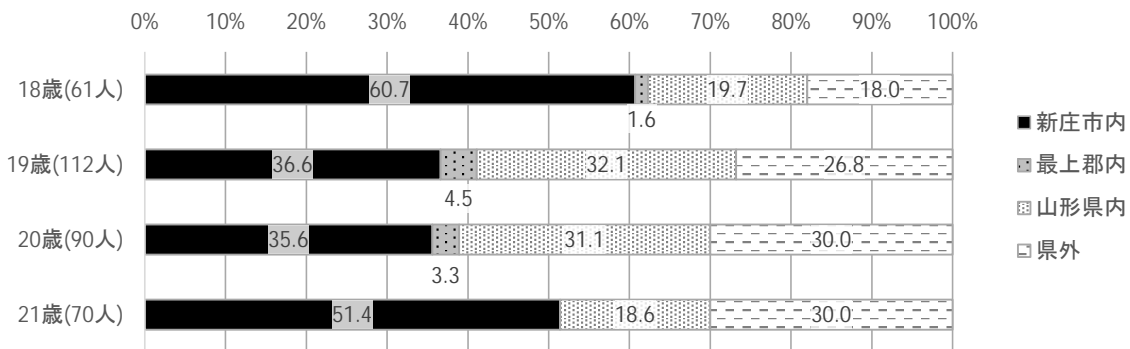


## III-2. 暮らしや生活

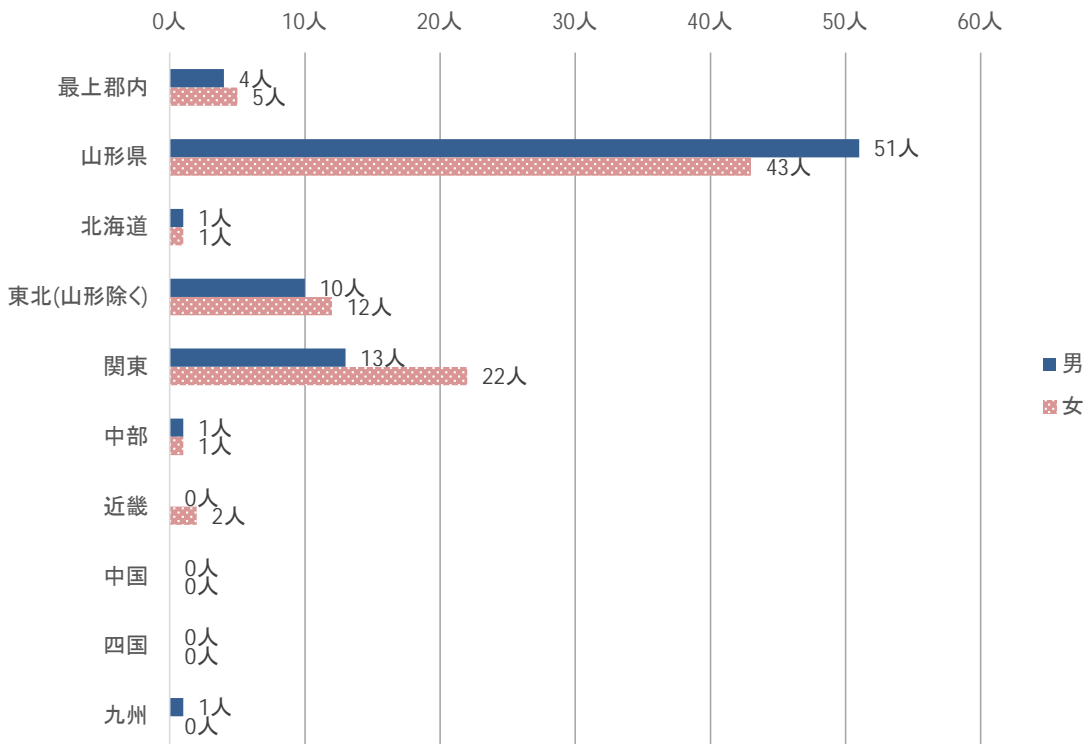
### 将来希望する居住地(男女別)



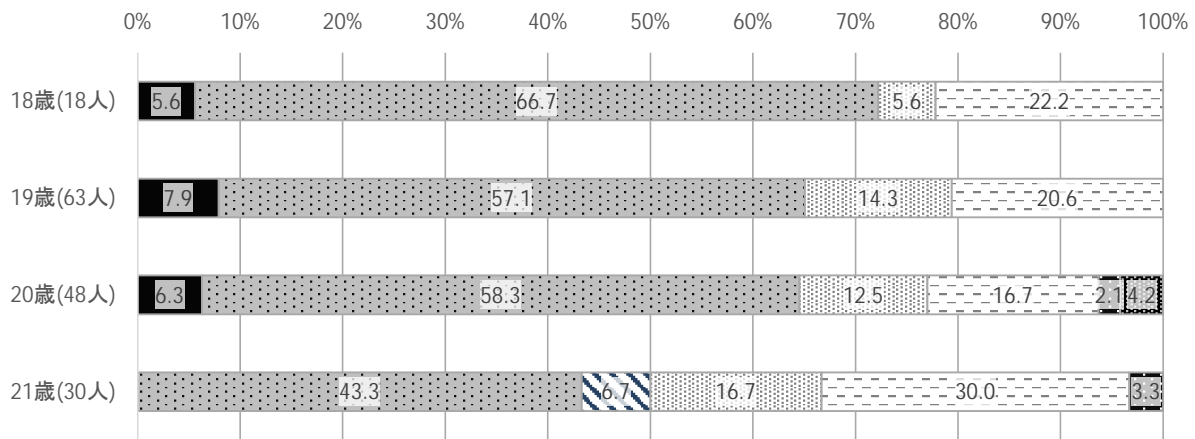
### 将来希望する居住地(年齢別)



### 市外において将来希望する居住地(男女別)

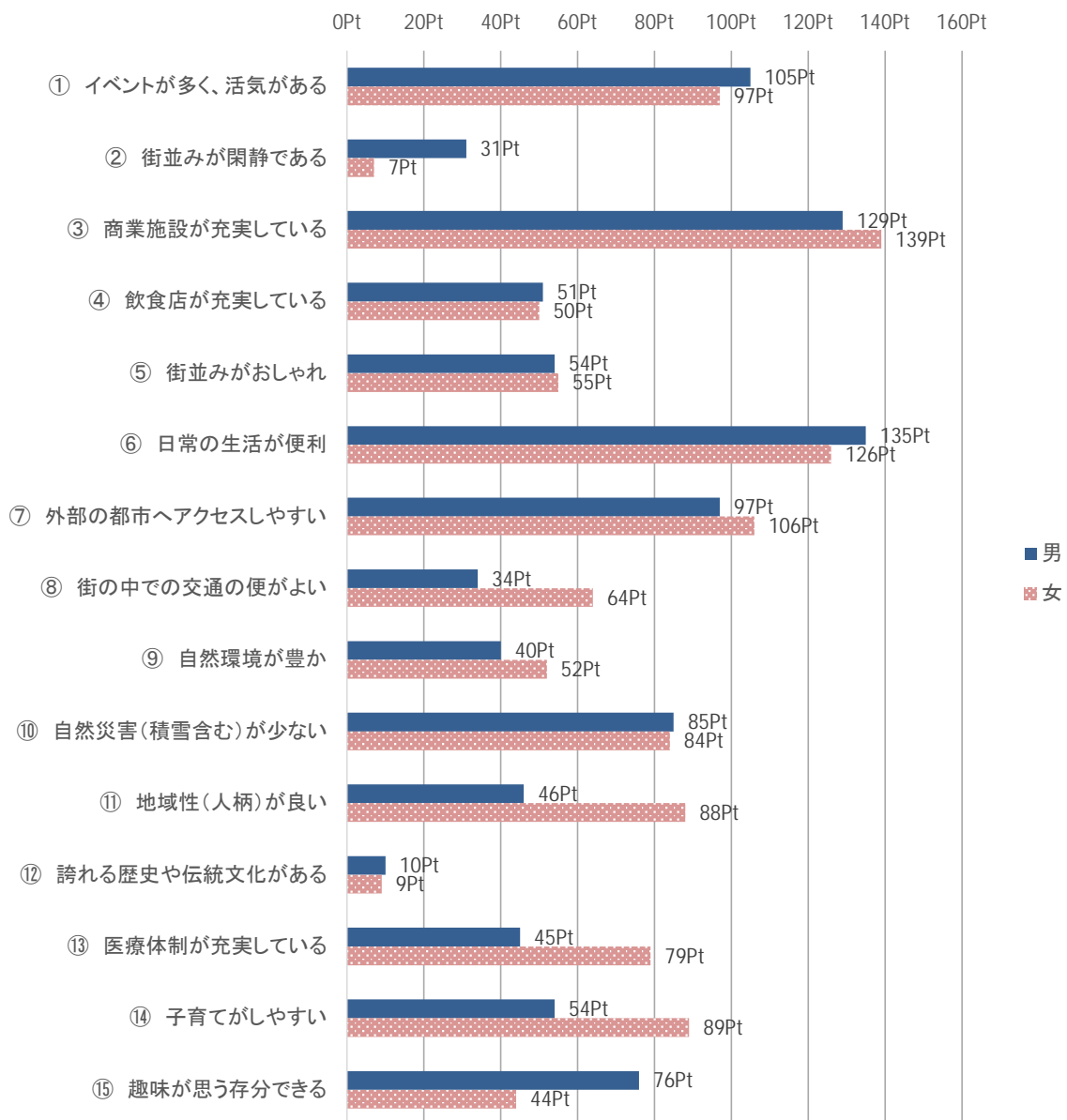


### 市外において将来希望する居住地(年齢別)

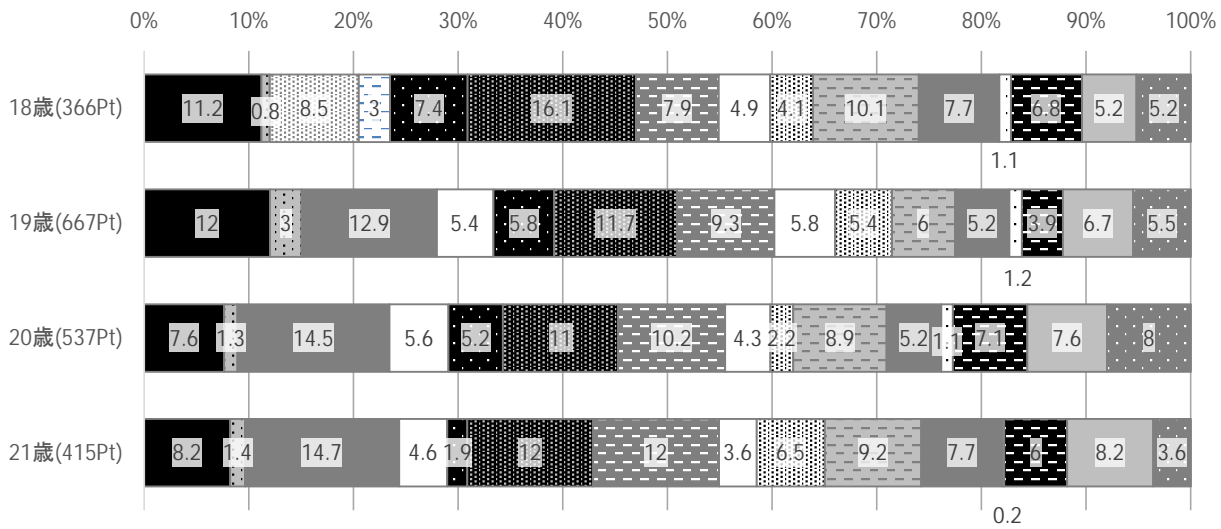


■最上郡内 ■山形県 ■北海道 ■東北(山形除く) □関東 ■中部 ■近畿 □中国 ■四国 □九州

### 住みたいと思う街の条件(男女別)

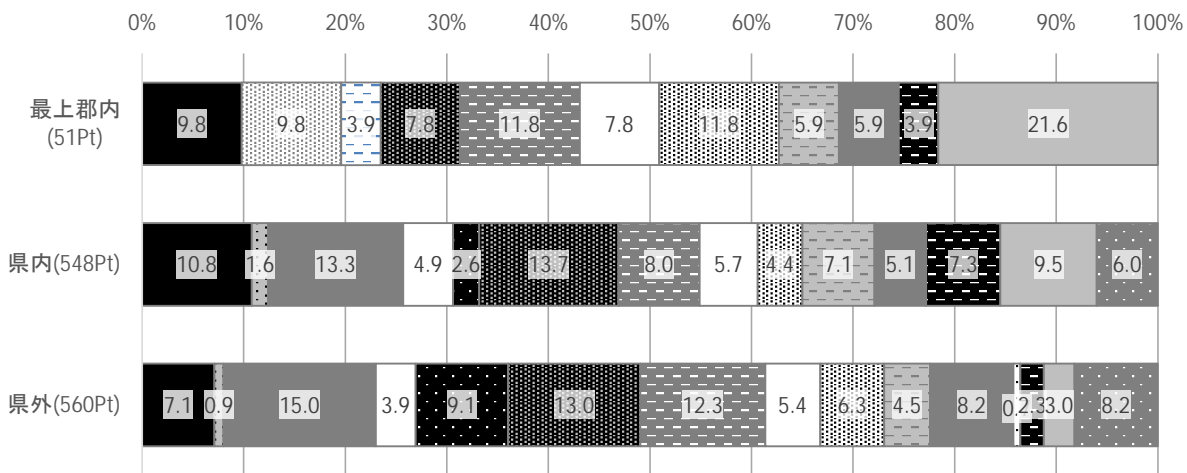


### 住みたいと思う街の条件(年齢別)



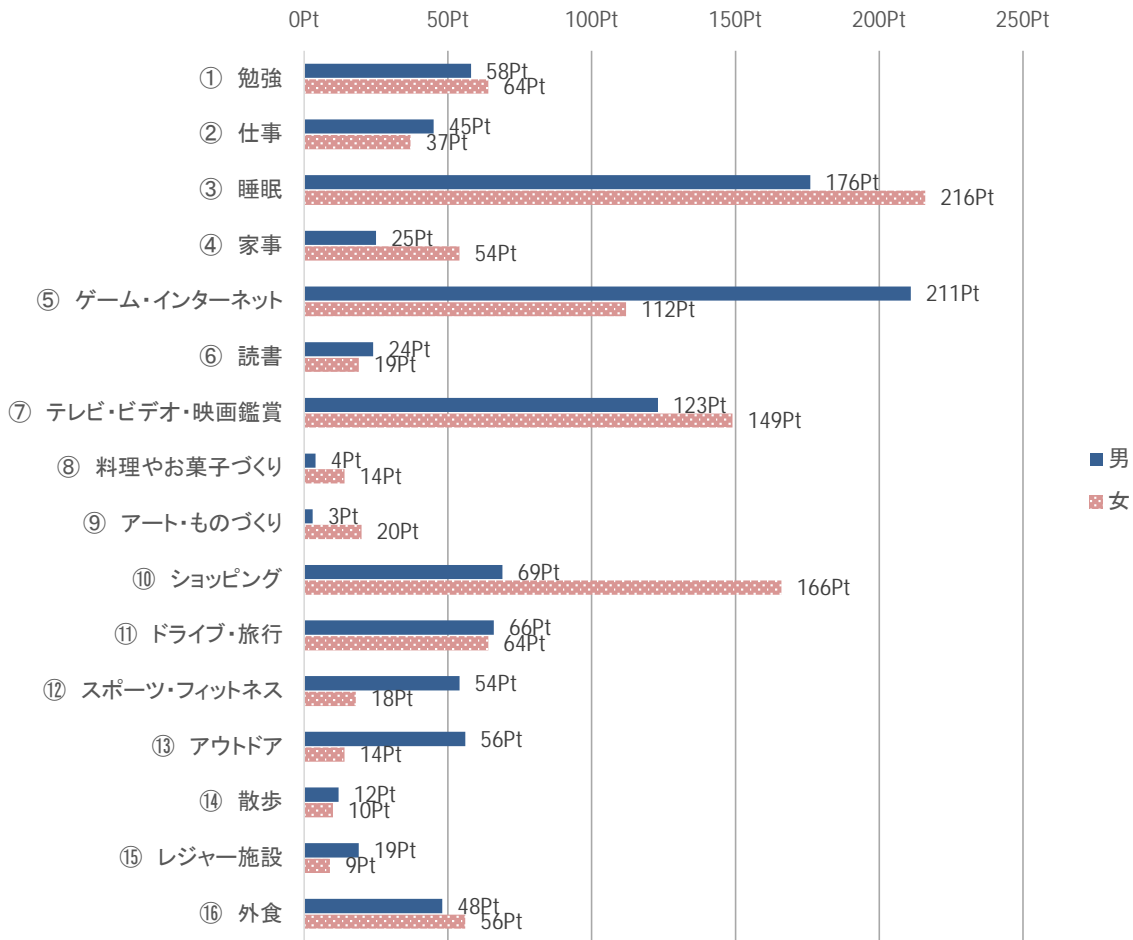
- ① イベントが多く、活気がある
- ② 街並みが閑静である
- ③ 商業施設が充実している
- ④ 飲食店が充実している
- ⑤ 街並みがおしゃれ
- ⑥ 日常生活が便利
- ⑦ 外部の都市へアクセスしやすい
- ⑧ 街の中での交通の便がよい
- ⑨ 自然環境が豊か
- ⑩ 自然災害(積雪含む)が少ない
- ⑪ 地域性(人柄)が良い
- ⑫ 誇れる歴史や伝統文化がある
- ⑬ 医療体制が充実している
- ⑭ 子育てがしやすい
- ⑮ 趣味が思う存分できる

### 住みたいと思う街の条件(将来は市外に居住希望した回答別)




- ① イベントが多く、活気がある
- ② 街並みが閑静である
- ③ 商業施設が充実している
- ④ 飲食店が充実している
- ⑤ 街並みがおしゃれ
- ⑥ 日常生活が便利
- ⑦ 外部の都市へアクセスしやすい
- ⑧ 街の中での交通の便がよい
- ⑨ 自然環境が豊か
- ⑩ 自然災害(積雪含む)が少ない
- ⑪ 地域性(人柄)が良い
- ⑫ 誇れる歴史や伝統文化がある
- ⑬ 医療体制が充実している
- ⑭ 子育てがしやすい
- ⑮ 趣味が思う存分できる

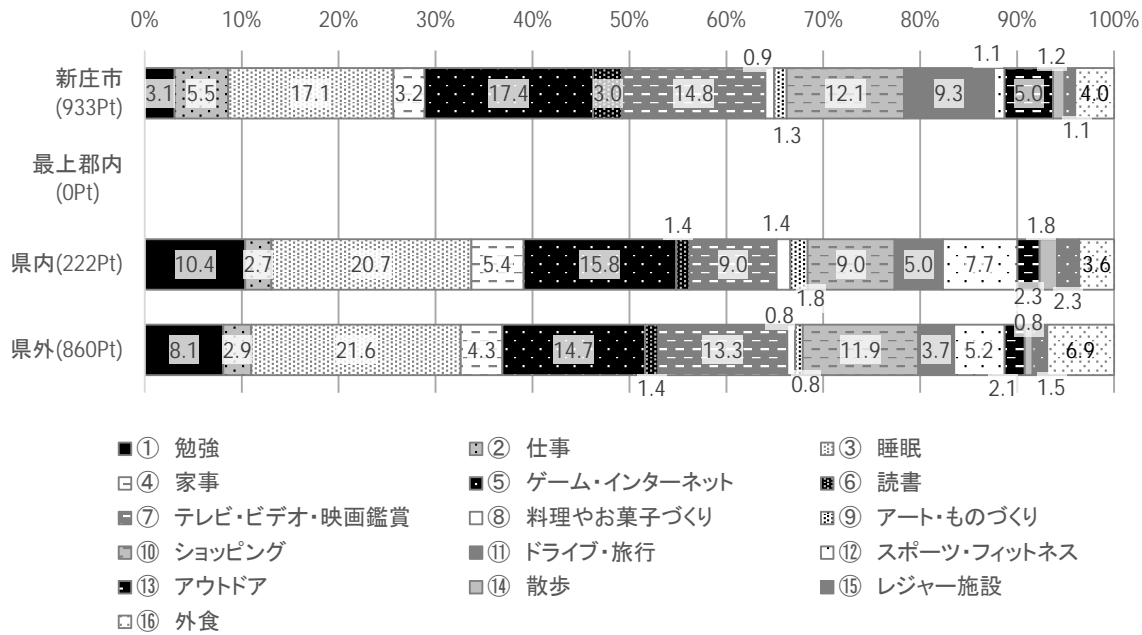
### 普段の休日の過ごし方(男女別)



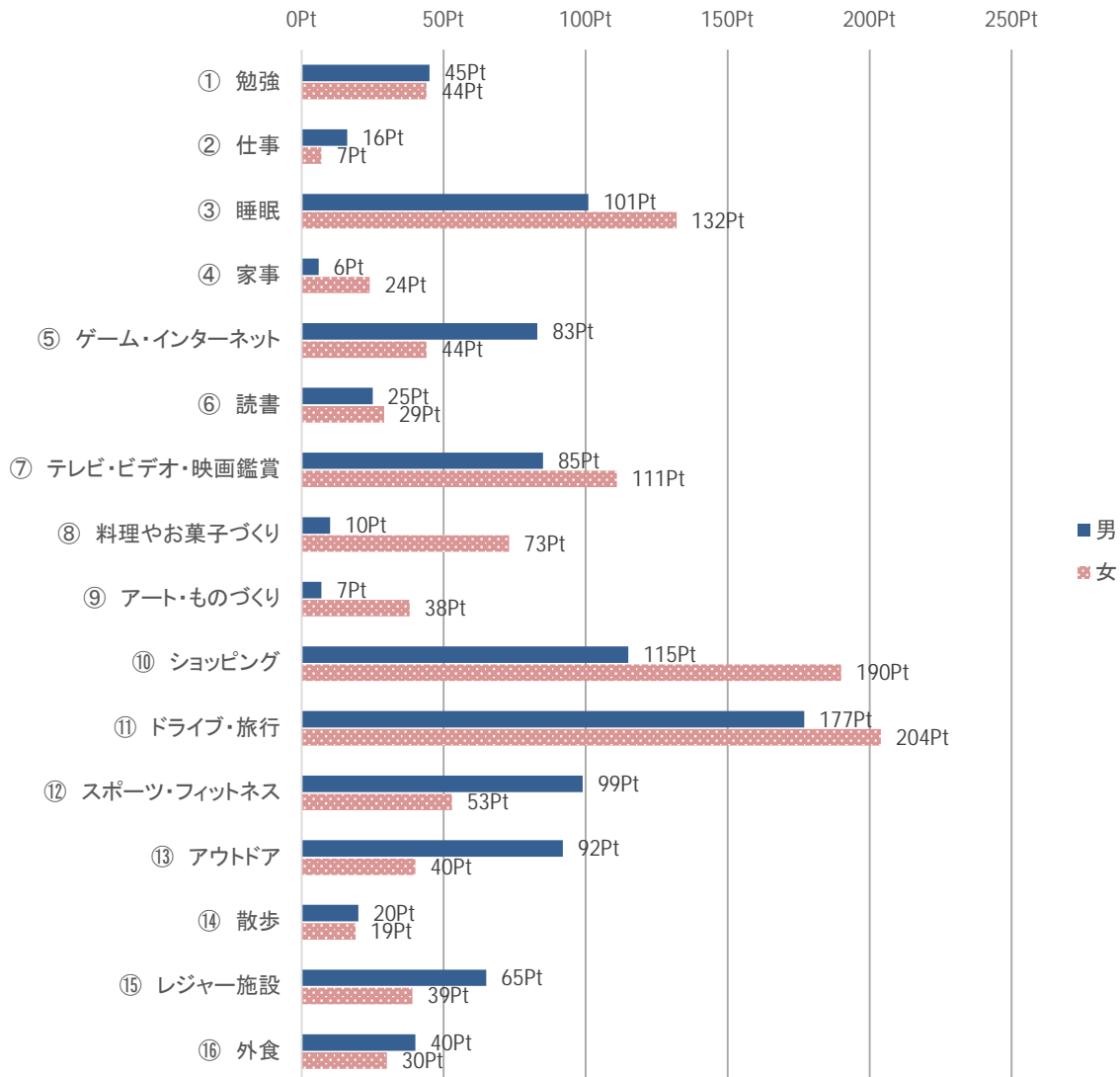
### 普段の休日の過ごし方(年齢別)



### 普段の休日の過ごし方(居住地別)




### 理想の休日の過ごし方(男女別)

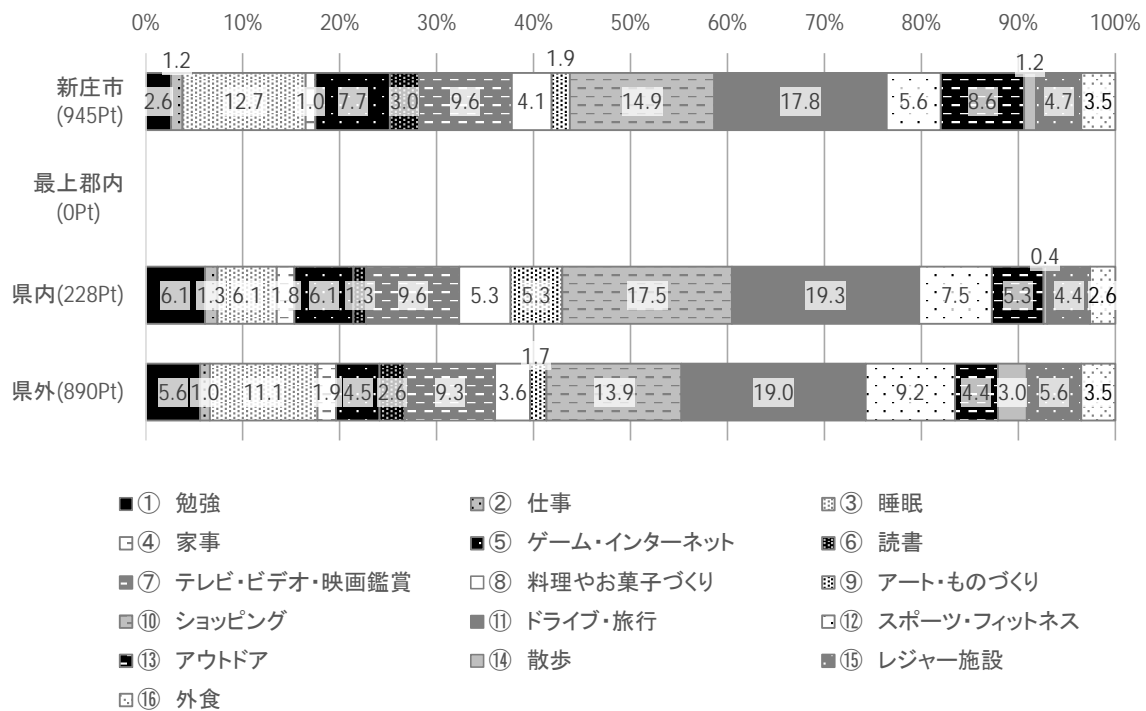




### 理想の休日の過ごし方(年齢別)

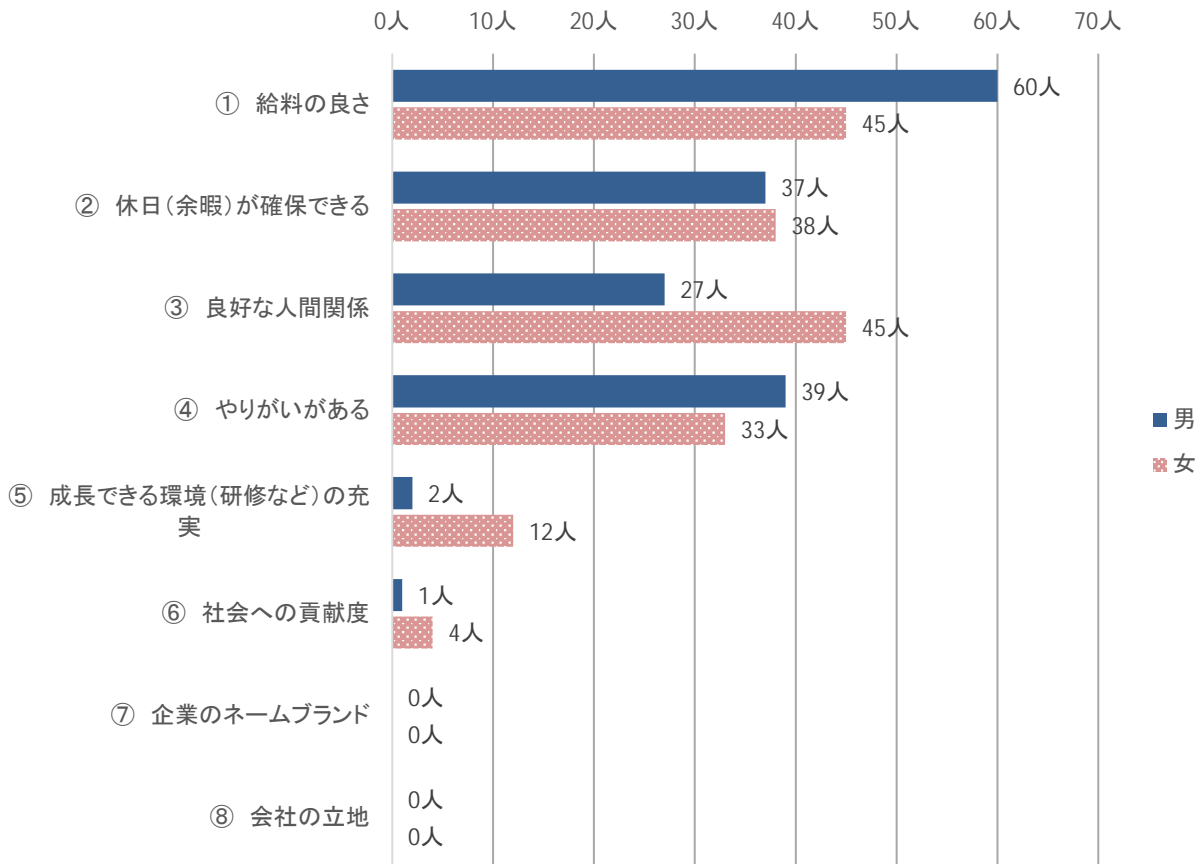


### 理想の休日の過ごし方(居住地別)

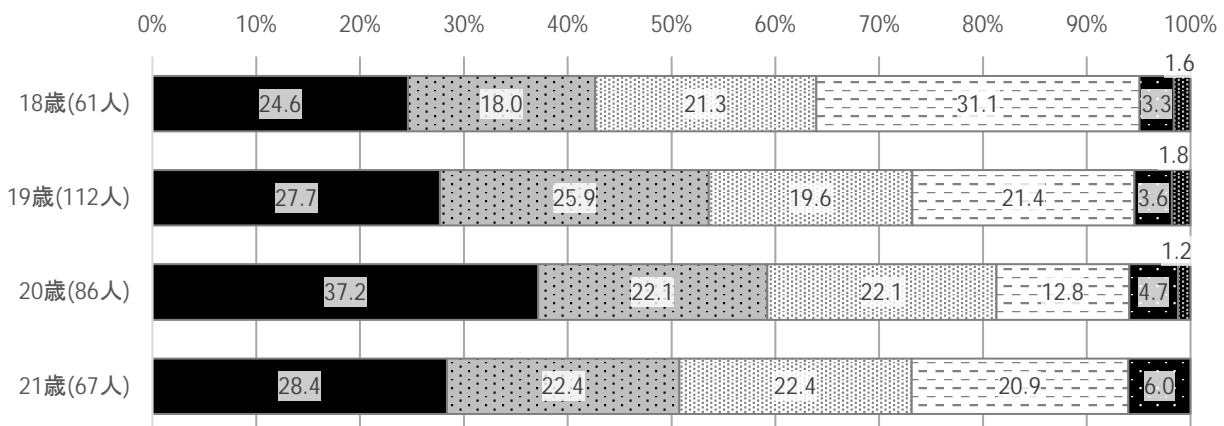


### III-3. 仕事や進学に対する考え

仕事に求めているもの(男女別)

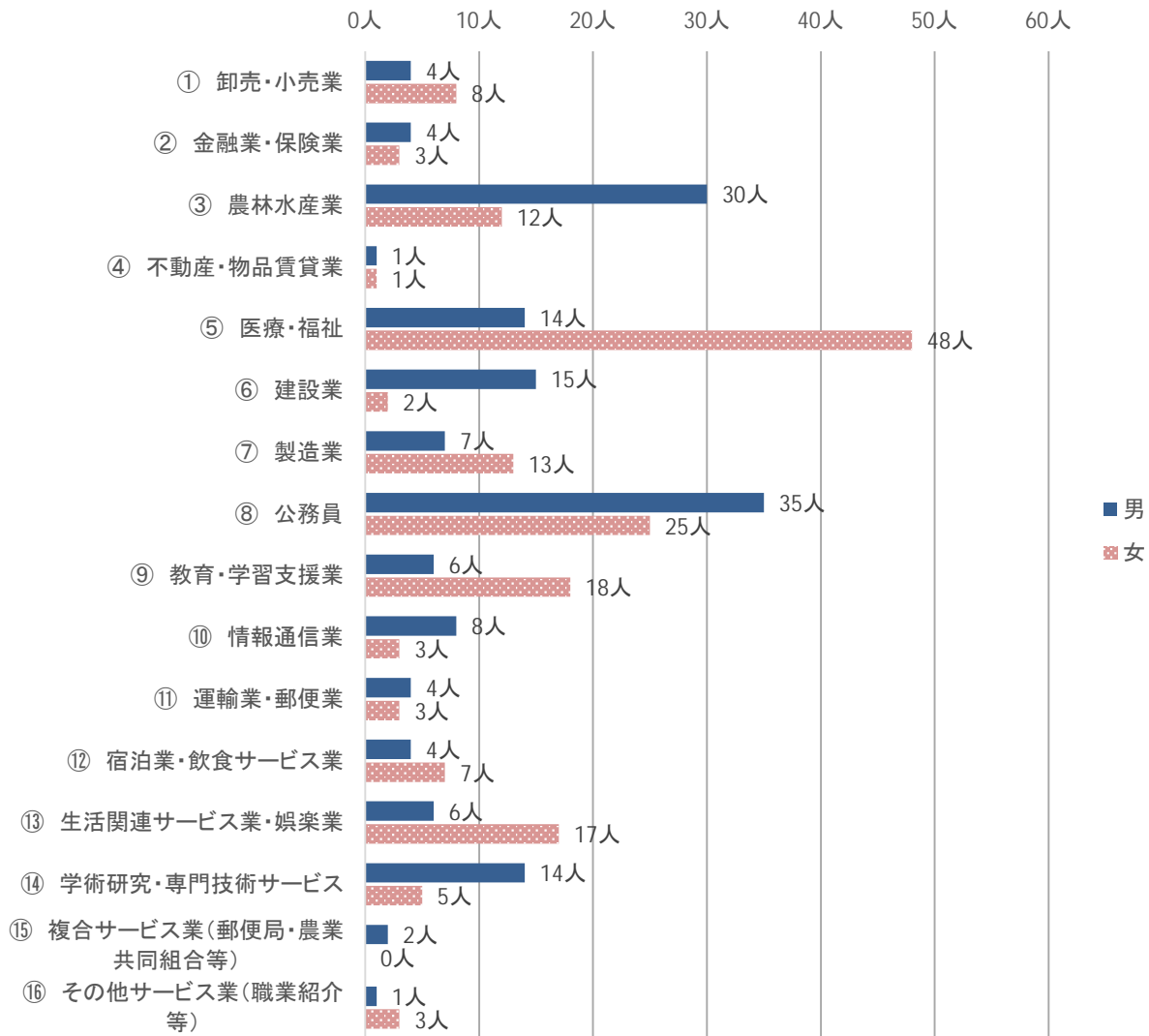


仕事に求めているもの(年齢別)

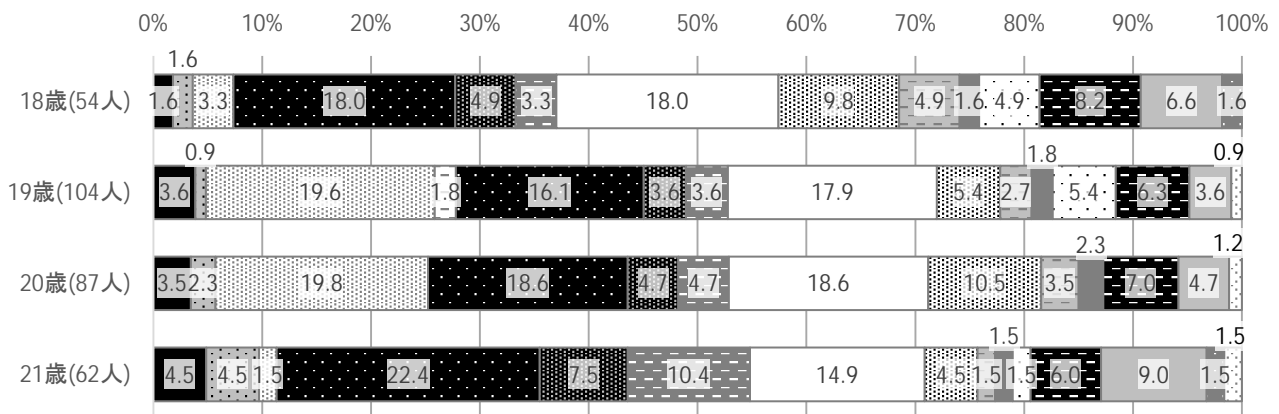


- ① 給料の良さ
- ② 休日(余暇)が確保できる
- ③ 良好な人間関係
- ④ やりがいがある
- ⑤ 成長できる環境(研修など)の充実
- ⑥ 社会への貢献度
- ⑦ 企業のネームブランド
- ⑧ 会社の立地

### 将来つきたい職業(男女別)

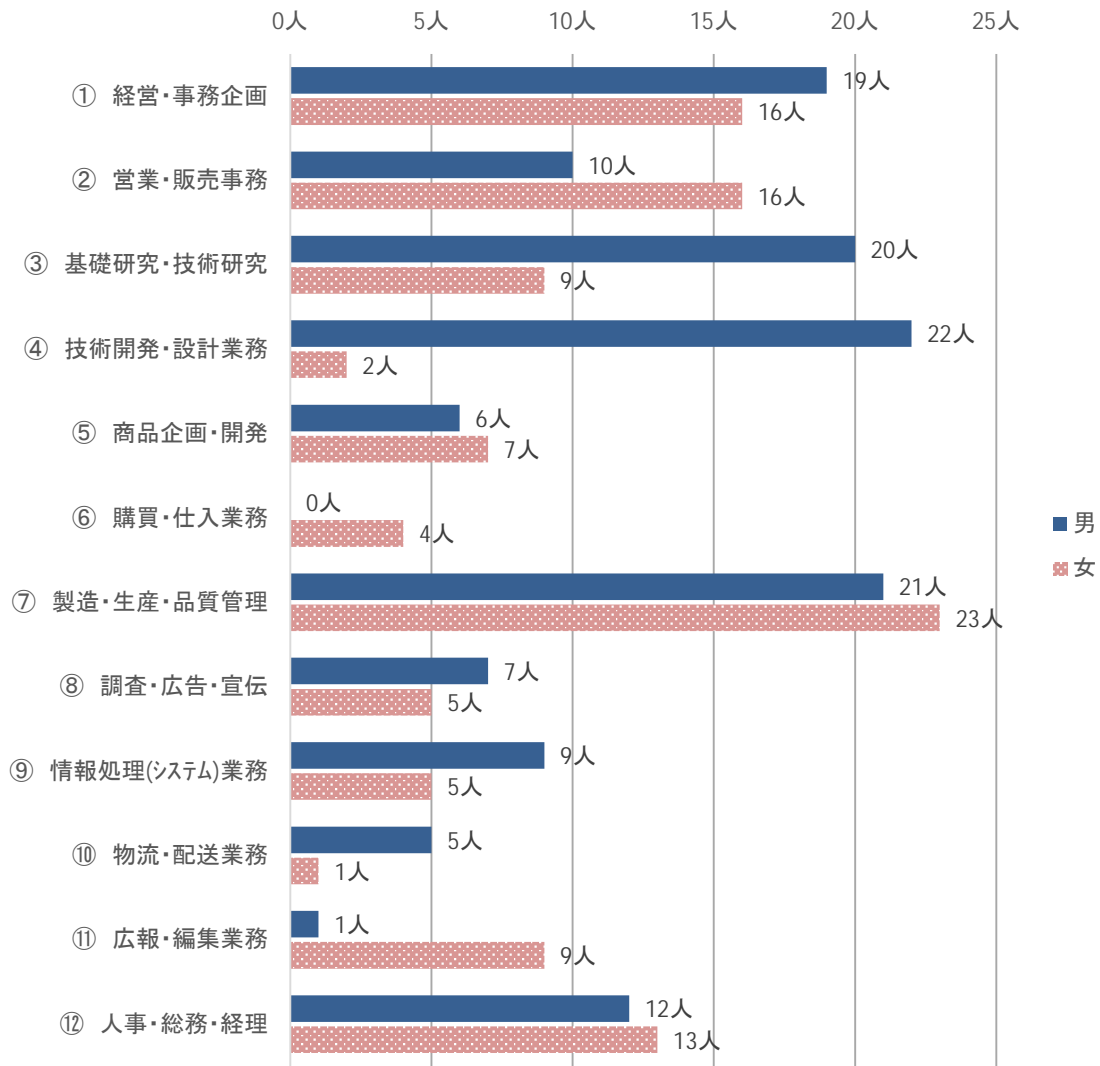


### 将来つきたい職業(年齢別)

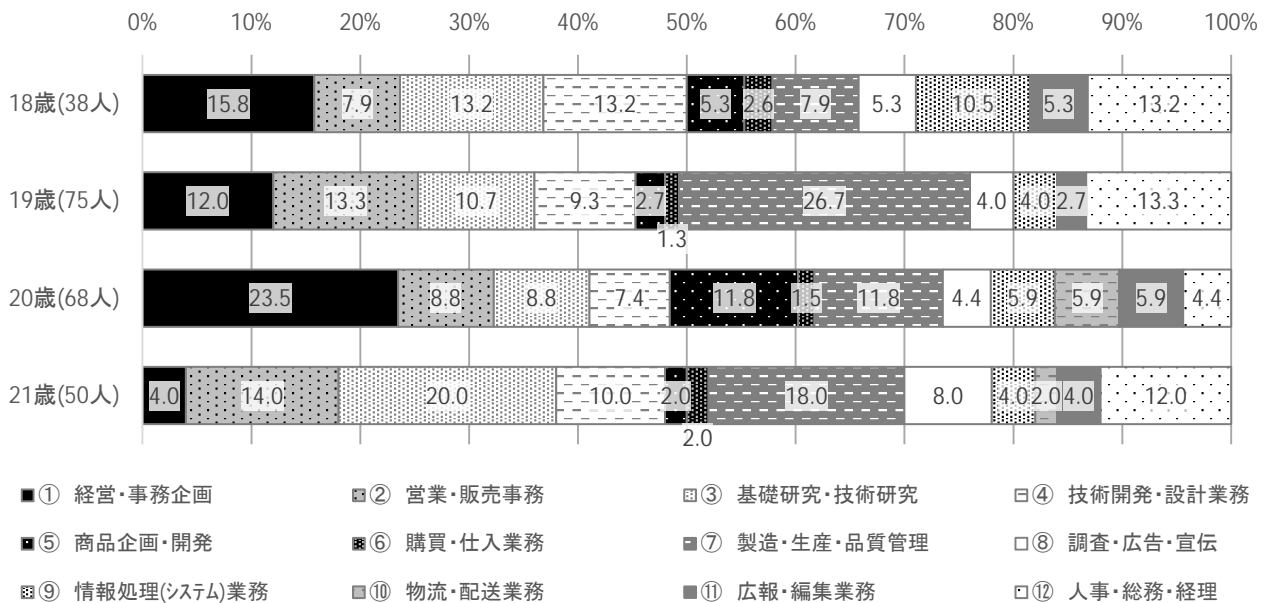


- ① 卸売・小売業
- ▨ ② 金融業・保険業
- ▩ ③ 農林水産業
- ④ 不動産・物品賃貸業
- ⑤ 医療・福祉
- ▨ ⑥ 建設業
- ▩ ⑦ 製造業
- ⑧ 公務員
- ▨ ⑨ 教育・学習支援業
- ▩ ⑩ 情報通信業
- ⑪ 運輸業・郵便業
- ▨ ⑫ 宿泊業・飲食サービス業
- ▩ ⑬ 生活関連サービス業・娯楽業
- ▨ ⑭ 学術研究・専門技術サービス
- ⑮ 複合サービス業(郵便局・農業共同組合等)
- ▨ ⑯ その他サービス業(職業紹介等)

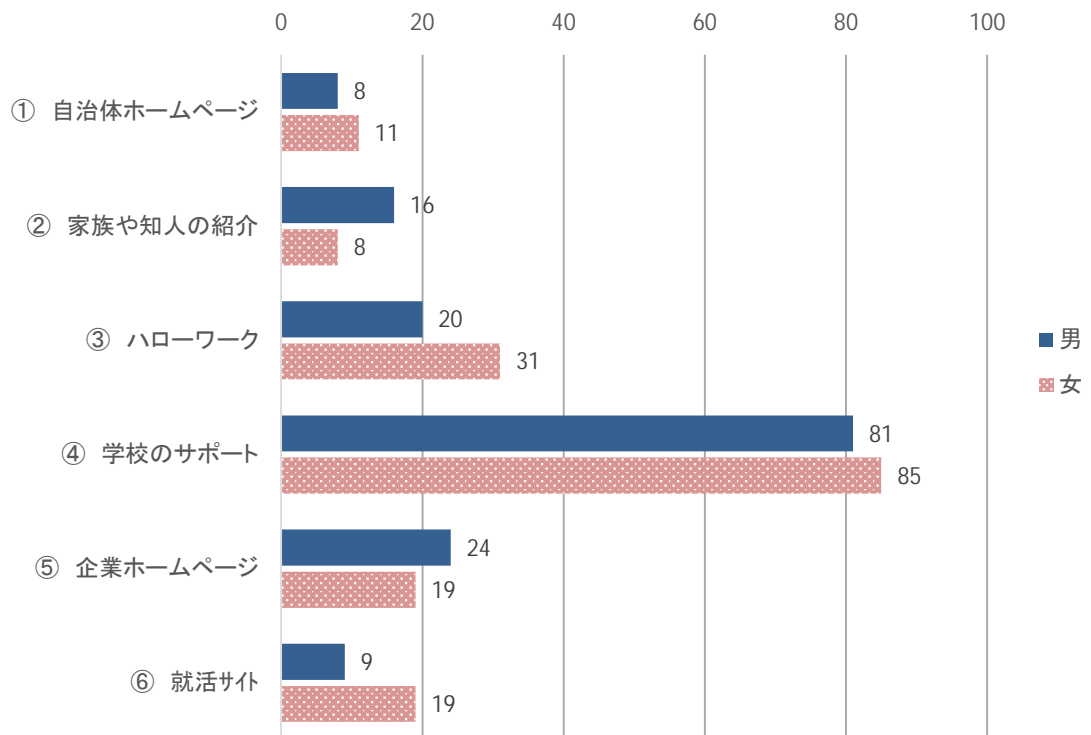
将来つきたい職種(男女別)



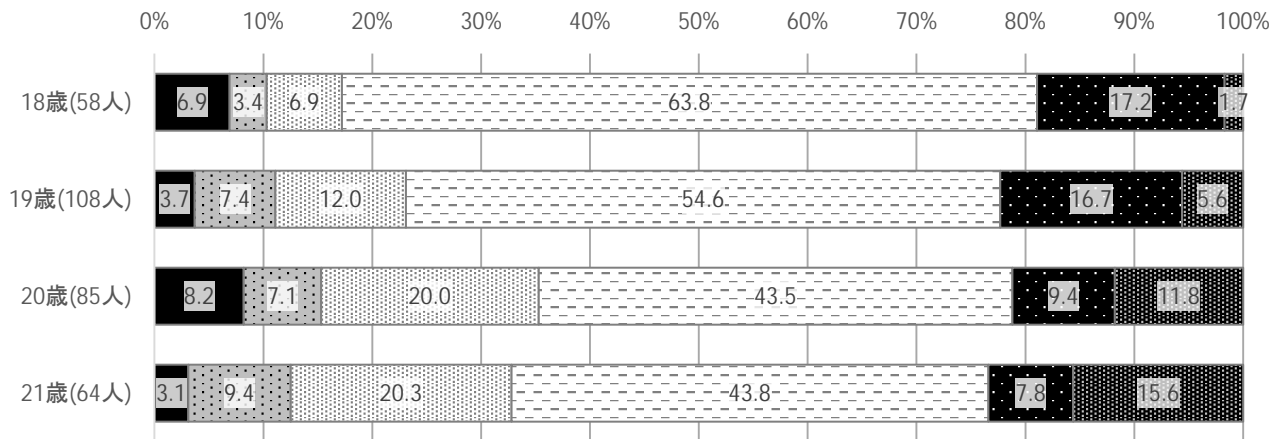
将来つきたい職種(年齢別)



就職活動の参考にしたもの、する予定のもの(男女別)

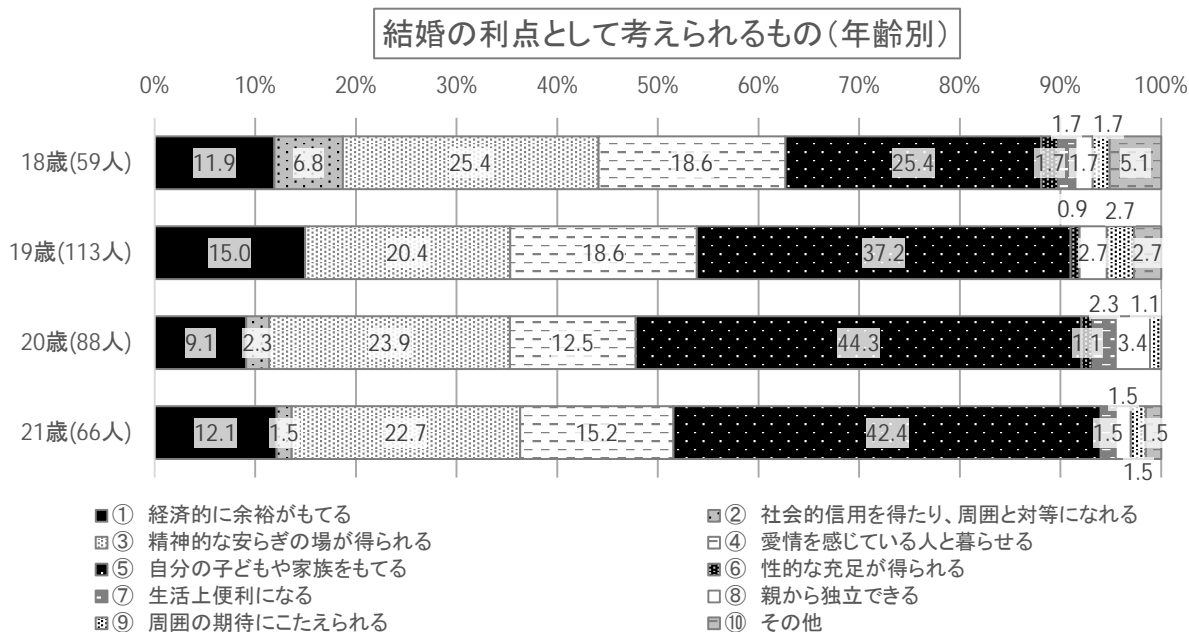
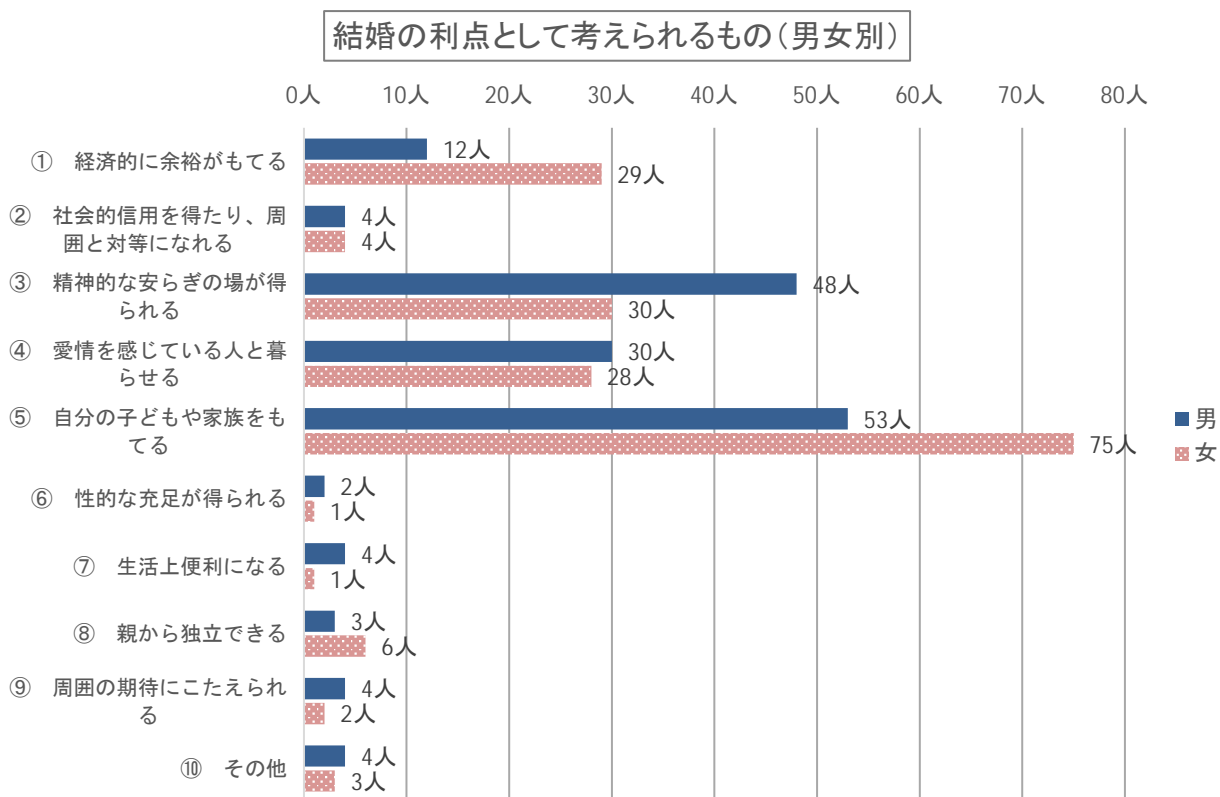
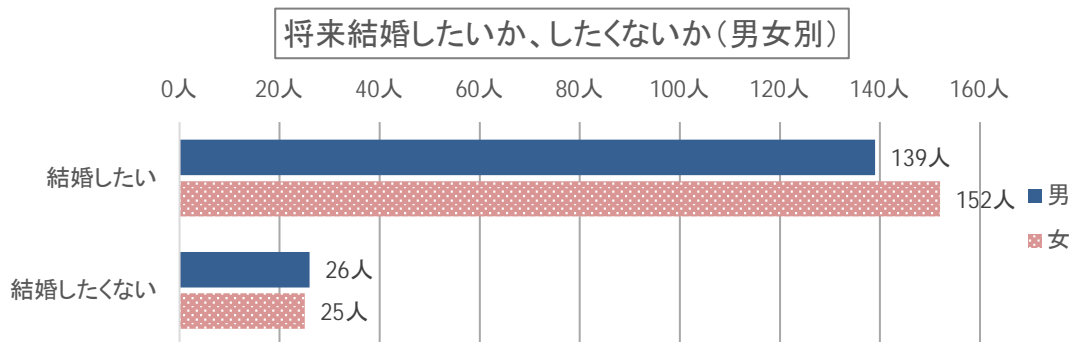


就職活動の参考にしたもの、する予定のもの(年齢別)

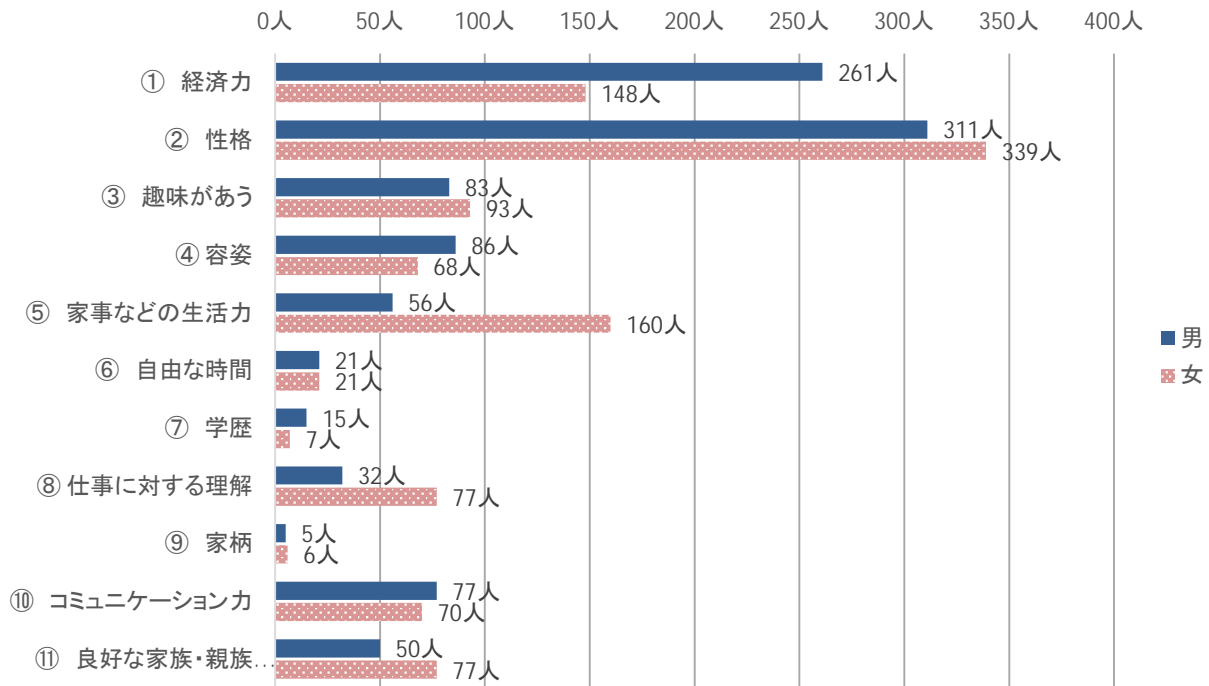


■① 自治体ホームページ ■② 家族や知人の紹介 ■③ ハローワーク ■④ 学校のサポート ■⑤ 企業ホームページ ■⑥ 就活サイト

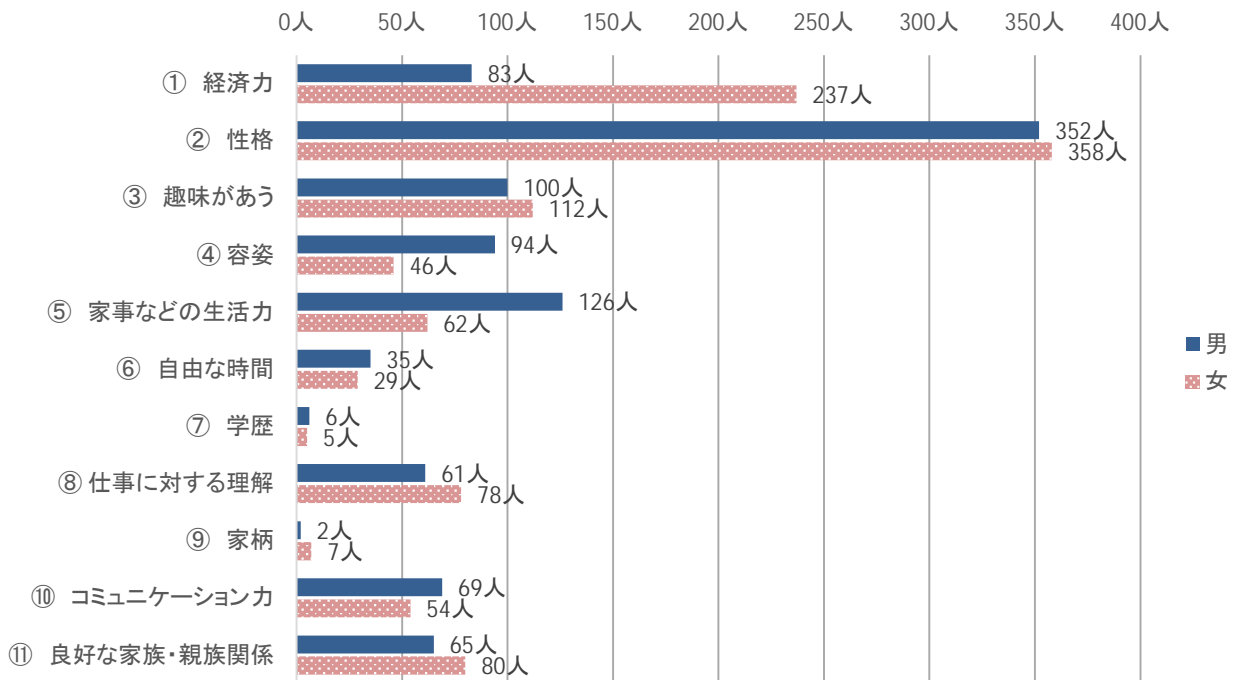
### III-4. 結婚に対する考え



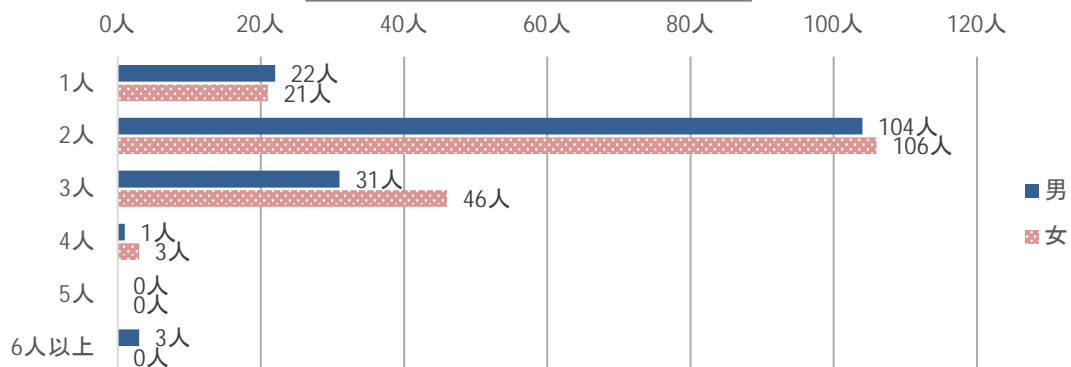
### 結婚の相手として選ばれるため、自分に必要だと思うもの(男女別)



### 結婚相手として、相手に求める要素(男女別)

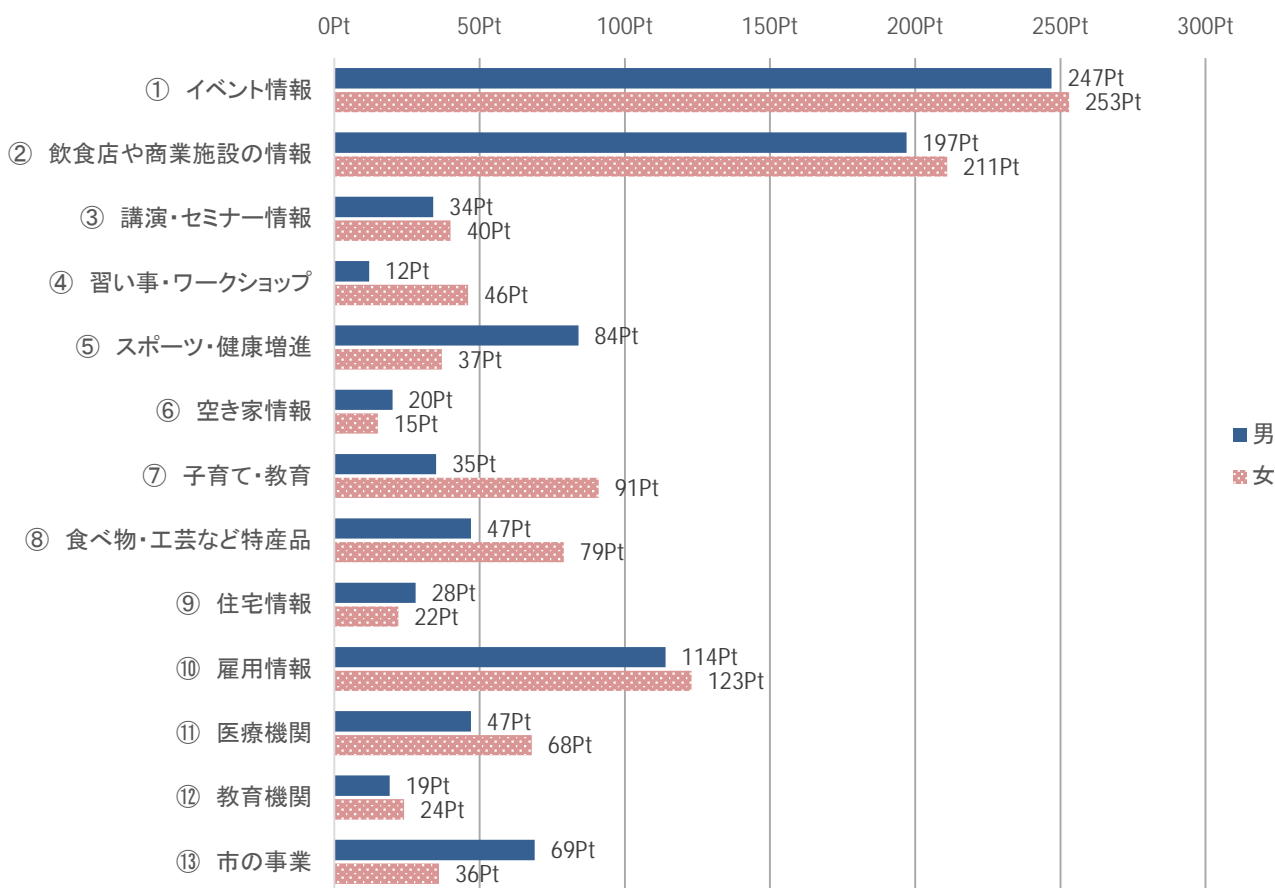


### 将来ほしい子どもの数(男女別)

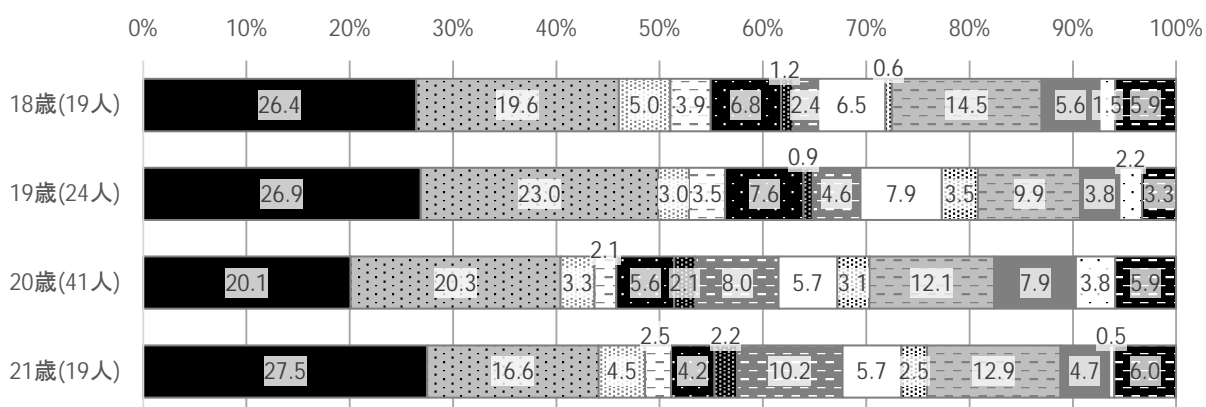


### III-5. 情報の収集方法や考え

新庄の情報で知りたいもの(男女別)



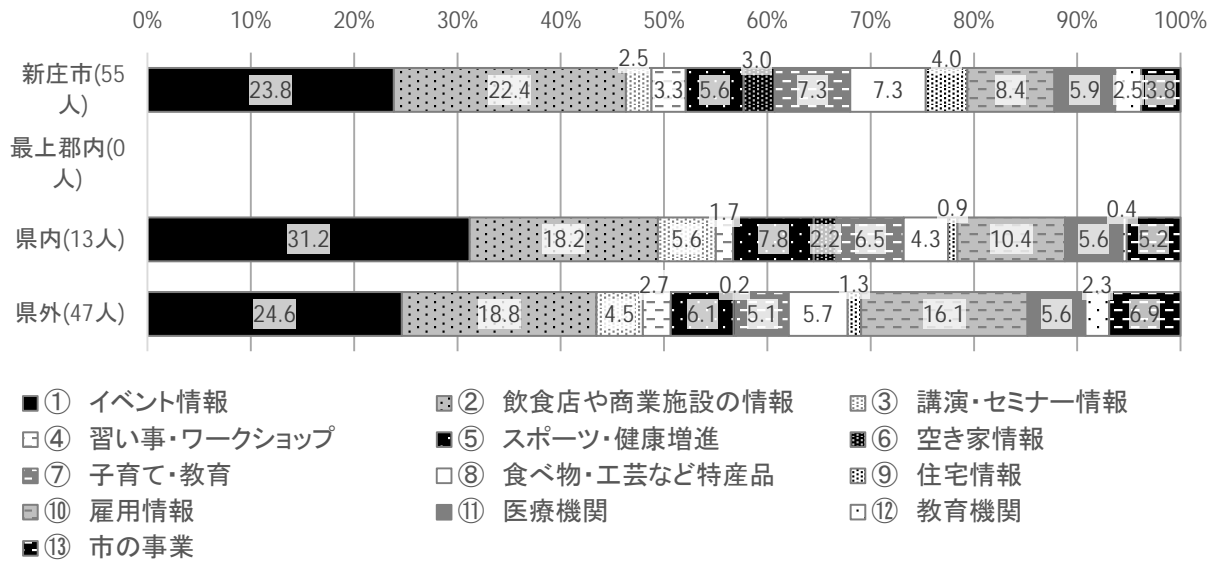
新庄の情報で知りたいもの(年齢別)



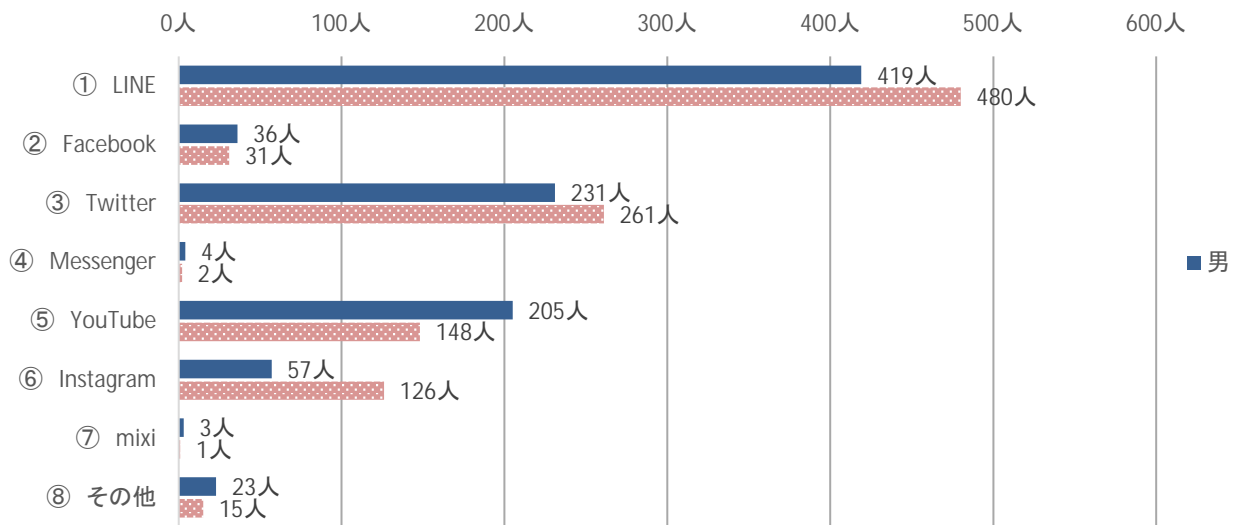
- ① イベント情報
- ② 飲食店や商業施設の情報
- ③ 講演・セミナー情報
- ④ 習い事・ワークショップ
- ⑤ スポーツ・健康増進
- ⑥ 空き家情報
- ⑦ 子育て・教育
- ⑧ 食べ物・工芸など特産品
- ⑨ 住宅情報
- ⑩ 雇用情報
- ⑪ 医療機関
- ⑫ 教育機関
- ⑬ 市の事業



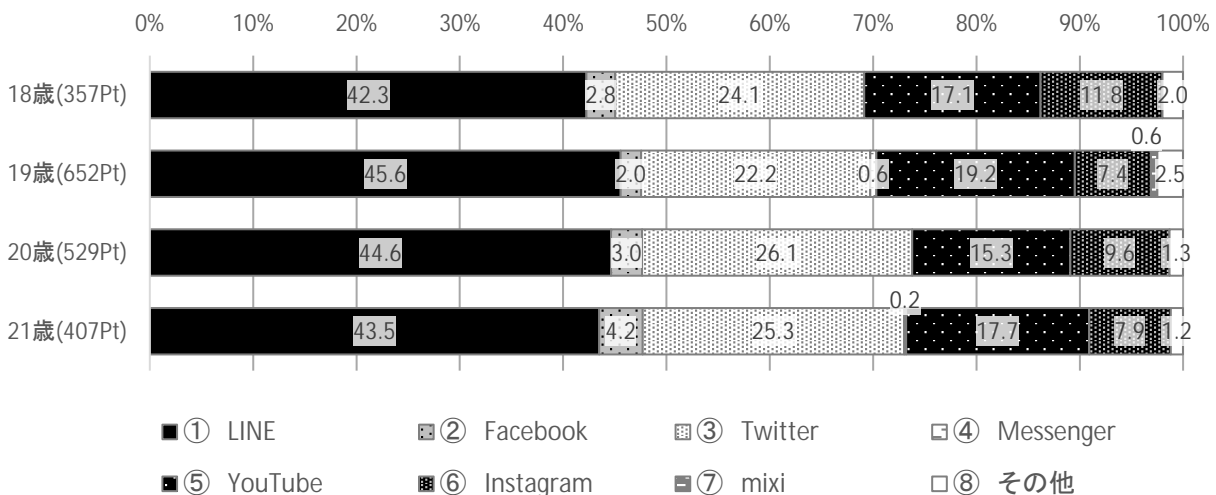
### 新庄の情報で知りたいもの(居住地別)



### 利用頻度の高いSNS(男女別)



### 利用頻度の高いSNS(年齢別)





## **IV. 参考資料**

**平成 29 年度**

**若者向けアンケート調査票**



新庄市  
若者向けアンケート調査票

問1. はじめに、あなたご自身のことについてお聞きします。

問1-1

あなたの性別をお答えください。(どちらかに○)

① 男性	② 女性
------	------

問1-2

あなたの年齢を記入してください。(平成29年4月1日時点)

(            ) 歳
------------------

問1-3

あなたの家族は、あなたを含めて何人ですか？(どれか1つに○)

① 1人	② 2人	③ 3人	④ 4人	⑤ 5人	⑥ 6人以上
------	------	------	------	------	--------

問1-4

就学・就業状況をお答えください。(どれか1つに○)

① 常用雇用者	④ 臨時雇用者 (パート・アルバイトなど)	③ 自営業者	④ 大学生 (4年制)	⑤ 短期大学生
⑥ 専門学生	⑦ 進学志願者 (予備校生など)	⑧ 無職 (求職者など)	⑨ その他(                                    )	

問1-5

現在、住んでいる場所(居住地)をお答えください。どれか1つに○をつけ、( )内を記入してください。

① 新庄市内	② 最上郡内(町村名:                                    )
③ 山形県内(市町村名:                                    )	④ 県外(都道府県名:                                    )

問1-6

その場所に住んでいる(居住している)理由をお答えください。(どれか1つに○)

① 家族の都合	② 仕事のため	③ 通学のため
④ 結婚・離婚による	⑤ その他(                                    )	

問1-7

あなたは結婚していますか？(どちらかに○)

① 未婚	② 既婚
------	------

問2. あなたの暮らしや生活についてお聞きします。

問 2-1

将来はどこに住みたいと思いますか？（どれか1つに○）

① 新庄市内で暮らしたい	② 最上郡内（町村名： ）
③ 山形県内（市町村名： ）	④ 県外（都道府県名： ）

問 2-2

新庄市に住んでいて良かったことは何ですか？良かった順番に、回答欄へ番号を記入してください。

① 買い物などの日常生活が便利	② 小中高等学校など教育環境が良い
③ 交通の便が良い	④ 子どもの遊び場や公園などが充実
⑤ 病院など医療体制が充実している	⑥ 自然が多い
⑦ まちの雰囲気・イメージが良い	⑧ 公共施設が充実している
⑨ 地域のつながりが良い	⑩ 住んでいる人の人柄が良い
⑪ 楽しめるイベントが多い	⑫ 食べ物がおいしい
⑬ 誇れる歴史や伝統文化がある	⑭ 除雪体制が充実している
⑮ 特にない	⑯ その他（ ）

回答欄

1 位

2 位

3 位

問 2-3

新庄市に住んでいて困ったこと（悪い点）は何ですか？困った（悪かった）順番に、回答欄へ番号を記入してください。

① 買い物などの日常生活が不便	② 小中高等学校など教育環境が悪い
③ 交通の便が悪い	④ 子どもの遊び場や公園などの不足
⑤ 病院など医療体制が充実していない	⑥ 自然が少ない
⑦ まちの雰囲気・イメージが嫌い	⑧ 公共施設などが不足している
⑨ 地域のつながりが悪い	⑩ 住んでいる人の人柄が悪い
⑪ 楽しめるイベントが少ない	⑫ 食べ物がおいしくない
⑬ 誇れる歴史や伝統文化がない	⑭ 除雪体制が充実していない
⑮ 特にない	⑯ その他（ ）

回答欄

1 位

2 位

3 位

問 2-4

どんな街に住みたいと思いますか？あなたが住みたいと思う条件順に、回答欄へ番号を記入してください。

① イベントが多く、活気がある	② 街並みが閑静である
③ 商業施設が充実している	④ 飲食店が充実している
⑤ 街並みがおしゃれ	⑥ 日常生活が便利
⑦ 外部の都市へアクセスしやすい	⑧ 街の中での交通の便がよい
⑨ 自然環境が豊か	⑩ 自然災害（積雪含む）が少ない
⑪ 地域性（人柄）が良い	⑫ 誇れる歴史や伝統文化がある
⑬ 医療体制が充実している	⑭ 子育てがしやすい
⑮ 趣味が思う存分できる	⑯ その他（ ）

回答欄

1 位		2 位		3 位	
-----	--	-----	--	-----	--

問 2-5

休日は誰と過ごすことが多いですか？（どれか1つに○）

① 家族	② 友人	③ 恋人	④ 1人	⑤ その他（ ）
------	------	------	------	----------

問 2-6

休日は誰と過ごしたいですか？理想として当てはまるものをお答えください。（どれか1つに○）

① 家族	② 友人	③ 恋人	④ 1人	⑤ その他（ ）
------	------	------	------	----------

問 2-7

休日はどうやって過ごしていることが多いですか？過ごし方として多い順番に、回答欄へ番号を記入してください。

① 勉強	② 仕事	③ 睡眠	④ 家事	⑤ ゲーム・インターネット
⑥ 読書	⑦ テレビ・映画鑑賞	⑧ 料理やお菓子作り	⑨ アート・ものづくり	⑩ ショッピング
⑪ ドライブ・旅行	⑫ スポーツ・フィットネス	⑬ アウトドア	⑭ 散歩	⑮ レジャー施設
⑯ 外食	⑰ その他（ ）			

回答欄

1 位		2 位		3 位	
-----	--	-----	--	-----	--

問 2-8

休日はどうやって過ごすのが、あなたの理想ですか？過ごしてみたい順番に、回答欄へ番号を記入してください。

① 勉強	② 仕事	③ 睡眠	④ 家事	⑤ ゲーム・インターネット
⑥ 読書	⑦ テレビ・映画鑑賞	⑧ 料理やお菓子作り	⑨ アート・ものづくり	⑩ ショッピング
⑪ ドライブ・旅行	⑫ スポーツ・フィットネス	⑬ アウトドア	⑭ 散歩	⑮ レジャー施設
⑯ 外食	⑰ その他（ ）			

回答欄

1 位		2 位		3 位	
-----	--	-----	--	-----	--

問3. あなたの仕事などに関する考えをお聞きます。

問3-1

仕事に求めているものはなんですか？（どれか1つに○）

① 給料の良さ	② 休日（余暇）が確保できる	③ 良好な人間関係
④ やりがいがある	⑤ 成長できる環境（研修など）の充実	⑥ 社会への貢献度
⑦ 企業のネームブランド	⑧ 会社の立地	⑨ その他（ ）

問3-2

将来つきたい職業1つに○をつけてください。（現在の職業がつきたい職業と一致している場合は、現在の職業をお答えください）

① 卸売・小売業	② 金融業・保険業	③ 農林水産業
④ 不動産・物品賃貸業	⑤ 医療・福祉	⑥ 建設業
⑦ 製造業	⑧ 公務員	⑨ 教育・学習支援業
⑩ 情報通信業	⑪ 運輸業・郵便業	⑫ 宿泊業・飲食サービス業
⑬ 生活関連サービス業・娯楽業	⑭ 学術研究・専門技術サービス	⑮ 複合サービス業（郵便局・農業共同組合等）
⑯ その他サービス業（職業紹介等）	⑰ その他（ ）	

問3-3

将来つきたい職種1つに○をつけてください。（現在の職種がつきたい職種と一致している場合は、現在の職種をお答えください）

① 経営・事務企画	② 営業・販売事務	③ 基礎研究・技術研究	④ 技術開発・設計業務
⑤ 商品企画・開発	⑥ 購買・仕入業務	⑦ 製造・生産・品質管理	⑧ 調査・広告・宣伝
⑨ 情報処理（システム）業務	⑩ 物流・配送業務	⑪ 広報・編集業務	⑫ 人事・総務・経理
⑬ その他（ ）			

問3-4

就職活動で「利用した」または「利用する」方法で、最も当てはまるもの1つに○をつけてください。

① 自治体ホームページ	② 家族や知人の紹介	③ ハローワーク	④ 学校のサポート	⑤ 企業ホームページ
⑥ 就活サイト（ ）	⑦ その他（ ）			

問3-5

あなたの学びたい分野は何ですか？学びたい分野順に、回答欄へ番号を記入してください。

① 外国語・通訳	② 観光・ホテル・航空	③ スポーツ	④ 調理・栄養士	⑤ プライダール
⑥ 動物・ペット	⑦ 教育・保育	⑧ 医療・福祉・介護	⑨ 公務員	⑩ サービス・流通・販売
⑪ 鉄道・交通	⑫ 音楽	⑬ タレント・俳優・声優	⑭ CG・ゲーム・アニメ	⑮ デザイン・美術
⑯ 機械・IT	⑰ 建築・インテリア	⑱ ファッション・美容	⑲ その他（ ）	

回答欄

1 位

2 位

3 位

問3-6

新庄にあなたの学びたい内容の専門学校や大学があった場合、その学校へ通いますか？（どちらかに○）

① はい	② いいえ
------	-------



問4. 結婚に関する意識についてお聞きします。

問4-1

あなたの交際関係（異性との付き合い）についてお聞きします？（どれか1つに○）

① 現在、交際している人がいる	② 現在交際している人はいないが、以前はいた
③ 今まで交際したことはないが、してみたいと思う	④ 今まで交際したことはないし、したくない

問4-2

あなたの理想の結婚年齢はいくつですか？

① ( )歳まで結婚	② 結婚する気がない
------------	------------

問4-3

結婚の利点としてどんなものが考えられますか？（どれか1つに○）

① 経済的に余裕がもてる	② 社会的信用を得たり、周囲と対等になれる	③ 精神的な安らぎの場が得られる
④ 愛情を感じている人と暮らせる	⑤ 自分の子どもや家族をもてる	⑥ 性的な充足が得られる
⑦ 生活上便利になる	⑧ 親から独立できる	⑨ 周囲の期待にこたえられる
⑩ その他 ( )		

問4-4

自分が結婚相手として選ばれるには、どんな要素が必要だと思いますか？必要だと思う順番に、回答欄へ番号を記入してください。

① 経済力	② 性格	③ 趣味があう	④ 容姿
⑤ 家事などの生活力	⑥ 自由な時間	⑦ 学歴	⑧ 仕事に対する理解
⑨ 家柄	⑩ コミュニケーション力	⑪ 良好な家族・親族関係	⑫ その他( )

回答欄

1位	2位	3位
----	----	----

問4-5

結婚をするうえで、相手に求める要素はなんですか？求める要素の順番に、回答欄へ番号を記入してください。

① 経済力	② 性格	③ 趣味があう	④ 容姿
⑤ 家事などの生活力	⑥ 自由な時間	⑦ 学歴	⑧ 仕事に対する理解
⑨ 家柄	⑩ コミュニケーション力	⑪ 良好な家族・親族関係	⑫ その他( )

回答欄

1位	2位	3位
----	----	----

問4-6

あなたが将来ほしい子どもの数は何人ですか？（どれか1つに○）

① 1人	② 2人	③ 3人	④ 4人	⑤ 5人	⑥ 6人以上
------	------	------	------	------	--------

問5. 情報の収集方法や考えをお聞きます。

問5-1

新庄市機関紙「広報しんじょう」を読んだことがありますか？（どちらかに○）

① はい	② いいえ
------	-------

問5-2

新庄のどんなことを知りたいですか？当てはまる順番に回答欄へ番号を記入してください。

① イベント情報	② 飲食店や商業施設の情報	③ 講演・セミナー情報
④ 習い事・ワークショップ	⑤ スポーツ・健康増進	⑥ 空き家情報
⑦ 子育て・教育	⑧ 食べ物・工芸など特産品	⑨ 住宅情報
⑩ 雇用情報	⑪ 医療機関	⑫ 教育機関
⑬ 市の事業	⑭ その他（ ）	

回答欄

1 位	2 位	3 位
-----	-----	-----

問5-3

日常生活でニュースなどの情報はどのように取得していますか？最も当てはまるものに○をつけてください。

① テレビ	② 新聞	③ ラジオ	④ インターネット
⑤ SNS（ ）	⑥ アプリ（ ）	⑦ その他（ ）	

問5-4

利用する SNS はどれですか？利用頻度の高い順番に番号を記入してください。

① LINE	② Facebook	③ Twitter
④ Messenger	⑤ YouTube	⑥ Instagram
⑦ mixi	⑧ その他（ ）	

回答欄

1 位	2 位	3 位
-----	-----	-----

アンケートは以上となります。

ご協力いただきありがとうございました。

# 平成 29 年度 若者向けアンケート調査報告

## ●回答者の属性

2P【就学・就業】：75%以上が学生。

3P【居住地】【市外の居住地】：4割以上が県外居住。そのほとんどが東北・関東で生活をしている。

※半数以上が住民登録を残したまま市外に居住している様子がうかがえる。

## ●暮らしや生活

4P（将来希望する居住地）：4割以上の若者が市内に住みたいと思っている一方、6割近い若者が新庄市をでていこうとしている。将来も新庄に住みたいと思っている若者 151 人の内訳は、現在新庄居住が 77 人、市外在住が 74 人。

5P【新庄市に住んでいてよかったこと】では、「自然が多い」のポイントがもっとも高く、5P【困ったこと】では、「交通の便が悪い」・「買い物などの日常生活が不便」のポイントが高かった。市外に住みたいと回答したうちの半数が、将来は県内（新庄以外）に住みたいと考えていることから、今の若者は地域の風土に慣れ親しんでいるが、新庄の都市生活機能に不満を感じ、山形市・天童市・東根市などを希望している可能性がうかがえる。

それを裏付けるように 6P【住みたいと思う街の条件】の上位に「商業施設が充実している」「日常生活が便利」「外部の都市へアクセスしやすい」があがっている。

8P【普段の休日の過ごし方】の上位が「睡眠」「ゲーム・インターネット」「テレビ・ビデオ・映画鑑賞」というインドアかつ低予算であるのに対し、8P【理想の休日の過ごし方】の上位は「ドライブ・旅行」「ショッピング」だった。9P【仕事に求めているもの】で「給料の良さ」という回答がもっとも多いことから、『もっとお金があれば外に出て活発に色々なことができるのに…』と考えていることがうかがえる。色々なことをするにも、都市機能が便利であるほど良いという考えが付随するように思える。

## ●仕事や進学に対する考え

9P【仕事に求めているもの】の上位が「給料の良さ」・「休日（余暇）が確保できる」・「良好な人間関係」・「やりがいがある」となっていることから、仕事において求めるものは『働きやすさ』なのではないかと感じた。

9P【将来つきたい職業】の上位は「医療・福祉」「公務員」となっていて、11P【学びたい分野】の上位も同様である。

10P【就職活動の参考にしたもの、する予定のもの】は「学校のサポート」の回答が最も多いため、新庄の雇用情報を発信するのは大学や専門学校のキャリアサポートなどの協力を得ることが有用である。ただし、27P【就職活動の参考にしたもの、する予定のもの（年齢別）】では年齢が高い方がその割合が低くなる傾向にあるため、1年生から継続的な支援を施せる策が望ましいように思う。

## ●結婚に対する考え

P12【将来結婚したいか、結婚したくないか】・P13【理想の結婚年齢（年齢別）】から結婚したいが8割以上で、そのほとんどが30歳までに結婚したいと思っていることがわかった。

P13【結婚の利点として考えられるもの】で上位だったのは「子どもや家族をもてる」で、P13【将来ほしい子どもの数】でもっとも多いのが「2人」だった。将来的には4人家族を理想としている若者が多い。経済的なことや、生活的な実情を加味すると4人というのが丁度良いように思えるのかもしれない。

P14【結婚相手として選ばれるため、自分に必要だと思うもの】とP14【結婚相手として、相手に求める要素】はどちらも上位が「性格」と「経済力」だった。3番目では差がでており、自分に必要なものは「家事などの生活力」だが、相手に求めるのは「趣味があう」ことだった。趣味や娯楽が多様化している昨今では、自身の趣味を許容してもらえることは、結婚相手に求める重要な要素になってきているようだ。

## ●情報の収集方法や考え

P15【ニュースなどの情報取得する方法】では、若者の情報収集の手段として、「インターネット」や「SNS」などWeb上で取得する人が、テレビで取得する人を超えていることがわかる。

P16【新庄の情報で知りたいもの】は「イベント情報」と「飲食店や商業施設の情報」が上位にあがっている。

P15 情報収集に利用するSNS・アプリの上位に「LINE」と「Twitter」があがっている。これはP16【利用頻度の高いSNS】も同様であることから、インターネットを通じた若者への情報発信の媒体として「LINE」「Twitter」が有用であることがわかる。