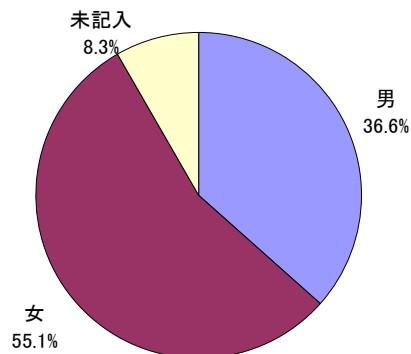


Ⅱ. 調査結果(全体)

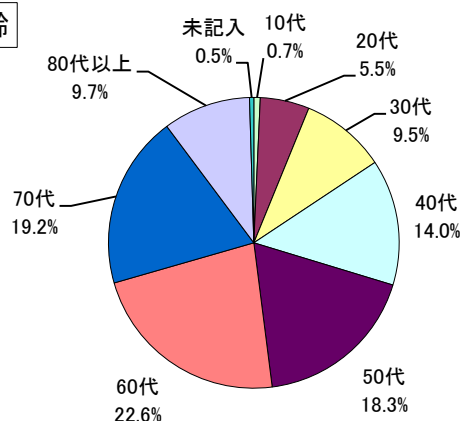
1. 回答者の属性

性別



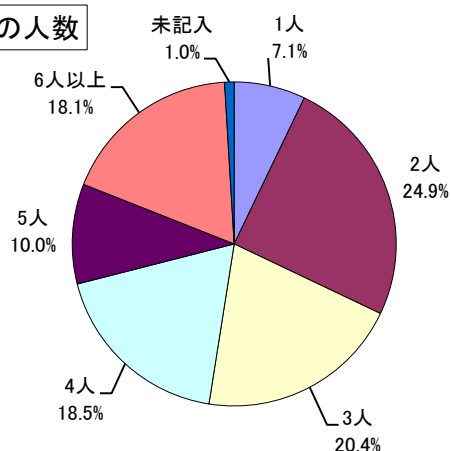
性別	人数	割合%
男	154	36.6%
女	232	55.1%
未記入	35	8.3%
計	421	100.0%

年齢



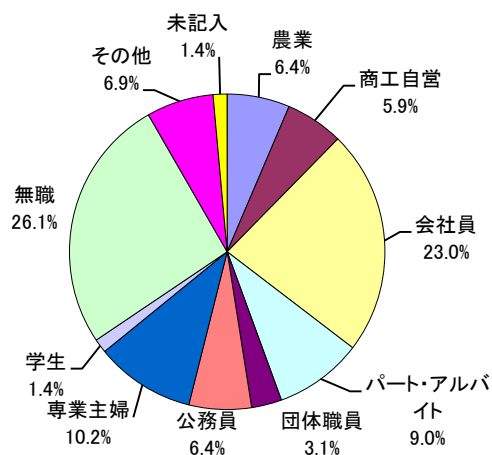
年齢	人数	割合%
10代	3	0.7%
20代	23	5.5%
30代	40	9.5%
40代	59	14.0%
50代	77	18.3%
60代	95	22.6%
70代	81	19.2%
80代以上	41	9.7%
未記入	2	0.5%
計	421	100.0%

1世帯の人数



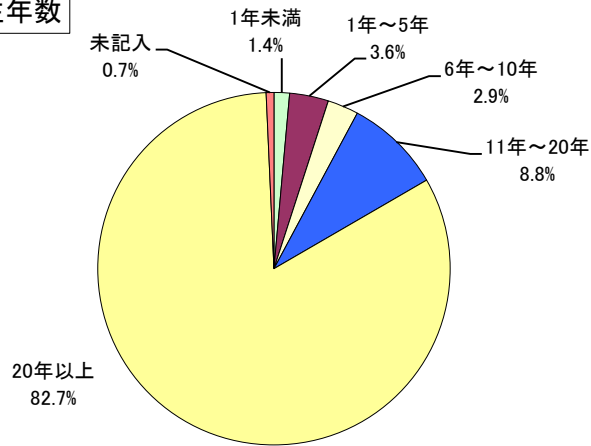
世帯員数	人数	割合%
1人	30	7.1%
2人	105	24.9%
3人	86	20.4%
4人	78	18.5%
5人	42	10.0%
6人以上	76	18.1%
未記入	4	1.0%
計	421	100.0%

職業



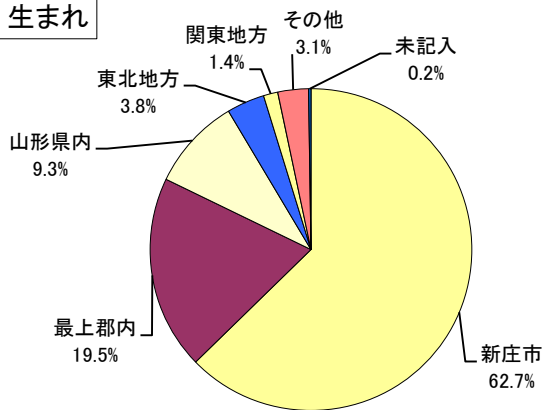
職業	人数	割合%
農業	27	6.4%
商工自営	25	5.9%
会社員	97	23.0%
パート・アルバイト	38	9.0%
団体職員	13	3.1%
公務員	27	6.4%
専業主婦	43	10.2%
学生	6	1.4%
無職	110	26.1%
その他	29	6.9%
未記入	6	1.4%
計	421	100.0%

居住年数



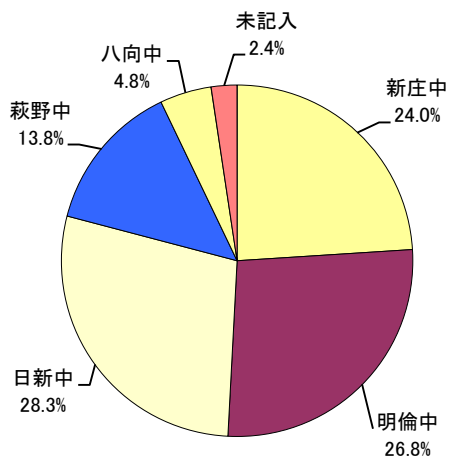
居住年数	人数	割合%
1年未満	6	1.4%
1年～5年	15	3.6%
6年～10年	12	2.9%
11年～20年	37	8.8%
20年以上	348	82.7%
未記入	3	0.7%
計	421	100.0%

生まれ



生まれ	人数	割合%
新庄市	264	62.7%
最上郡内	82	19.5%
山形県内	39	9.3%
東北地方	16	3.8%
関東地方	6	1.4%
その他	13	3.1%
未記入	1	0.2%
計	421	100.0%

学区



学区	人数	割合%
新庄中	101	24.0%
明倫中	113	26.8%
日新中	119	28.3%
萩野中	58	13.8%
八向中	20	4.8%
未記入	10	2.4%
計	421	100.0%

2. 満足度（順位別）

満足度の数値は、1.56から3.69の範囲にある。満足度が高い順に、「69 ごみの収集体制が充実している。」3.69、「12 新庄まつりなどの観光振興が図られている。」3.63、「57 水道が整備されている。」3.49、「45 伝統文化が受け継がれている。」3.33、「3 安全・安心な農産物が生産されている。」3.31となっている。

逆に満足度が低いのは、「63 空き地・空き家対策が充実している。」1.56、「32 結婚を希望する未婚者への支援が充実している。」1.58、「5 林業の振興が図られている。」1.61、「11 新規起業者の支援が充実している。」1.67、「6 魅力ある雇用の場が確保されている。」1.68の順となっている。



0.00 0.50 1.00 1.50 2.00 2.50 3.00 3.50 4.00 4.50 5.00



満足度順位別一覧表

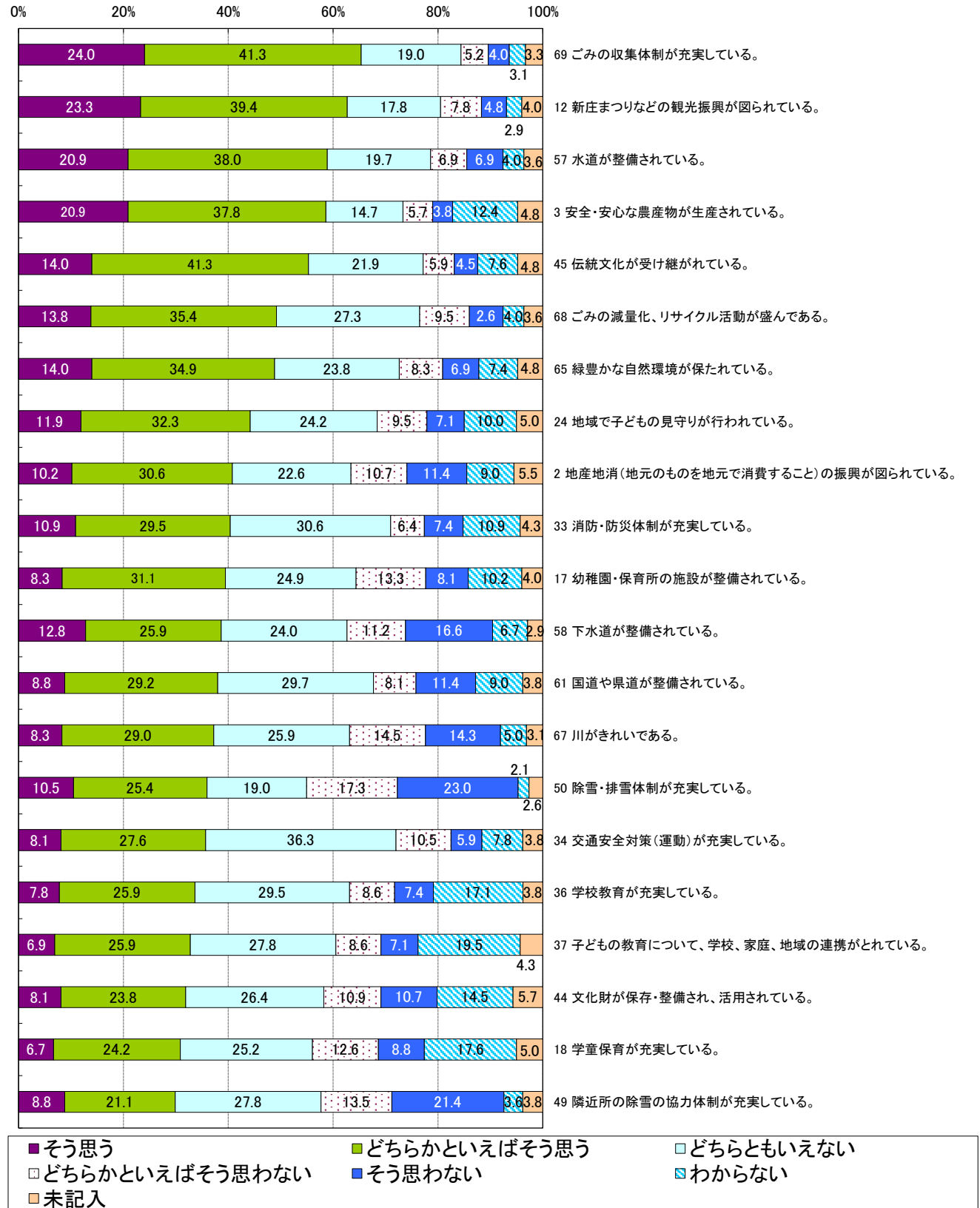
順位	項目	満足度	H28年度 満足度	H28年度 順位	H27年度 順位	H26年度 順位
1位	69 ごみの収集体制が充実している。	3.69	3.55	2	2	2
2位	12 新庄まつりなどの観光振興が図られている。	3.63	3.63	1	1	1
3位	57 水道が整備されている。	3.49	3.39	3	3	3
4位	45 伝統文化が受け継がれている。	3.33	3.00	7	6	8
5位	3 安全・安心な農産物が生産されている。	3.31	3.22	4	4	4
6位	68 ごみの減量化、リサイクル活動が盛んである。	3.30	3.05	6	5	6
7位	65 緑豊かな自然環境が保たれている。	3.20	3.10	5	6	5
8位	24 地域で子どもの見守りが行われている。	3.03	2.99	8	8	7
9位	34 交通安全対策(運動)が充実している。	2.98	2.88	11	9	8
10位	33 消防・防災体制が充実している。	2.97	2.93	9	10	10
11位	2 地産地消(地元のを地元で消費すること)の振興が図られている。	2.90	2.71	17	17	16
12位	61 国道や県道が整備されている。	2.88	2.79	12	11	11
13位	17 幼稚園・保育所の施設が整備されている。	2.87	2.75	14	16	14
13位	58 下水道が整備されている。	2.87	2.91	10	12	15
13位	67 川がきれいである。	2.87	2.73	15	15	13
16位	35 防犯・治安対策(維持)が充実している。	2.82	2.69	18	14	16
17位	13 お土産品などの物産振興が図られている。	2.81	2.78	13	13	12
18位	50 除雪・排雪体制が充実している。	2.76	2.58	21	20	22
19位	49 隣近所の除雪の協力体制が充実している。	2.71	2.62	19	19	24
20位	27 健康管理、健康づくりが促進されている。	2.68	2.59	20	24	19
21位	36 学校教育が充実している。	2.66	2.73	15	18	18
22位	44 文化財が保存・整備され、活用されている。	2.62	2.36	30	28	23
22位	56 公園が整備されている。	2.62	2.46	28	21	24
24位	55 住宅地が整備されている。	2.60	2.51	26	25	27
25位	37 子どもの教育について、学校、家庭、地域の連携がとれている。	2.57	2.57	22	27	20
25位	46 スポーツ活動が盛んである。	2.57	2.45	29	21	20
27位	53 市道が整備されている。	2.56	2.55	24	23	24
28位	18 学童保育が充実している。	2.52	2.49	27	31	31
29位	26 救急医療体制が充実している。	2.49	2.57	22	28	27
29位	38 学校施設・設備が充実している。	2.49	2.53	25	26	30
31位	1 農業の振興が図られている。	2.37	2.31	31	46	37
31位	28 在宅介護サービスが充実している。	2.37	2.31	31	30	29
33位	41 青少年が健全に育成されている。	2.36	2.31	31	33	35
34位	66 不法投棄が防止されている。	2.33	2.11	42	32	32
35位	43 文化・芸術活動が充実している。	2.32	2.21	36	33	33
36位	51 流雪溝の整備が充実している。	2.28	2.20	37	40	54
37位	16 子育てしながら働くことができる環境が整備されている。	2.27	2.09	44	39	44
38位	47 スポーツ施設が充実している。	2.26	2.09	44	37	36
39位	19 子どもの遊び場が充実している。	2.25	2.18	39	36	45

順位	項目	満足度	H28年度 満足度	H28年度 順位	H27年度 順位	H26年度 順位
40位	14 都市との交流が図られている。	2.23	2.15	40	47	38
41位	59 洪水や土砂災害などの防止対策が充実している。	2.21	2.14	41	42	38
42位	39 生涯学習の場が充実している。	2.19	2.22	35	35	40
43位	64 自然学習や環境教育が充実している。	2.16	2.19	38	44	42
44位	23 妊産婦や乳幼児の健診や相談が充実している。	2.14	2.26	34	37	33
45位	29 介護予防活動が充実している。	2.12	2.00	49	43	40
45位	60 公共施設の耐震化が図られている。	2.12	2.00	49	53	49
45位	71 省エネルギー対策に取り組んでいる。	2.12	1.94	58	55	53
48位	15 新庄市の魅力が市外の人に伝わっている。	2.11	1.95	54		
49位	54 道路や建物が、高齢者や障がい者に、やさしくつづられている。	2.10	2.06	46	40	46
50位	40 市民活動に対する支援が充実している。	2.09	2.10	43	47	43
50位	48 スポーツ競技力の向上が図られている。	2.09	1.97	53	49	47
52位	42 地域を支える人材が育成されている。	2.05	2.04	47	51	48
53位	52 利雪・親雪の取り組みが行われている。	2.01	1.95	54	51	57
54位	8 工業の振興が図られている。	2.00	1.89	60	58	58
54位	22 子育てに関する情報発信が充実している。	2.00	1.95	54		
54位	25 専門的な診察や高度な治療を受けることができる環境が整備されている。	2.00	1.98	51	49	50
57位	20 子育ての相談・支援体制が充実している。	1.99	2.04	47	45	51
58位	9 多くの企業が誘致されている。	1.98	1.85	62	63	63
59位	31 市民の困りごとなど相談体制が充実している。	1.96	1.93	59	55	55
60位	4 農業の担い手が育成されている。	1.95	1.95	54	59	58
61位	21 家庭教育の相談・支援体制が充実している。	1.91	1.87	61	57	56
62位	30 障がい者の自立生活の支援が充実している。	1.89	1.98	51	54	51
63位	7 商業、サービス業の振興が図られている。	1.84	1.83	64	61	62
64位	10 働く人材が育成されている。	1.81	1.85	62	62	61
64位	70 太陽光や木質バイオマスなど再生可能エネルギーが活用されている。	1.81	1.72	66	65	64
66位	62 中心市街地の活性化が図られている。	1.77	1.79	65	60	58
67位	6 魅力ある雇用の場が確保されている。	1.68	1.61	68	64	66
68位	11 新規起業者の支援が充実している。	1.67	1.64	67	66	65
69位	5 林業の振興が図られている。	1.61	1.54	70	68	68
70位	32 結婚を希望する未婚者への支援が充実している。	1.58	1.57	69		
71位	63 空き地・空き家対策が充実している。	1.56	1.49	71	67	67
	平均値	2.40	2.33			


満足度の項目別回答割合

「そう思う」または「どちらかといえばそう思う」と回答した満足の度合いが高い順に、並べている。上位に、「69 ごみの収集体制が充実している。」65.3%、「12 新庄まつりなどの観光振興が図られている。」62.7%、「57 水道が整備されている。」58.9%、「3 安全・安心な農産物が生産されている。」58.7%、「45 伝統文化が受け継がれている。」55.3%となっている。

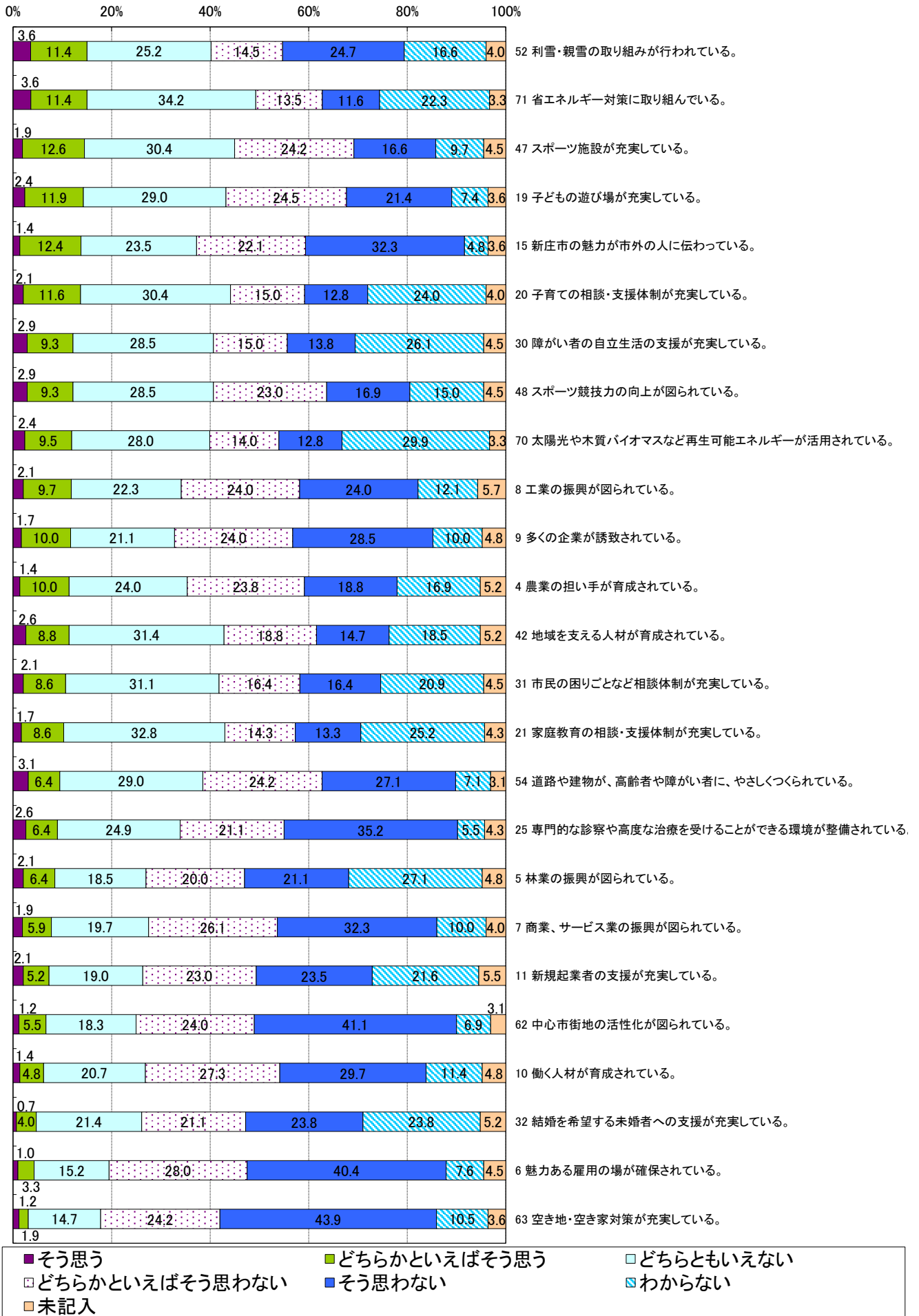
逆に「そう思わない」または「どちらかといえばそう思わない」と回答した不満足の度合いが高いのは、「6 魅力ある雇用の場が確保されている。」68.4%、「63 空き地・空き家対策が充実している。」68.1%、「62 中心市街地の活性化が図られている。」65.1%、「7 商業、サービス業の振興が図られている。」58.4%、「10 働く人材が育成されている。」57%の順になっている。



0% 20% 40% 60% 80% 100%




そう思う
 どちらかといえばそう思う
 どちらともいえない
 そう思わない
 どちらかといえばそう思わない
 わからない
 未記入




3. 重要度（順位別）

重要度の数値は、3.32から4.5の範囲にある。重要度が高い順に、「26 救急医療体制が充実している。」4.5、「50 除雪・排雪体制が充実している。」4.49、「51 流雪溝の整備が充実している。」4.4、「25 専門的な診察や高度な治療を受けることができる環境が整備されている。」4.39、「69 ごみの収集体制が充実している。」4.34となっている。

逆に重要度が低いのは、「5 林業の振興が図られている。」3.32、「70 太陽光や木質バイオマスなど再生可能エネルギーが活用されている。」3.54、「40 市民活動に対する支援が充実している。」3.63、「48 スポーツ競技力の向上が図られている。」3.64、「1 農業の振興が図られている。」3.65の順となっている。



0.00 0.50 1.00 1.50 2.00 2.50 3.00 3.50 4.00 4.50 5.00



重要度順位別一覧表

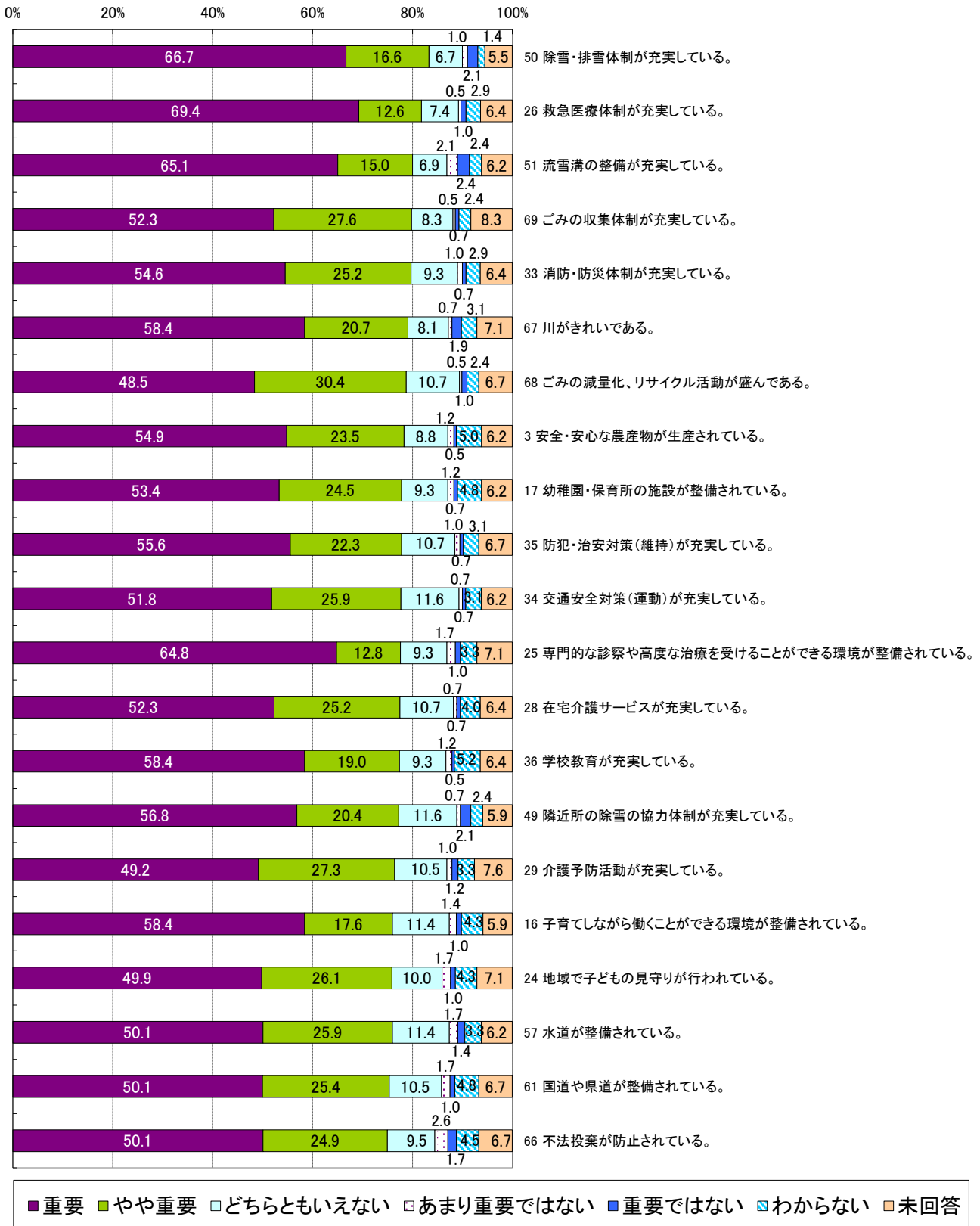
順位	項目	重要度	H28年度 重要度	H28年度 順位	H27年度 順位	H26年度 順位
1位	26 救急医療体制が充実している。	4.50	4.43	3	2	2
2位	50 除雪・排雪体制が充実している。	4.49	4.51	1	1	1
3位	51 流雪溝の整備が充実している。	4.40	4.46	2	3	3
4位	25 専門的な診察や高度な治療を受けることができる環境が整備されている。	4.39	4.39	4	4	3
5位	69 ごみの収集体制が充実している。	4.34	4.28	6	9	6
6位	67 川がきれいである。	4.33	4.22	7	7	12
7位	33 消防・防災体制が充実している。	4.32	4.18	11	9	7
8位	35 防犯・治安対策(維持)が充実している。	4.31	4.17	12	12	9
9位	49 隣近所の除雪の協力体制が充実している。	4.30	4.33	5	6	5
10位	16 子育てしながら働くことができる環境が整備されている。	4.26	4.15	16	12	7
10位	34 交通安全対策(運動)が充実している。	4.26	4.13	19	16	13
10位	36 学校教育が充実している。	4.26	4.19	10	18	14
10位	68 ごみの減量化、リサイクル活動が盛んである。	4.26	4.17	12	20	19
14位	3 安全・安心な農産物が生産されている。	4.24	4.15	16	11	11
14位	53 市道が整備されている。	4.24	4.16	15	12	14
16位	28 在宅介護サービスが充実している。	4.23	4.10	22	23	14
17位	17 幼稚園・保育所の施設が整備されている。	4.22	4.17	12	8	10
17位	29 介護予防活動が充実している。	4.22	4.00	35	32	27
17位	54 道路や建物が、高齢者や障がい者に、やさしくつられている。	4.22	4.02	32	16	23
20位	57 水道が整備されている。	4.19	4.22	7	5	19
21位	12 新庄まつりなどの観光振興が図られている。	4.18	3.98	36	29	24
21位	24 地域で子どもの見守りが行われている。	4.18	4.14	18	20	19
21位	27 健康管理、健康づくりが促進されている。	4.18	4.03	29	32	37
24位	58 下水道が整備されている。	4.17	4.20	9	12	19
25位	61 国道や県道が整備されている。	4.16	4.05	26	25	30
26位	59 洪水や土砂災害などの防止対策が充実している。	4.14	4.06	25	25	30
27位	6 魅力ある雇用の場が確保されている。	4.13	4.12	21	23	14
27位	66 不法投棄が防止されている。	4.13	4.13	19	22	27
29位	18 学童保育が充実している。	4.12	4.07	24	19	14
29位	37 子どもの教育について、学校、家庭、地域の連携がとれている。	4.12	4.05	26	32	27
31位	65 緑豊かな自然環境が保たれている。	4.09	3.96	38	40	43
32位	19 子どもの遊び場が充実している。	4.08	4.03	29	25	26
33位	60 公共施設の耐震化が図られている。	4.07	4.05	26	28	34
34位	52 利雪・親雪の取り組みが行われている。	4.05	4.10	22	37	33
35位	30 障がい者の自立生活の支援が充実している。	4.04	3.89	42	40	38
35位	38 学校施設・設備が充実している。	4.04	4.01	33	37	36
37位	10 働く人材が育成されている。	4.03	4.03	29	32	30
37位	23 妊産婦や乳幼児の健診や相談が充実している。	4.03	3.98	36	29	25
37位	62 中心市街地の活性化が図られている。	4.03	3.92	40	31	41
40位	42 地域を支える人材が育成されている。	4.02	3.88	44	45	40

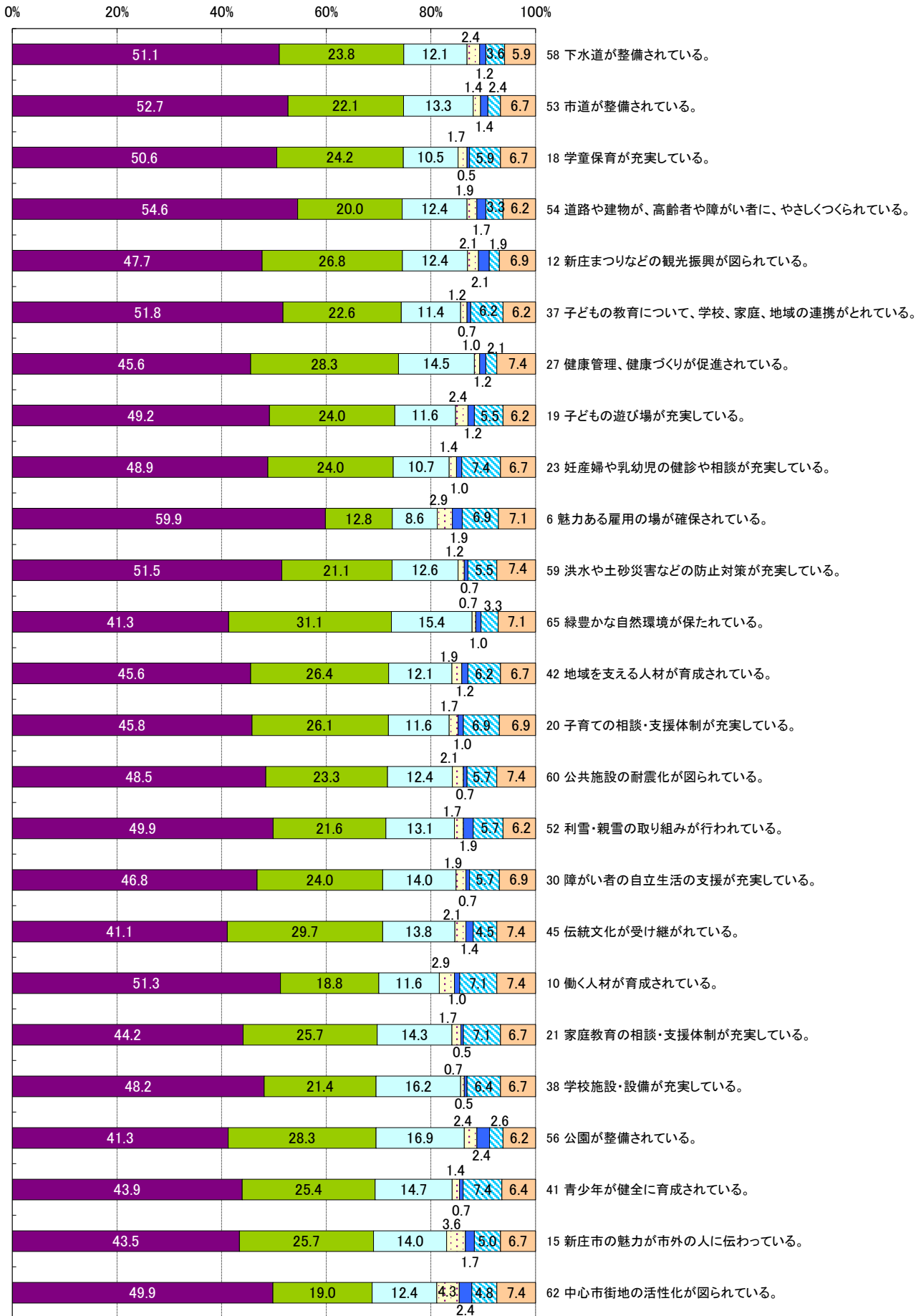
順位	項目	重要度	H28年度 重要度	H28年度 順位	H27年度 順位	H26年度 順位
40位	56 公園が整備されている。	4.02	3.94	39	39	48
42位	20 子育ての相談・支援体制が充実している。	4.01	4.01	33	32	34
42位	45 伝統文化が受け継がれている。	4.01	3.84	48	46	50
44位	13 お土産品などの物産振興が図られている。	3.97	3.86	47	44	43
44位	15 新庄市の魅力が市外の人に伝わっている。	3.97	3.84	48		
46位	21 家庭教育の相談・支援体制が充実している。	3.96	3.89	42	47	41
46位	31 市民の困りごとなど相談体制が充実している。	3.96	3.88	44	49	47
48位	41 青少年が健全に育成されている。	3.94	3.91	41	43	39
49位	22 子育てに関する情報発信が充実している。	3.91	3.87	46		
50位	55 住宅地が整備されている。	3.90	3.78	53	50	54
51位	9 多くの企業が誘致されている。	3.88	3.81	51	47	43
52位	2 地産地消(地元のを地元で消費すること)の振興が図られている。	3.86	3.74	56	55	53
52位	7 商業、サービス業の振興が図られている。	3.86	3.84	48	42	46
52位	63 空き地・空き家対策が充実している。	3.86	3.77	54	55	58
55位	4 農業の担い手が育成されている。	3.82	3.81	51	53	48
56位	44 文化財が保存・整備され、活用されている。	3.81	3.63	63	57	62
57位	39 生涯学習の場が充実している。	3.80	3.64	61	51	54
58位	46 スポーツ活動が盛んである。	3.79	3.57	67	59	57
58位	71 省エネルギー対策に取り組んでいる。	3.79	3.71	57	54	52
60位	47 スポーツ施設が充実している。	3.78	3.64	61	61	58
61位	43 文化・芸術活動が充実している。	3.75	3.60	65	60	64
62位	8 工業の振興が図られている。	3.74	3.71	57	51	51
63位	64 自然学習や環境教育が充実している。	3.73	3.71	57	62	64
64位	11 新規起業者の支援が充実している。	3.72	3.75	55	58	56
64位	14 都市との交流が図られている。	3.72	3.50	70	66	67
64位	32 結婚を希望する未婚者への支援が充実している。	3.72	3.62	64		
67位	1 農業の振興が図られている。	3.65	3.65	60	67	66
68位	48 スポーツ競技力の向上が図られている。	3.64	3.59	66	65	63
69位	40 市民活動に対する支援が充実している。	3.63	3.56	68	63	60
70位	70 太陽光や木質バイオマスなど再生可能エネルギーが活用されている。	3.54	3.55	69	64	61
71位	5 林業の振興が図られている。	3.32	3.23	71	68	68
平均値		4.03	3.95			

重要度の項目別回答割合

「重要」または「やや重要」という回答の割合が高い順に、並べている。高い順に、「50 除雪・排雪体制が充実している。」83.3%、「26 救急医療体制が充実している。」82%、「51 流雪溝の整備が充実している。」80.1%、「69 ごみの収集体制が充実している。」79.9%、「33 消防・防災体制が充実している。」79.8%となっている。

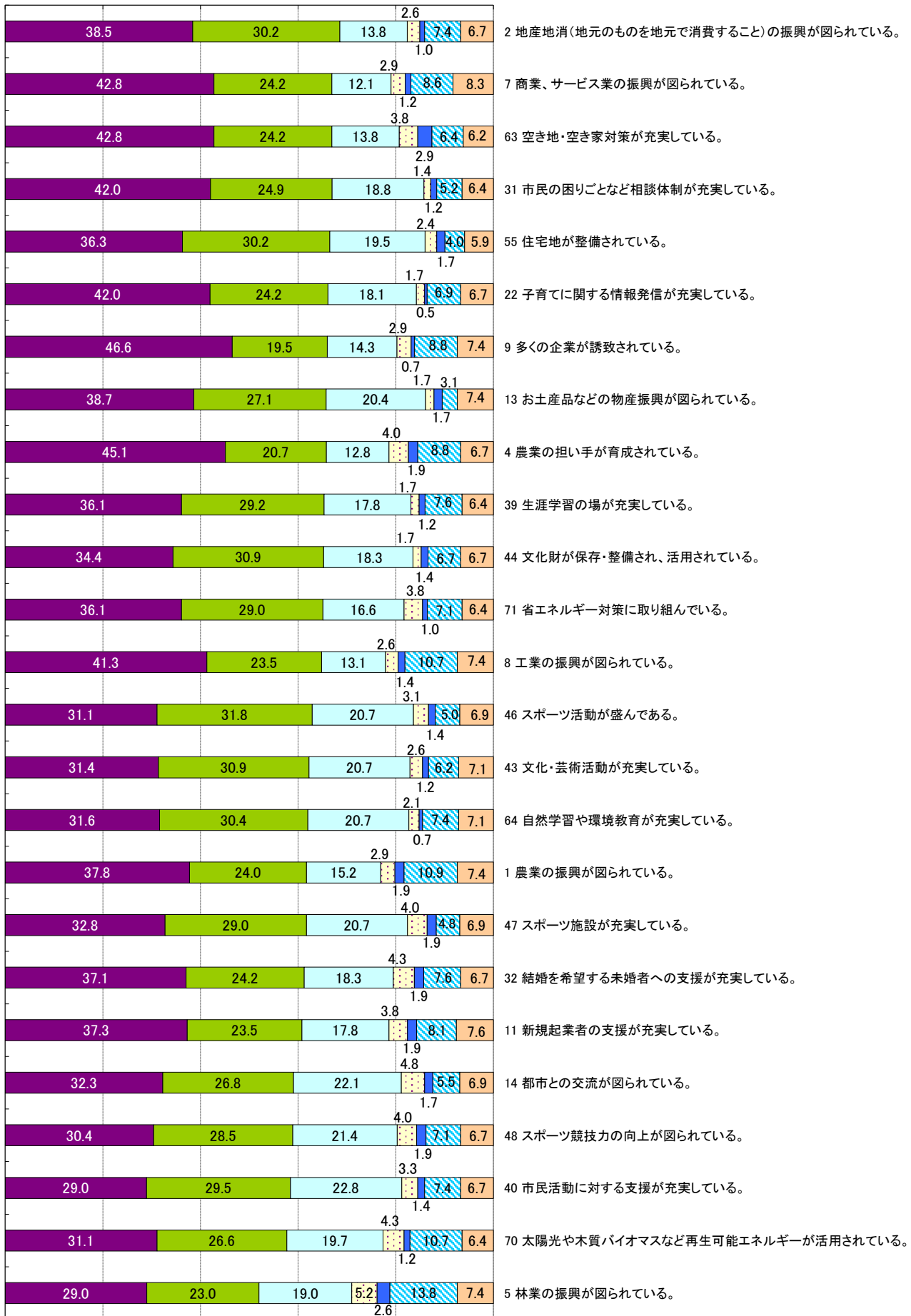
「重要ではない」または「あまり重要ではない」という回答の割合は、高い順に「5 林業の振興が図られている。」7.8%、「62 中心市街地の活性化が図られている。」6.7%、「63 空き地・空き家対策が充実している。」6.7%、「14 都市との交流が図られている。」6.5%、「32 結婚を希望する未婚者への支援が充実している。」6.2%となっている。





重要
 やや重要
 どちらともいえない
 あまり重要ではない
 重要ではない
 わからない
 未回答

0% 20% 40% 60% 80% 100%



■重要 ■やや重要 □どちらともいえない □あまり重要ではない ■重要ではない ■わからない ■未回答

4. 満足度と重要度の関係（ニーズ度）

ニーズ度(重要度と満足度の差)の数値は、0.55から2.45までの範囲にある。

ニーズ度の高い順に、「6 魅力ある雇用の場が確保されている。」2.45、「25 専門的な診察や高度な治療を受けることができる環境が整備されている。」2.39、「63 空き地・空き家対策が充実している。」2.3、「62 中心市街地の活性化が図られている。」2.26、「10 働く人材が育成されている。」2.22となっている。

逆にニーズ度が低いのは、「12 新庄まつりなどの観光振興が図られている。」0.55、「69 ごみの収集体制が充実している。」0.65、「45 伝統文化が受け継がれている。」0.68、「57 水道が整備されている。」0.7、「65 緑豊かな自然環境が保たれている。」0.89となっている。

ニーズ度順位別一覧

順位	項目	重要度 A	満足度 B	ニーズ度 A-B	H28年度 ニーズ度	H28年度 順位	H27年度 順位	H26年度 順位
1位	6 魅力ある雇用の場が確保されている。	4.13	1.68	2.45	2.51	1	1	1
2位	25 専門的な診察や高度な治療を受けることができる環境が整備されている。	4.39	2.00	2.39	2.41	2	3	3
3位	63 空き地・空き家対策が充実している。	3.86	1.56	2.30	2.28	3	2	6
4位	62 中心市街地の活性化が図られている。	4.03	1.77	2.26	2.13	7	6	10
5位	10 働く人材が育成されている。	4.03	1.81	2.22	2.18	5	5	4
6位	30 障がい者の自立生活の支援が充実している。	4.04	1.89	2.15	1.91	23	14	20
7位	32 結婚を希望する未婚者への支援が充実している。	3.72	1.58	2.14	2.05	10		
8位	51 流雪溝の整備が充実している。	4.40	2.28	2.12	2.26	4	4	2
9位	54 道路や建物が、高齢者や障がい者に、やさしくつづられている。	4.22	2.10	2.12	1.96	18	14	12
10位	29 介護予防活動が充実している。	4.22	2.12	2.10	2.00	15	25	24
11位	11 新規起業者の支援が充実している。	3.72	1.67	2.05	2.11	8	7	10
12位	21 家庭教育の相談・支援体制が充実している。	3.96	1.91	2.05	2.02	12	20	15
13位	52 利雪・親雪の取り組みが行われている。	4.05	2.01	2.04	2.15	6	12	7
14位	7 商業、サービス業の振興が図られている。	3.86	1.84	2.02	2.01	14	9	8
14位	20 子育ての相談・支援体制が充実している。	4.01	1.99	2.02	1.97	16	21	16
16位	26 救急医療体制が充実している。	4.50	2.49	2.01	1.86	26	16	21
17位	31 市民の困りごとなど相談体制が充実している。	3.96	1.96	2.00	1.95	19	22	23
18位	16 子育てしながら働くことができる環境が整備されている。	4.26	2.27	1.99	2.06	9	12	9
19位	42 地域を支える人材が育成されている。	4.02	2.05	1.97	1.84	28	22	24
20位	60 公共施設の耐震化が図られている。	4.07	2.12	1.95	2.05	10	10	18
21位	59 洪水や土砂災害などの防止対策が充実している。	4.14	2.21	1.93	1.92	22	18	26
22位	22 子育てに関する情報発信が充実している。	3.91	2.00	1.91	1.92	21		
23位	9 多くの企業が誘致されている。	3.88	1.98	1.90	1.96	17	8	5
24位	23 妊産婦や乳幼児の健診や相談が充実している。	4.03	2.14	1.89	1.72	33	27	29
25位	4 農業の担い手が育成されている。	3.82	1.95	1.87	1.86	25	16	12
26位	15 新庄市の魅力が市外の人に伝わっている。	3.97	2.11	1.86	1.89	24		
26位	28 在宅介護サービスが充実している。	4.23	2.37	1.86	1.79	31	32	33
28位	19 子どもの遊び場が充実している。	4.08	2.25	1.83	1.85	27	24	19
29位	66 不法投棄が防止されている。	4.13	2.33	1.80	2.02	12	30	32
30位	8 工業の振興が図られている。	3.74	2.00	1.74	1.82	30	18	16
31位	50 除雪・排雪体制が充実している。	4.49	2.76	1.73	1.93	20	26	22
32位	70 太陽光や木質バイオマスなど再生可能エネルギーが活用されている。	3.54	1.81	1.73	1.83	29	11	14
33位	5 林業の振興が図られている。	3.32	1.61	1.71	1.69	35	28	30
34位	53 市道が整備されている。	4.24	2.56	1.68	1.61	37	34	34
35位	71 省エネルギー対策に取り組んでいる。	3.79	2.12	1.67	1.77	32	29	26
36位	39 生涯学習の場が充実している。	3.80	2.19	1.61	1.42	50	36	36

順位	項目	重要度 A	満足度 B	二一ズ度 A-B	H28年度 二一ズ度	H28年度 順位	H27年度 順位	H26年度 順位
37位	18 学童保育が充実している。	4.12	2.52	1.60	1.58	39	31	31
38位	36 学校教育が充実している。	4.26	2.66	1.60	1.46	47	45	39
39位	49 隣近所の除雪の協力体制が充実している。	4.30	2.71	1.59	1.71	34	33	28
40位	41 青少年が健全に育成されている。	3.94	2.36	1.58	1.60	38	35	35
41位	64 自然学習や環境教育が充実している。	3.73	2.16	1.57	1.52	41	41	43
42位	37 子どもの教育について、学校、家庭、地域の連携がとれている。	4.12	2.57	1.55	1.48	43	39	42
42位	48 スポーツ競技力の向上が図られている。	3.64	2.09	1.55	1.62	36	38	38
44位	38 学校施設・設備が充実している。	4.04	2.49	1.55	1.48	43	42	39
45位	40 市民活動に対する支援が充実している。	3.63	2.09	1.54	1.46	48	37	41
46位	47 スポーツ施設が充実している。	3.78	2.26	1.52	1.55	40	47	43
47位	27 健康管理、健康づくりが促進されている。	4.18	2.68	1.50	1.44	49	45	47
48位	14 都市との交流が図られている。	3.72	2.23	1.49	1.35	53	44	52
49位	35 防犯・治安対策(維持)が充実している。	4.31	2.82	1.49	1.48	43	49	37
50位	67 川がきれいである。	4.33	2.87	1.46	1.49	42	42	49
51位	43 文化・芸術活動が充実している。	3.75	2.32	1.43	1.39	52	52	53
52位	56 公園が整備されている。	4.02	2.62	1.40	1.48	43	50	47
53位	33 消防・防災体制が充実している。	4.32	2.97	1.35	1.25	60	54	50
54位	17 幼稚園・保育所の施設が整備されている。	4.22	2.87	1.35	1.42	50	40	43
55位	55 住宅地が整備されている。	3.90	2.60	1.30	1.27	56	53	53
55位	58 下水道が整備されている。	4.17	2.87	1.30	1.29	55	50	46
57位	61 国道や県道が整備されている。	4.16	2.88	1.28	1.26	58	57	56
58位	1 農業の振興が図られている。	3.65	2.37	1.28	1.34	54	47	51
58位	34 交通安全対策(運動)が充実している。	4.26	2.98	1.28	1.25	59	56	55
60位	46 スポーツ活動が盛んである。	3.79	2.57	1.22	1.12	63	60	60
61位	44 文化財が保存・整備され、活用されている。	3.81	2.62	1.19	1.27	56	55	58
62位	13 お土産品などの物産振興が図られている。	3.97	2.81	1.16	1.08	64	59	61
63位	24 地域で子どもの見守りが行われている。	4.18	3.03	1.15	1.15	61	58	57
64位	2 地産地消(地元のを地元で消費すること)の振興が図られている。	3.86	2.90	0.96	1.03	65	60	59
64位	68 ごみの減量化、リサイクル活動が盛んである。	4.26	3.30	0.96	1.12	62	62	62
66位	3 安全・安心な農産物が生産されている。	4.24	3.31	0.93	0.93	66	63	63
67位	65 緑豊かな自然環境が保たれている。	4.09	3.20	0.89	0.86	67	65	66
68位	57 水道が整備されている。	4.19	3.49	0.70	0.83	69	64	65
69位	45 伝統文化が受け継がれている。	4.01	3.33	0.68	0.84	68	66	64
70位	69 ごみの収集体制が充実している。	4.34	3.69	0.65	0.73	70	67	66
71位	12 新庄まつりなどの観光振興が図られている。	4.18	3.63	0.55	0.35	71	68	68
	平均値	4.03	2.40	1.63	1.62			

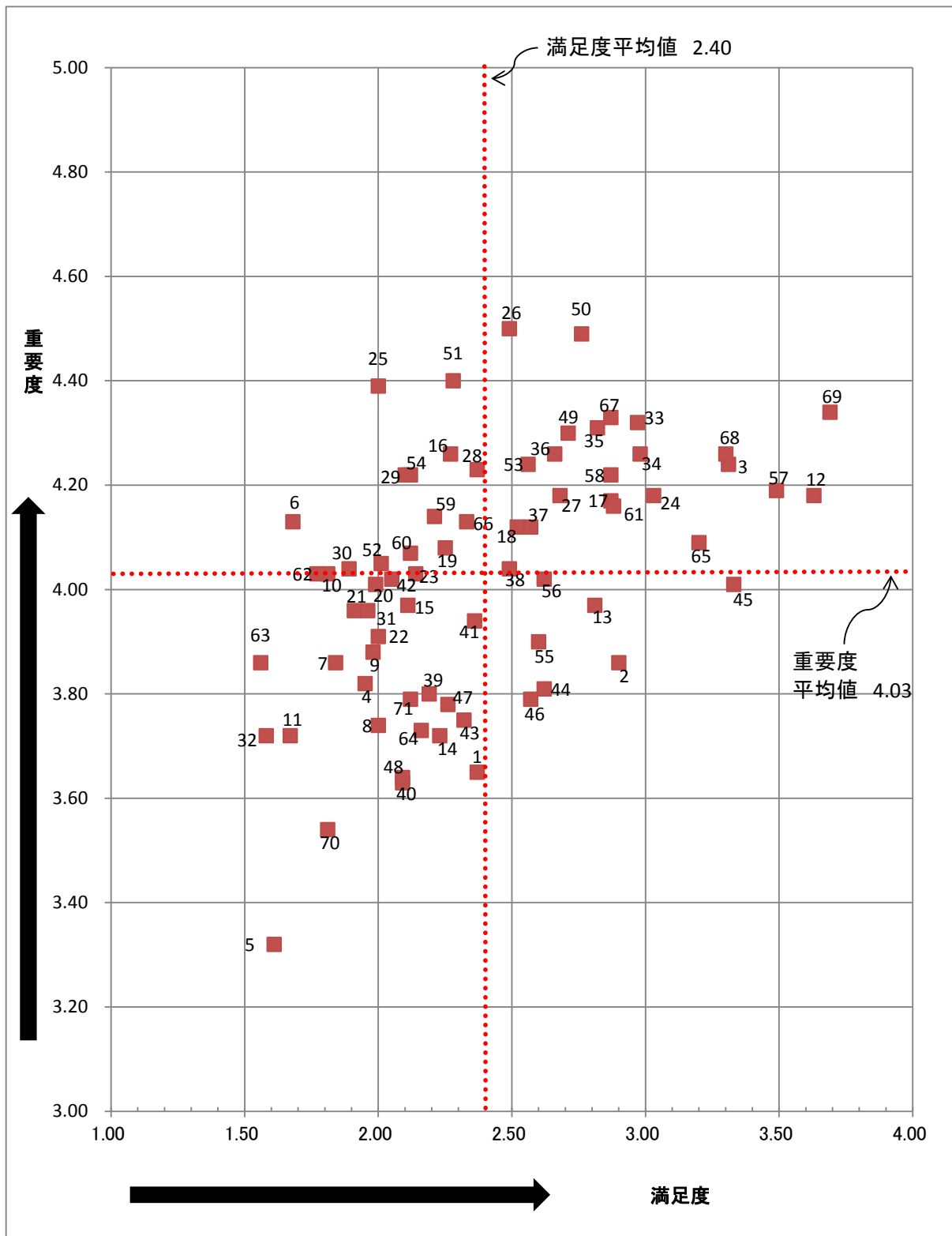
満足度と重要度の散布図

満足度と重要度のそれぞれの数値の相関関係を表している。

横軸(X軸)は満足度を表し、右へ向かうほど高く、左へ向かうほど低い。縦軸(Y軸)は重要度を表していて、上に行くほど高く、下に行くほど低くなっている。

数値は縦軸・横軸とも最大値5、最小値は0であり、それぞれの平均値を点線(···)で示している。

図表の点(満足度と重要度の交点)は、右頁の番号に対応している。

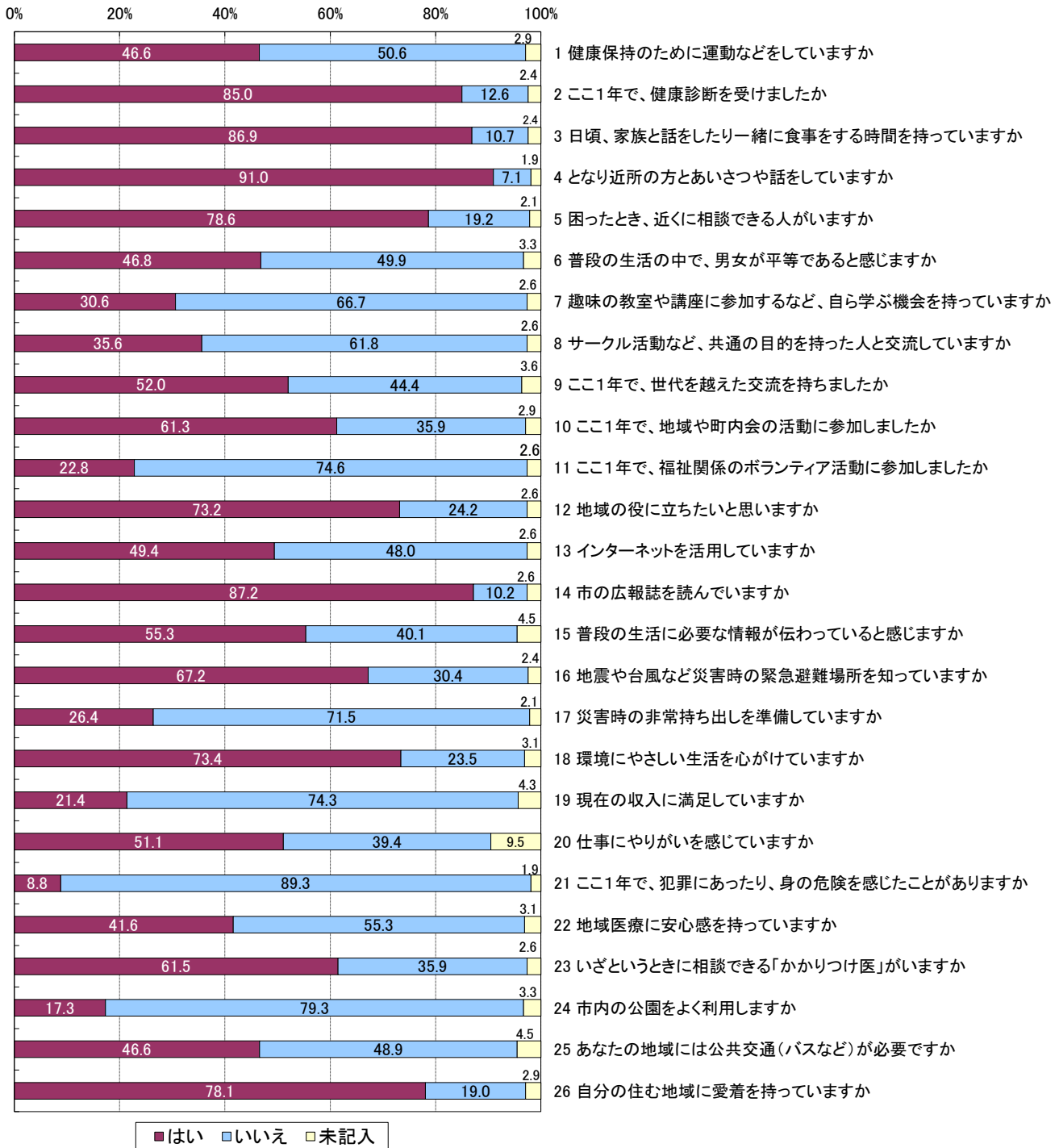


回 答 項 目

1 農業の振興が図られている。	37 子どもの教育について、学校、家庭、地域の連携がとれている。
2 地産地消(地元のを地元で消費すること)の振興が図られている。	38 学校施設・設備が充実している。
3 安全・安心な農産物が生産されている。	39 生涯学習の場が充実している。
4 農業の担い手が育成されている。	40 市民活動に対する支援が充実している。
5 林業の振興が図られている。	41 青少年が健全に育成されている。
6 魅力ある雇用の場が確保されている。	42 地域を支える人材が育成されている。
7 商業、サービス業の振興が図られている。	43 文化・芸術活動が充実している。
8 工業の振興が図られている。	44 文化財が保存・整備され、活用されている。
9 多くの企業が誘致されている。	45 伝統文化が受け継がれている。
10 働く人材が育成されている。	46 スポーツ活動が盛んである。
11 新規起業者の支援が充実している。	47 スポーツ施設が充実している。
12 新庄まつりなどの観光振興が図られている。	48 スポーツ競技力の向上が図られている。
13 お土産品などの物産振興が図られている。	49 隣近所の除雪の協力体制が充実している。
14 都市との交流が図られている。	50 除雪・排雪体制が充実している。
15 新庄市の魅力が市外の人に伝わっている。	51 流雪溝の整備が充実している。
16 子育てしながら働くことができる環境が整備されている。	52 利雪・親雪の取り組みが行われている。
17 幼稚園・保育所の施設が整備されている。	53 市道が整備されている。
18 学童保育が充実している。	54 道路や建物が、高齢者や障がい者に、やさしくつくりられている。
19 子どもの遊び場が充実している。	55 住宅地が整備されている。
20 子育ての相談・支援体制が充実している。	56 公園が整備されている。
21 家庭教育の相談・支援体制が充実している。	57 水道が整備されている。
22 子育てに関する情報発信が充実している。	58 下水道が整備されている。
23 妊産婦や乳幼児の健診や相談が充実している。	59 洪水や土砂災害などの防止対策が充実している。
24 地域で子どもの見守りが行われている。	60 公共施設の耐震化が図られている。
25 専門的な診察や高度な治療を受けることができる環境が整備されている。	61 国道や県道が整備されている。
26 救急医療体制が充実している。	62 中心市街地の活性化が図られている。
27 健康管理、健康づくりが促進されている。	63 空き地・空き家対策が充実している。
28 在宅介護サービスが充実している。	64 自然学習や環境教育が充実している。
29 介護予防活動が充実している。	65 緑豊かな自然環境が保たれている。
30 障がい者の自立生活の支援が充実している。	66 不法投棄が防止されている。
31 市民の困りごとなど相談体制が充実している。	67 川がきれいである。
32 結婚を希望する未婚者への支援が充実している。	68 ごみの減量化、リサイクル活動が盛んである。
33 消防・防災体制が充実している。	69 ごみの収集体制が充実している。
34 交通安全対策(運動)が充実している。	70 太陽光や木質バイオマスなど再生可能エネルギーが活用されている。
35 防犯・治安対策(維持)が充実している。	71 省エネルギー対策に取り組んでいる。
36 学校教育が充実している。	

5. 暮らしの現状と考え方について

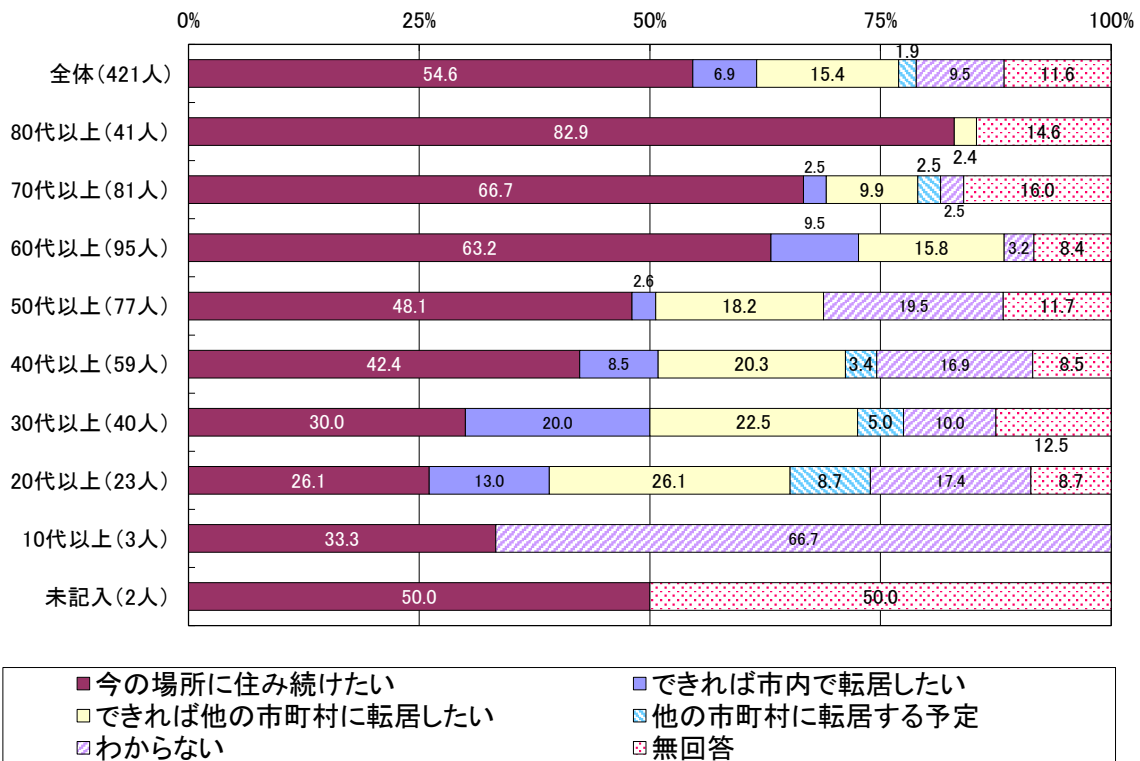
家族や隣近所との交流に関する項目(03・04・05)については、高い率(03 家族86.9%、04 隣近所91%、05 相談78.6%)であるが、(09)世代間交流は52%、(10)地域・町内会活動への参加は61.3%である。(16)緊急避難場所を知っている人は67.2%であるが、(17)災害非常持ち出しを準備している人は26.4%である。(19)現在の収入に満足している人は21.4%と低く、(20)仕事にやりがいを感じている人も51.1%にとどまっている。(12)地域の役に立ちたい人は73.2%、(26)自分の住む地域に愛着を持っている人は78.1%と高い。



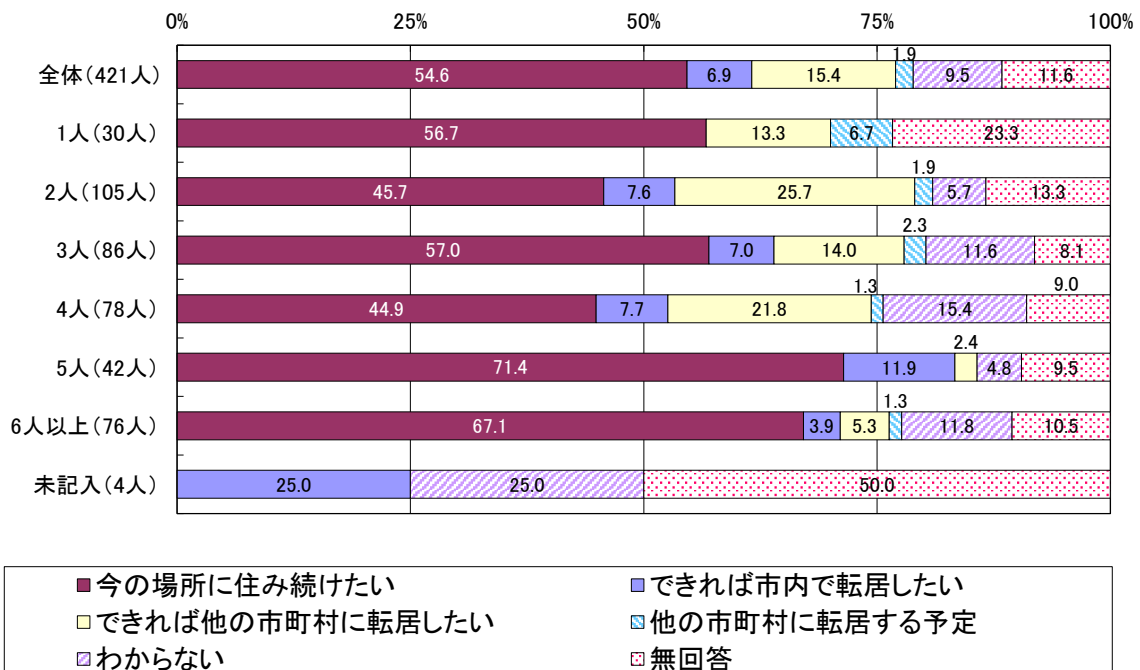
6. これからも新庄市に住み続けたいか

これからも新庄市に住み続けたいかとの問に対し、全体の54.6%が「今の場所に住み続けたい」と答えているが、全体の15.4%が「他の市町村に転居したい」と答えている。(1)年代別では、30代～60代の2割ちかくの人は「できれば他の市町村に転居したい」と答えている。(4)居住年数別では、市内に20年以上居住していると答えた方の「住み続けたい」という回答が59.8%と最も多く、次いで11～20年居住していると答えた方の「住み続けたい」という回答が37.8%と多くなっている。(6)職業別では、パート・アルバイト、公務員の3割以上が「できれば他の市町村に転居したい」または「他の市町村に転居する予定」と答えている。

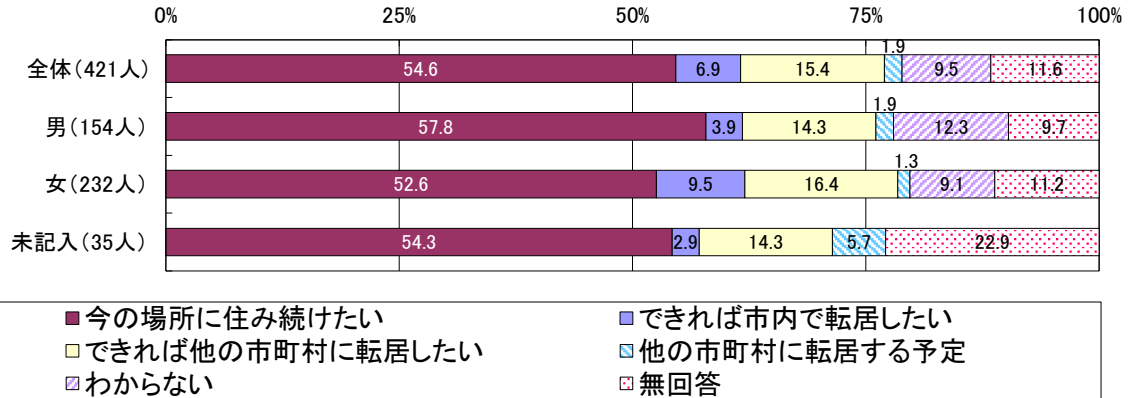
(1)新庄市での将来の居住について(年代別)



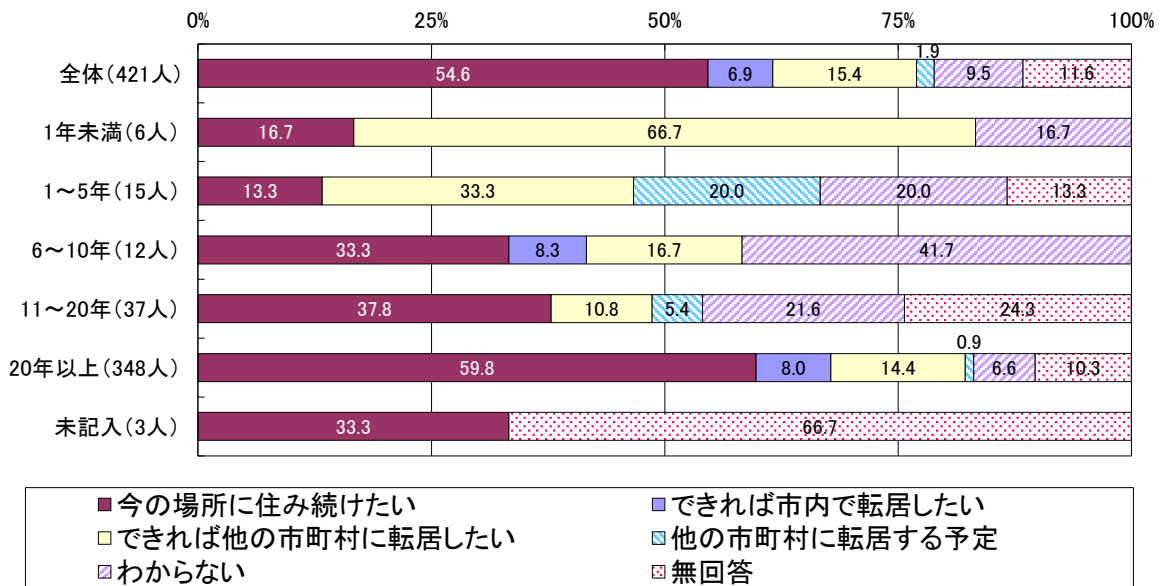
(2)新庄市での将来の居住について(世帯員数別)



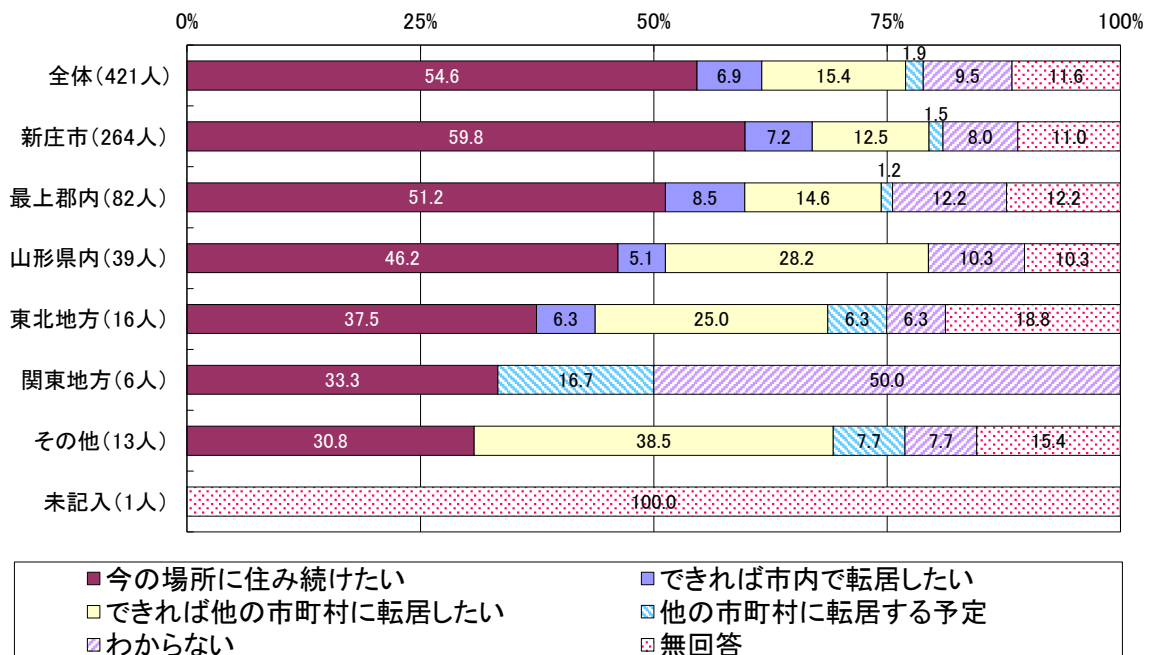
(3) 新庄市での将来の居住について(男女別)



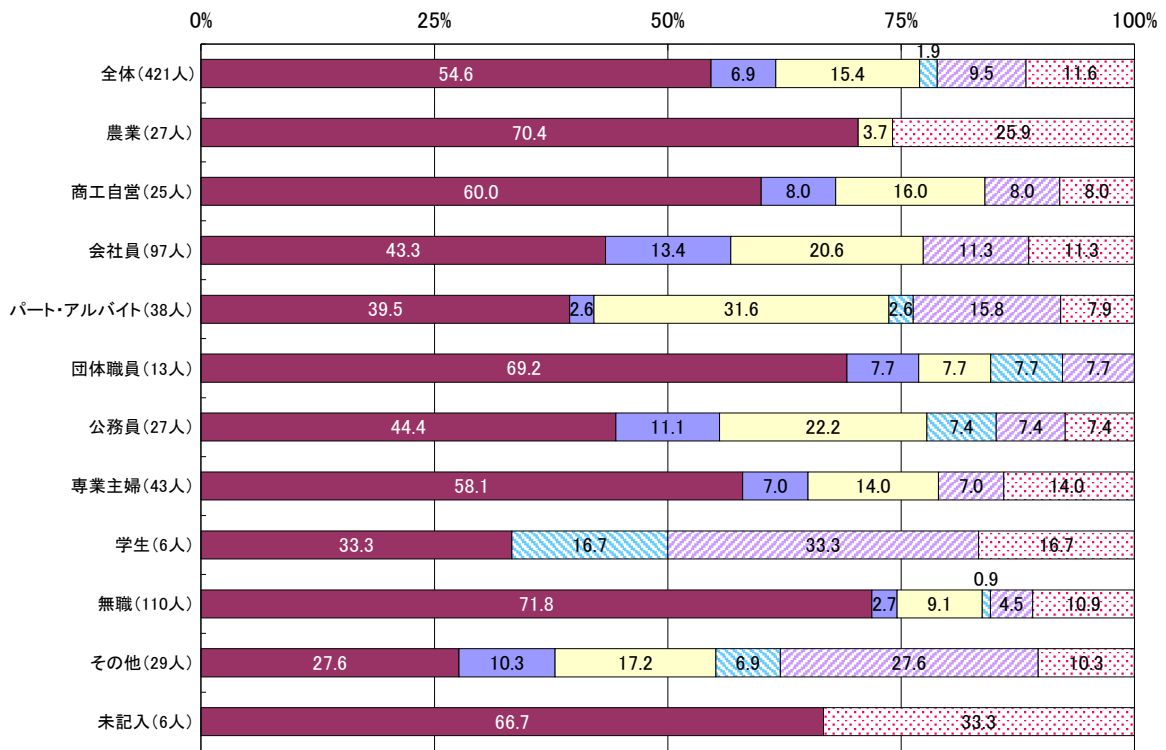
(4) 新庄市での将来の居住について(居住年数別)



(5) 新庄市での将来の居住について(生まれ別)

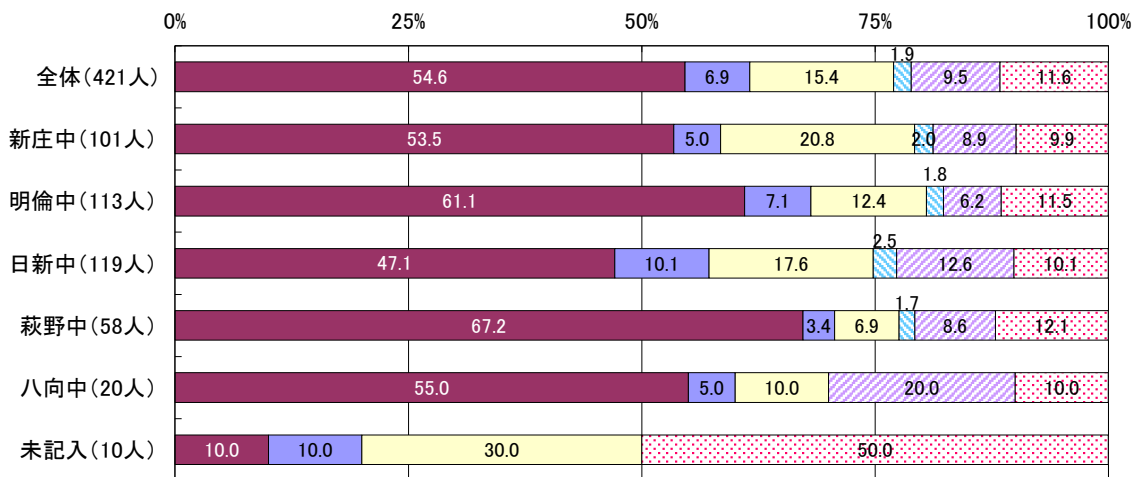


(6)新庄市での将来の居住について(職業別)



- 今この場所に住み続けたい
- できれば市内で転居したい
- できれば他の市町村に転居したい
- 他の市町村に転居する予定
- わからない
- 無回答

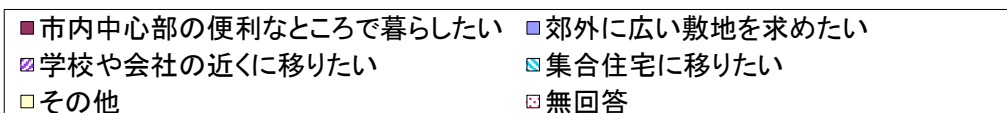
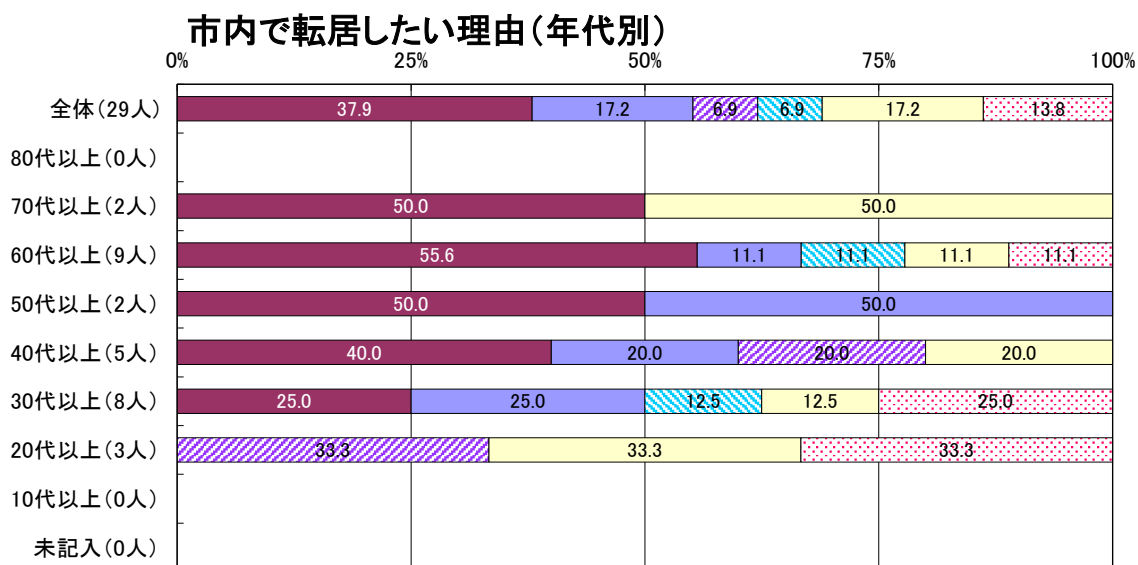
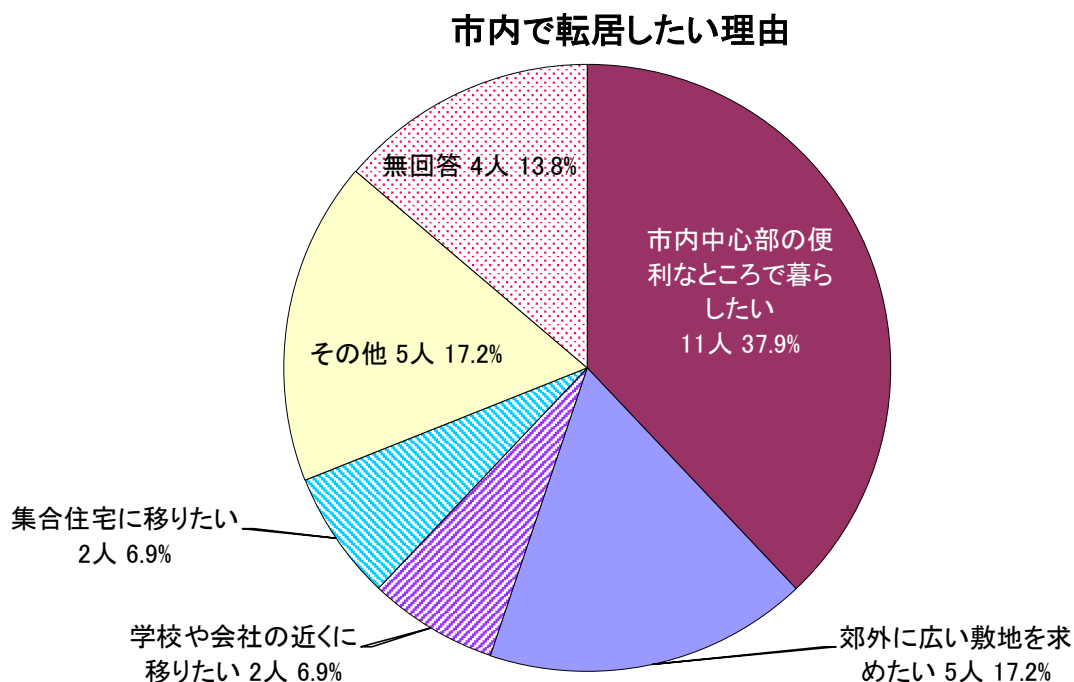
(7)新庄市での将来の居住について(学区別)



- 今この場所に住み続けたい
- できれば市内で転居したい
- できれば他の市町村に転居したい
- 他の市町村に転居する予定
- わからない
- 無回答

6. これからも新庄市に住み続けたいか 「できれば、市内で転居したい」その理由

これからも新庄市に住み続けたいかとの問に対し、「できれば、市内で転居したい」と回答した人のうち、「市内中心部の便利なところで暮らしたい」と答えた人は37.9%、「郊外に広い敷地を求めたい」と答えた人は17.2%、「学校や会社の近くに移りたい」と答えた人は6.9%、「集合住宅に移りたい」と答えた人は6.9%となっている。

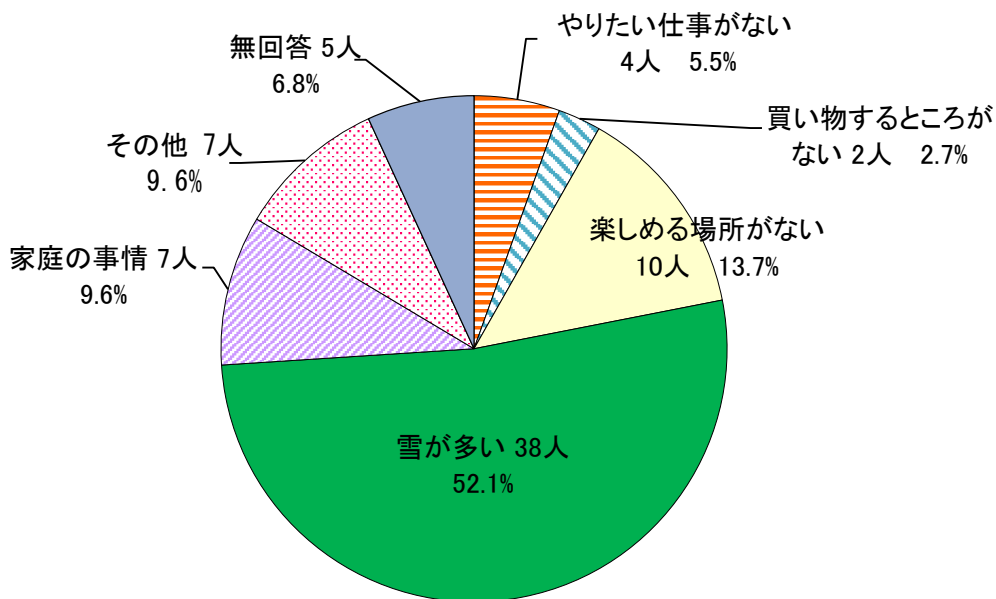


6. これからも新庄市に住み続けたいか

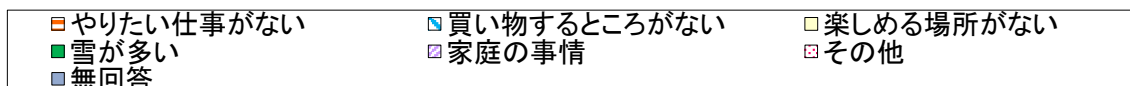
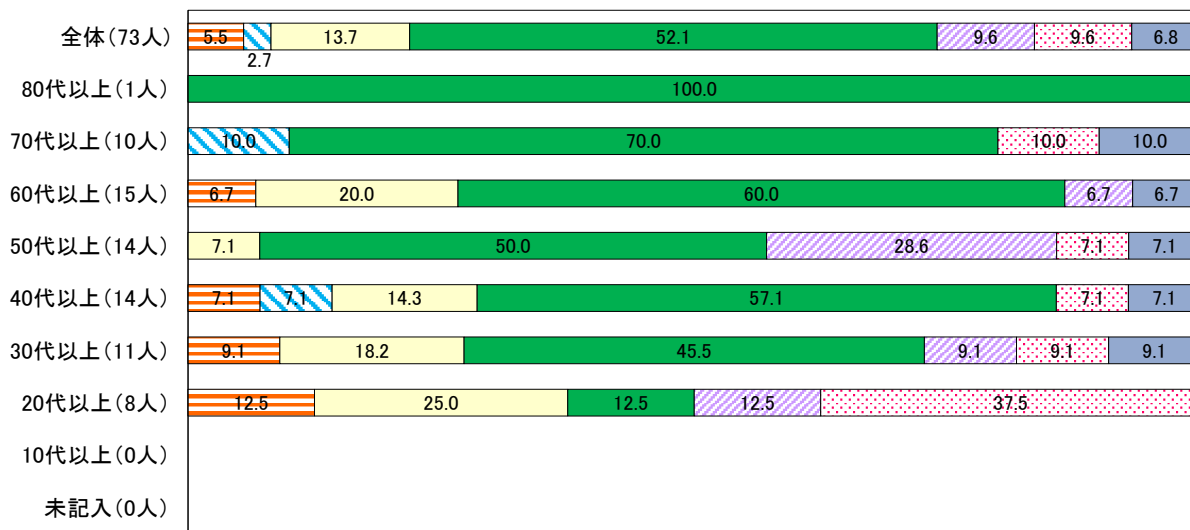
「できれば、他の市町村に転居したい」または「他の市町村に転居する予定」と答えた理由

これからも新庄市に住み続けたいかとの問に対し「できれば、他の市町村に転居したい」または「他の市町村に転居する予定」と回答した人の最も多かった理由は、「雪が多い」で52.1%となっている。

転居希望又は転居予定の理由



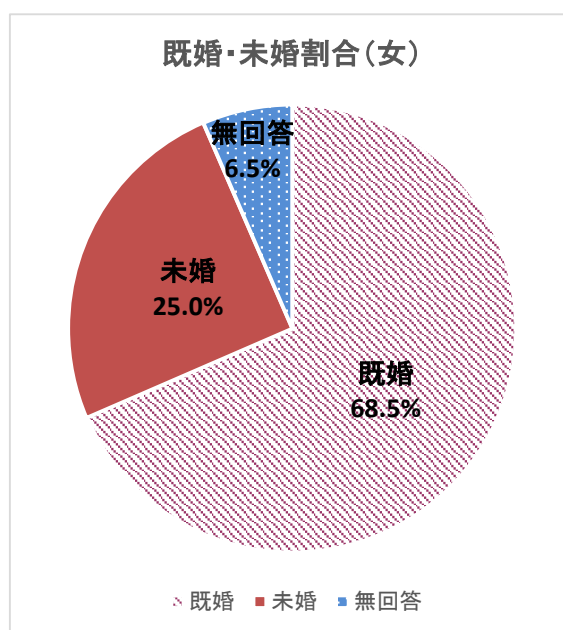
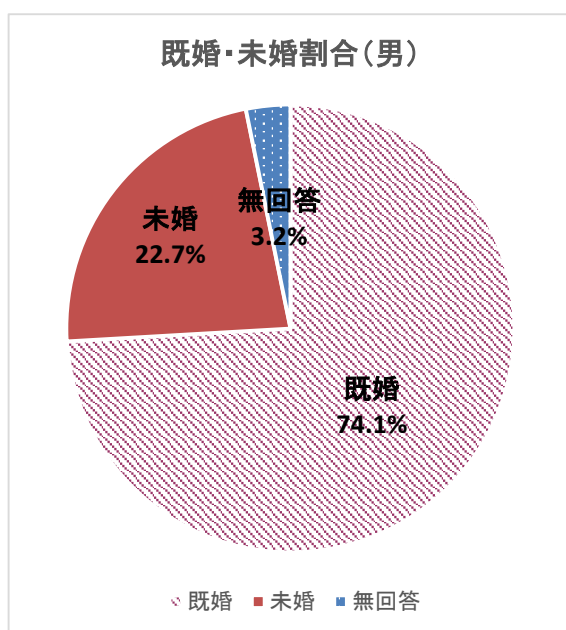
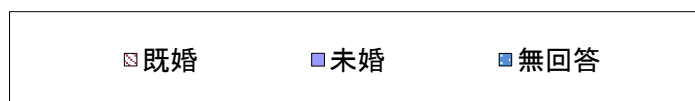
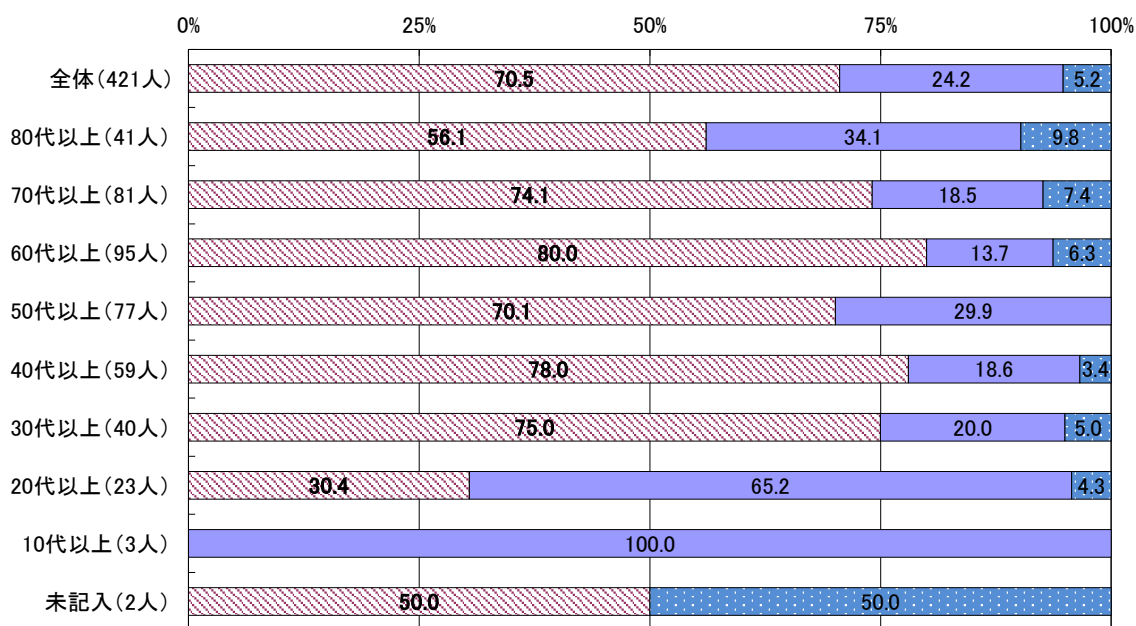
転居希望又は転居予定の理由(年代別)



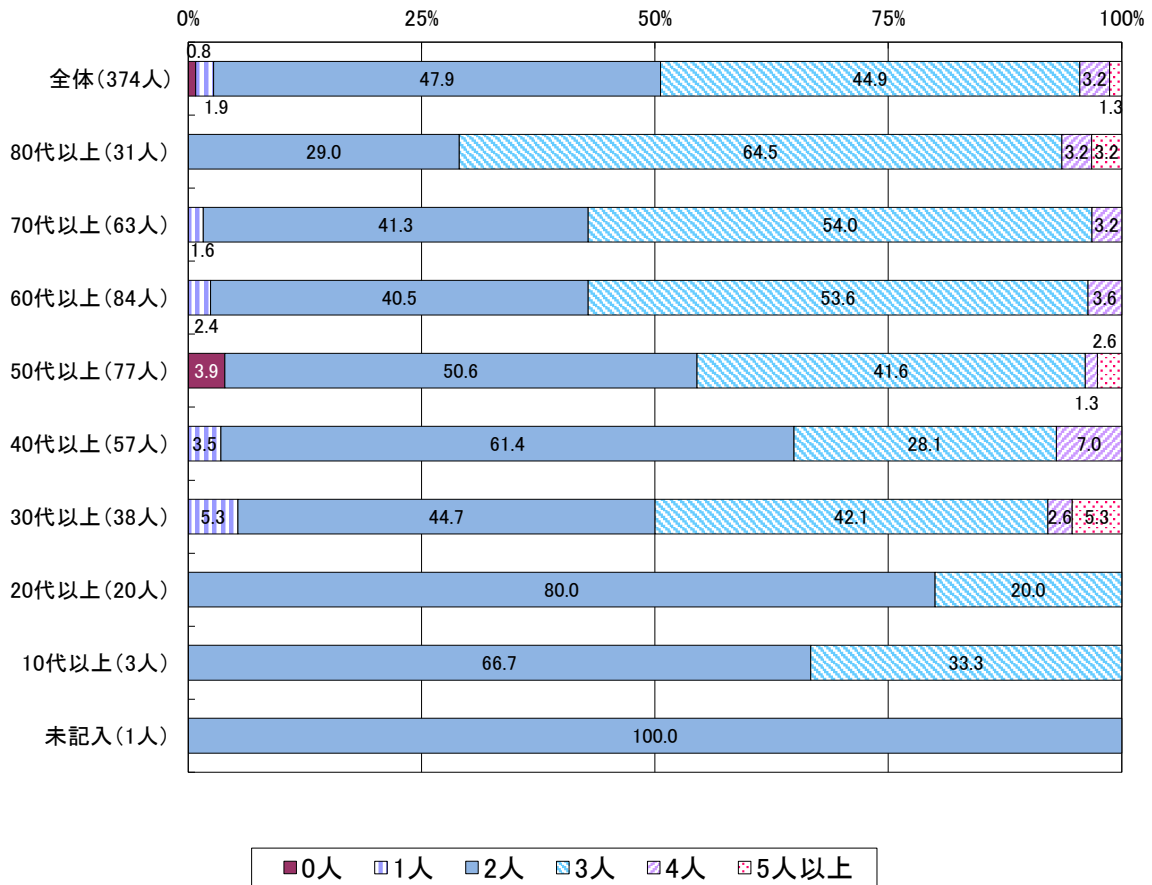
7. 市民の子育て意識について

理想とする子どもの数は2人が47.9%、3人が44.9%である。2人または3人と答えたのは、60代以上の79人が最も多く、次いで50代以上の71人が多い。男女別では、男性は3人の子どもを望み、女性は2人の子どもを望む傾向にある。実際に持つつもりの子どもの数は2人が最も多い。男女別では女性の方がその傾向は強い。実際に持つつもりの子どもの数と理想の子どもの数を比較すると、実際に持つつもりの子どもの数と理想が一致している人が最も多く、もう1人ほしいと考える人が次いで多い。理想の子どもの数と現実に差が生じる理由として、最も多いのが「子育てや教育にお金がかかる」ことがあげられ、ほとんどの年代でも同様である。理由のうち最も重要と考えるものでは、その傾向がさらに顕著になっている

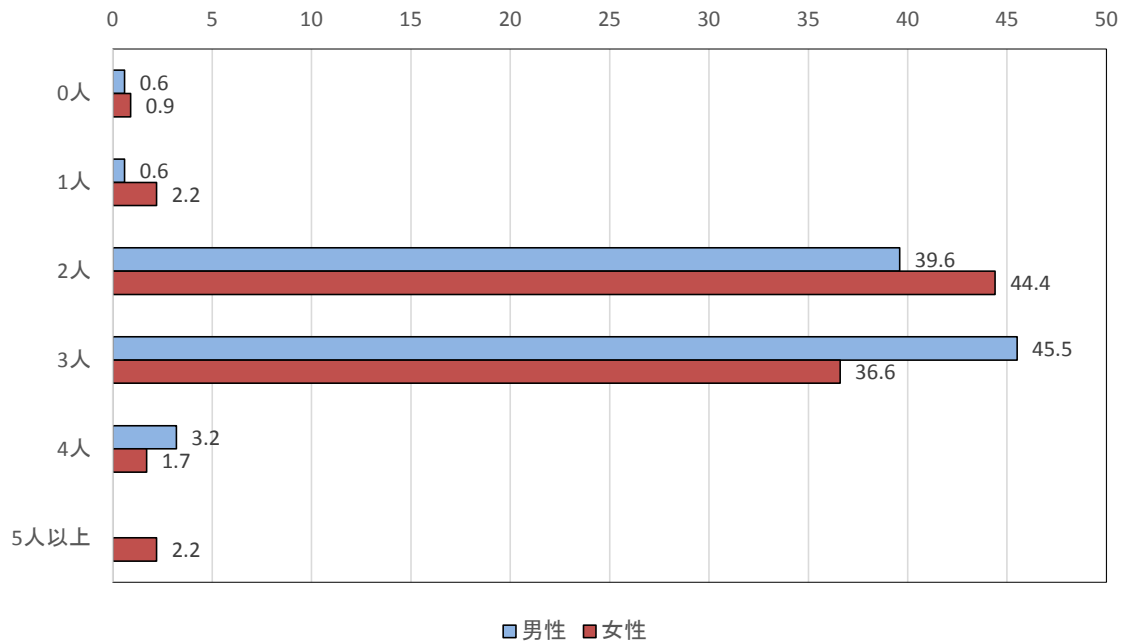
(1) 既婚・未婚割合（年代別）



(2)理想とする子どもの数(年代別)

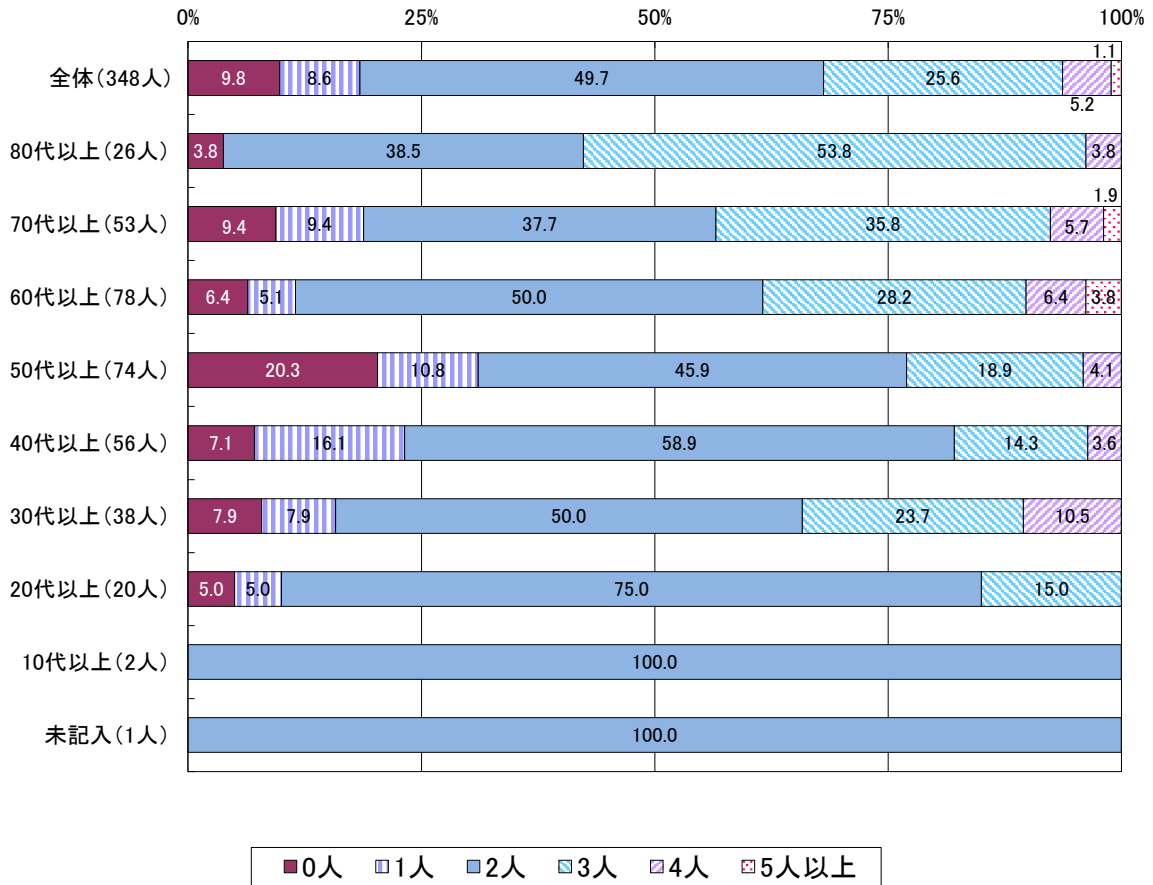


理想とする子どもの数(男女別)

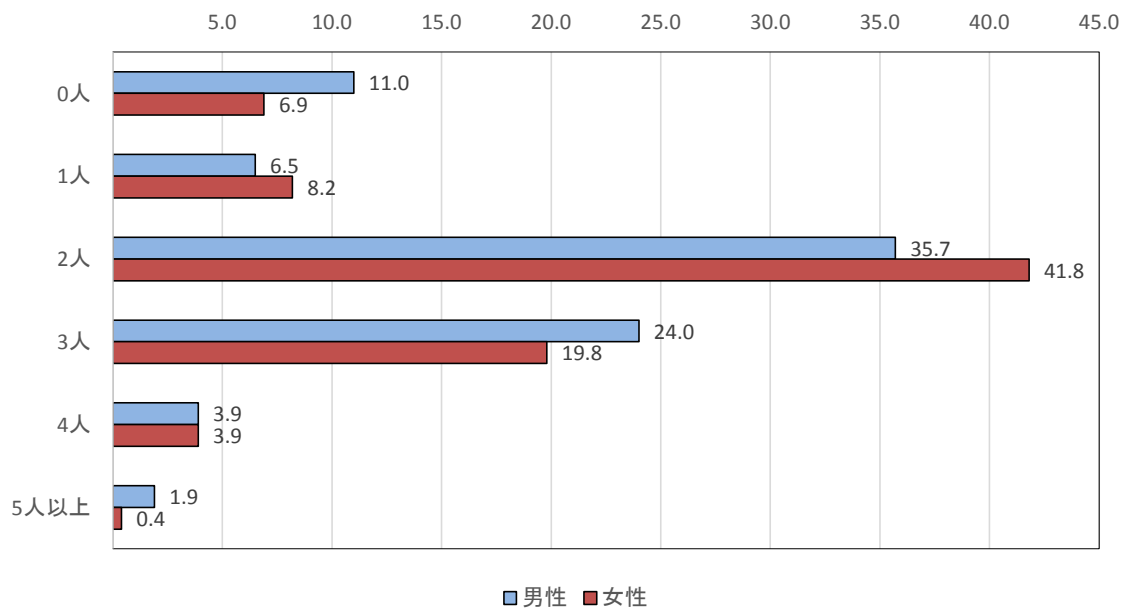


男性 154人 女性 232人 の割合で算出

(3) 持つつりりの(現在の子ども数+今後予定している子ども数)
子どもの数(年代別)

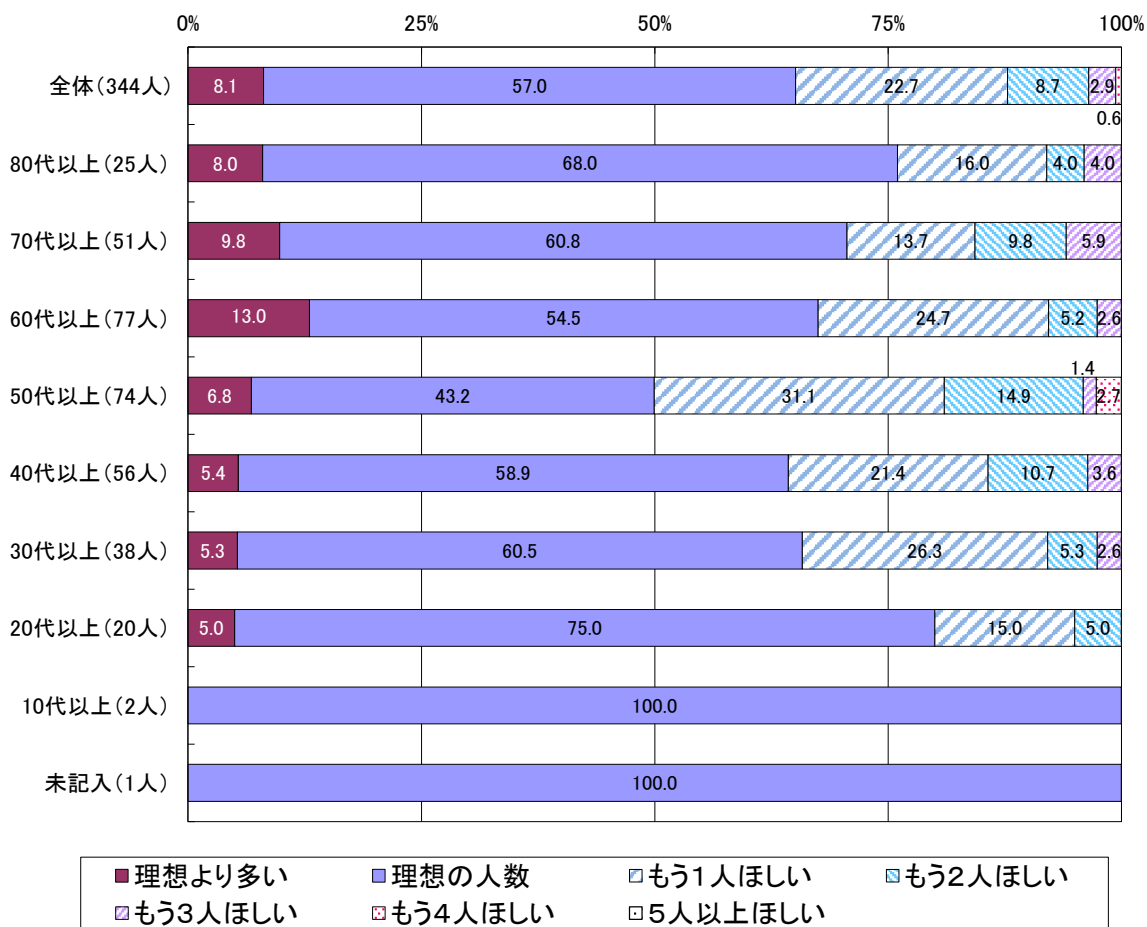


持つつりりの(現在の子ども数+今後予定している子ども数)
子どもの数(男女別)

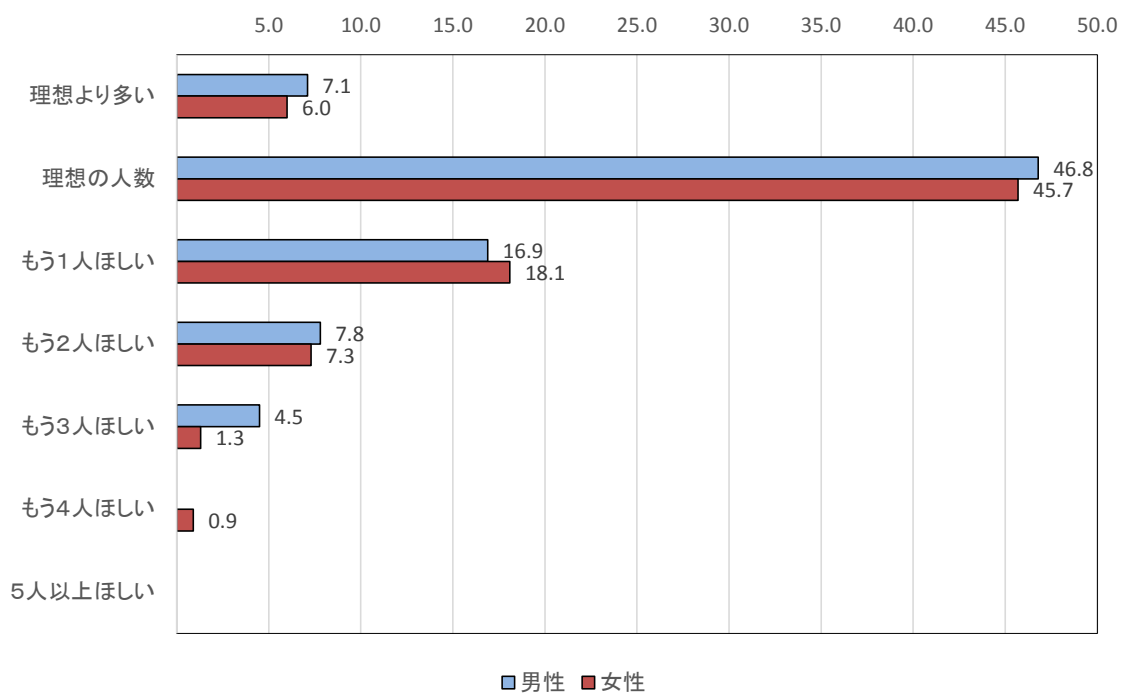


男性 154人 女性 232人 の割合で算出

(4)「現在+予定」の子どもの数と「理想」の子どもの数の差(年代別)

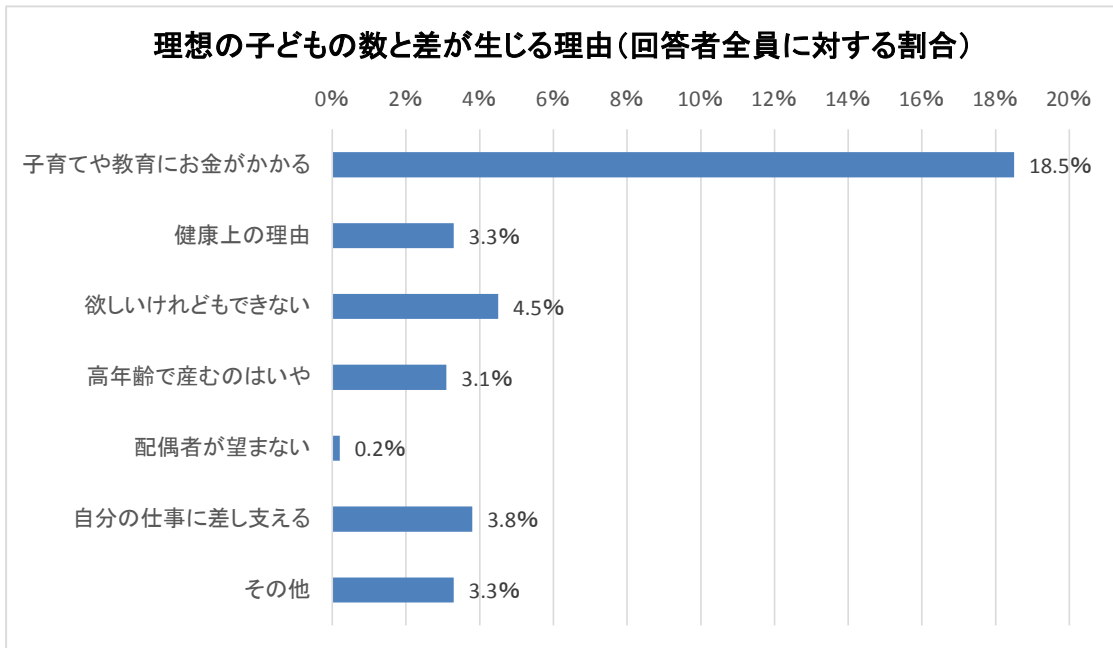


「現在+予定」の子どもの数と「理想」の子どもの数の差(男女別)

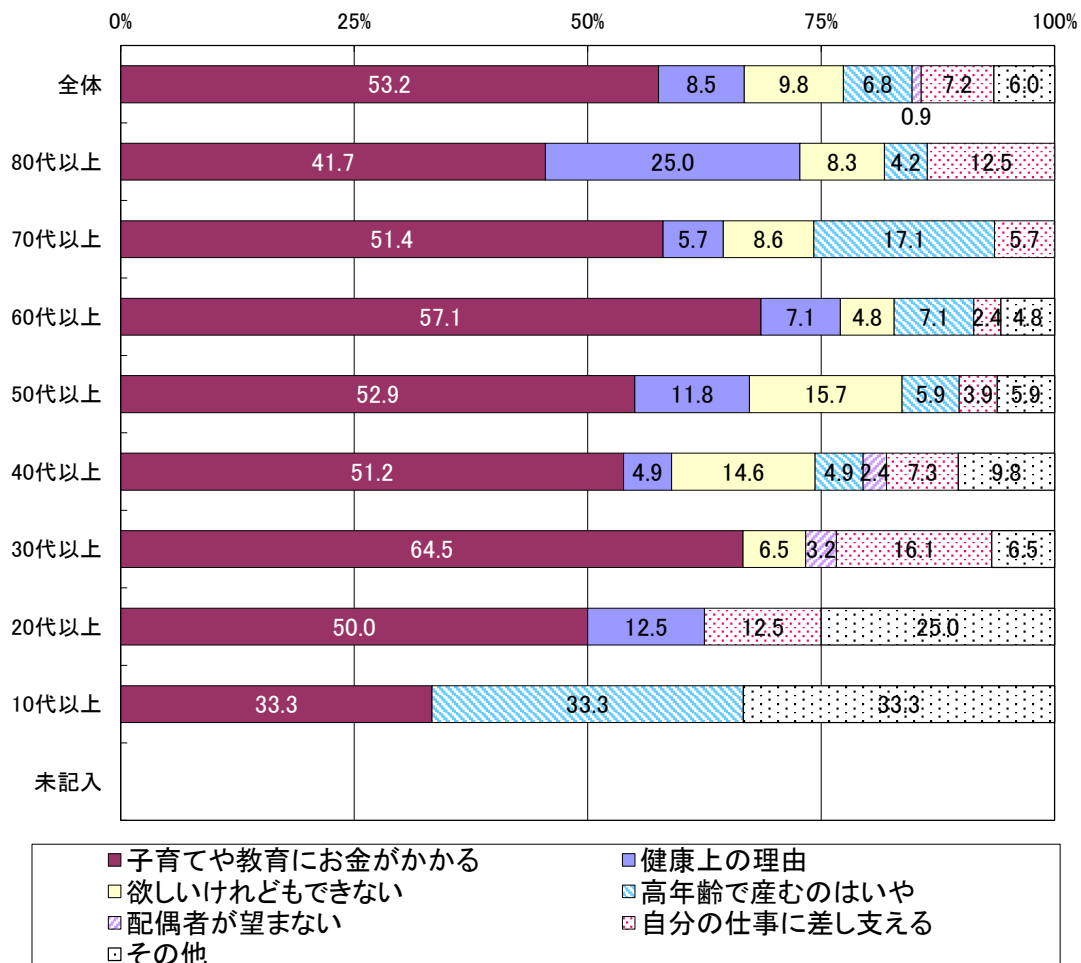


男性 154人 女性 232人 の割合で算出

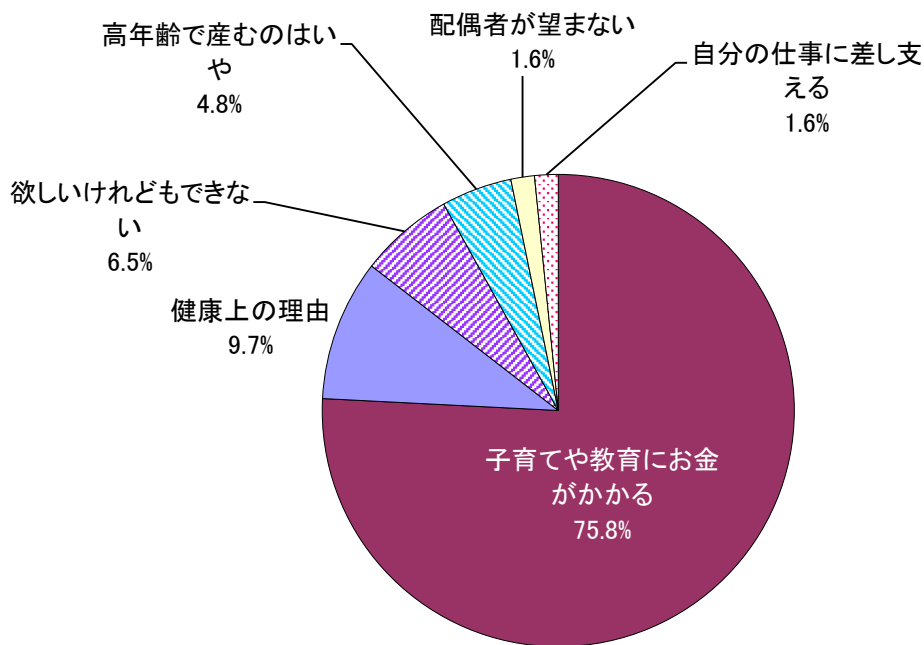
(5)「現在+予定」と「理想」の子どもの数に差が生じる理由



理想の子どもの数と差が生じる理由(年代別)



(6) 理想の子どもの数と差が生じる理由のうち最も重要と考えるもの



理想の子どもの数と差が生じる理由のうち最も重要と考えるもの(年代別)

