

## 平成22年度最終予算と収入支出の状況総括表

平成23年3月31日現在

### 《歳入》

(単位:千円)

	予算額(A)	収入済額(B)	(B)/(A)
一 般 会 計	15,360,926	14,560,640	94.8%
国民健康保険事業特別会計	4,106,079	3,518,585	85.7%
交通災害共済事業特別会計	10,667	7,722	72.4%
老人保健事業特別会計	2,964	1,780	60.1%
公共下水道事業特別会計	1,564,525	796,482	50.9%
農業集落排水事業特別会計	77,107	20,000	25.9%
営農飲雑用水事業特別会計	23,491	16,631	70.8%
介護保険事業特別会計	2,907,409	2,321,808	79.9%
後期高齢者医療事業特別会計	365,191	339,018	92.8%
繰越明許一般会計	157,827	36,362	23.0%
繰越明許公共下水道事業特別会計	154,000	154,000	100.0%
繰越明許農業集落排水事業特別会計	1,554	1,554	100.0%
合 計	24,731,740	21,774,582	88.0%

### 《歳出》

	予算額(A)	支出済額(B)	(B)/(A)
一 般 会 計	15,360,926	12,724,505	82.8%
国民健康保険事業特別会計	4,106,079	3,582,914	87.3%
交通災害共済事業特別会計	10,667	7,710	72.3%
老人保健事業特別会計	2,964	0	0.0%
公共下水道事業特別会計	1,564,525	1,302,175	83.2%
農業集落排水事業特別会計	77,107	74,875	97.1%
営農飲雑用水事業特別会計	23,491	23,022	98.0%
介護保険事業特別会計	2,907,409	2,621,399	90.2%
後期高齢者医療事業特別会計	365,191	361,357	99.0%
繰越明許一般会計	157,827	144,386	91.5%
繰越明許公共下水道事業特別会計	154,000	154,000	100.0%
繰越明許農業集落排水事業特別会計	1,554	1,554	100.0%
合 計	24,731,740	20,997,897	84.9%

## 平成22年度一般会計最終予算と収入支出の状況

平成23年3月31日現在

### 《歳入》

(単位:千円)

	予算額(A)	構成比	収入済額(B)	(B)/(A)
1, 市 税	4,295,243	28.0%	4,262,944	99.2%
2, 地 方 譲 与 税	123,800	0.8%	147,979	119.5%
3, 利 子 割 交 付 金	10,712	0.1%	11,862	110.7%
4, 配 当 割 交 付 金	3,600	0.0%	4,456	123.8%
5, 株 式 等 譲 渡 所 得 割 交 付 金	1,800	0.0%	1,339	74.4%
6, 地 方 消 費 税 交 付 金	377,271	2.5%	401,932	106.5%
7, ゴルフ場利用税交付金	6,860	0.0%	7,627	111.2%
8, 自動車取得税交付金	31,264	0.2%	33,849	108.3%
9, 地方特例交付金	40,745	0.3%	58,169	142.8%
10, 地 方 交 付 税	5,153,047	33.5%	5,153,047	100.0%
11, 交通安全対策特別交付金	7,800	0.1%	7,900	101.3%
12, 分担金及び負担金	315,491	2.1%	311,769	98.8%
13, 使用料及び手数料	245,245	1.6%	238,438	97.2%
14, 国 庫 支 出 金	1,558,836	10.1%	1,326,352	85.1%
15, 県 支 出 金	1,020,671	6.6%	623,991	61.1%
16, 財 産 収 入	4,836	0.0%	13,262	274.2%
17, 寄 附 金	10,346	0.1%	12,270	118.6%
18, 繰 入 金	4,343	0.0%	3,333	76.7%
19, 繰 越 金	330,277	2.2%	330,278	100.0%
20, 諸 収 入	790,939	5.1%	793,744	100.4%
21, 市 債	1,027,800	6.7%	816,100	79.4%
<b>歳入合計</b>	<b>15,360,926</b>	<b>100.0%</b>	<b>14,560,641</b>	<b>94.8%</b>

### 《歳出》

	予算額(A)	構成比	支出済額(B)	(B)/(A)
1, 議 会 費	165,569	1.1%	163,391	98.7%
2, 総 務 費	2,112,369	13.8%	1,469,353	69.6%
3, 民 生 費	4,234,561	27.5%	3,549,911	83.8%
4, 衛 生 費	1,477,290	9.6%	1,411,738	95.6%
5, 労 働 費	62,299	0.4%	61,455	98.6%
6, 農 林 水 産 業 費	878,953	5.7%	654,041	74.4%
7, 商 工 費	855,572	5.6%	834,623	97.6%
8, 土 木 費	1,730,892	11.3%	1,059,816	61.2%
9, 消 防 費	602,517	3.9%	593,783	98.6%
10, 教 育 費	1,517,826	9.9%	1,209,665	79.7%
11, 災 害 復 旧 費	5,067	0.0%	2,350	46.4%
12, 公 債 費	1,714,948	11.2%	1,714,379	100.0%
13, 諸 支 出 金	1	0.0%	0	0.0%
14, 予 備 費	3,062	0.0%	0	0.0%
<b>歳出合計</b>	<b>15,360,926</b>	<b>100.0%</b>	<b>12,724,505</b>	<b>82.8%</b>

3/31現在 一時借入金現在高

0千円

# 市債の現在高

平成23年3月31日現在

住民基本台帳人口

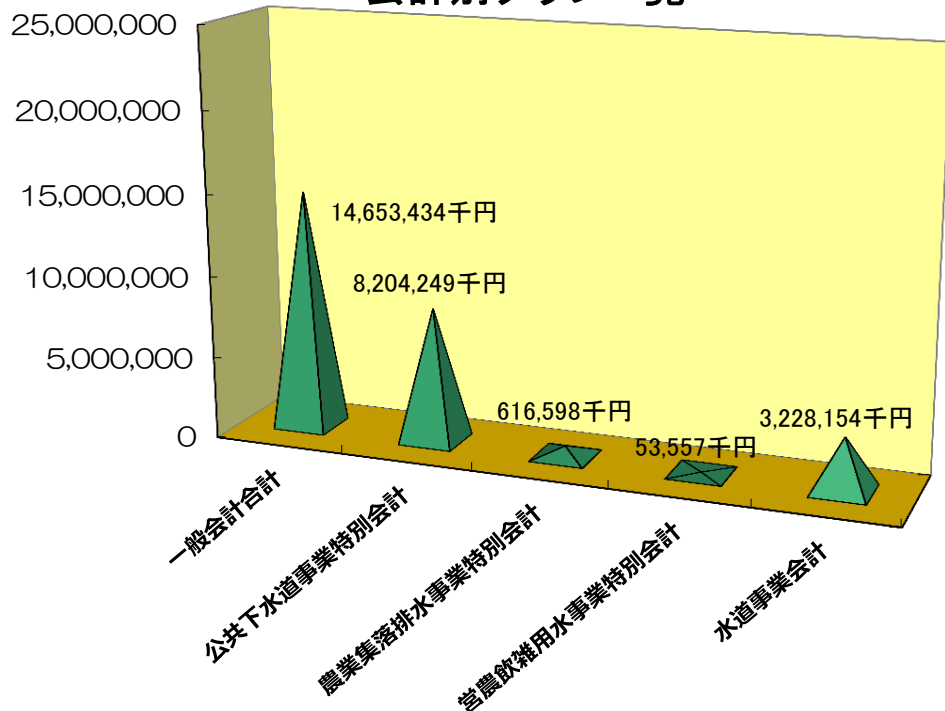
38,787人

(単位:千円)

(単位:円)

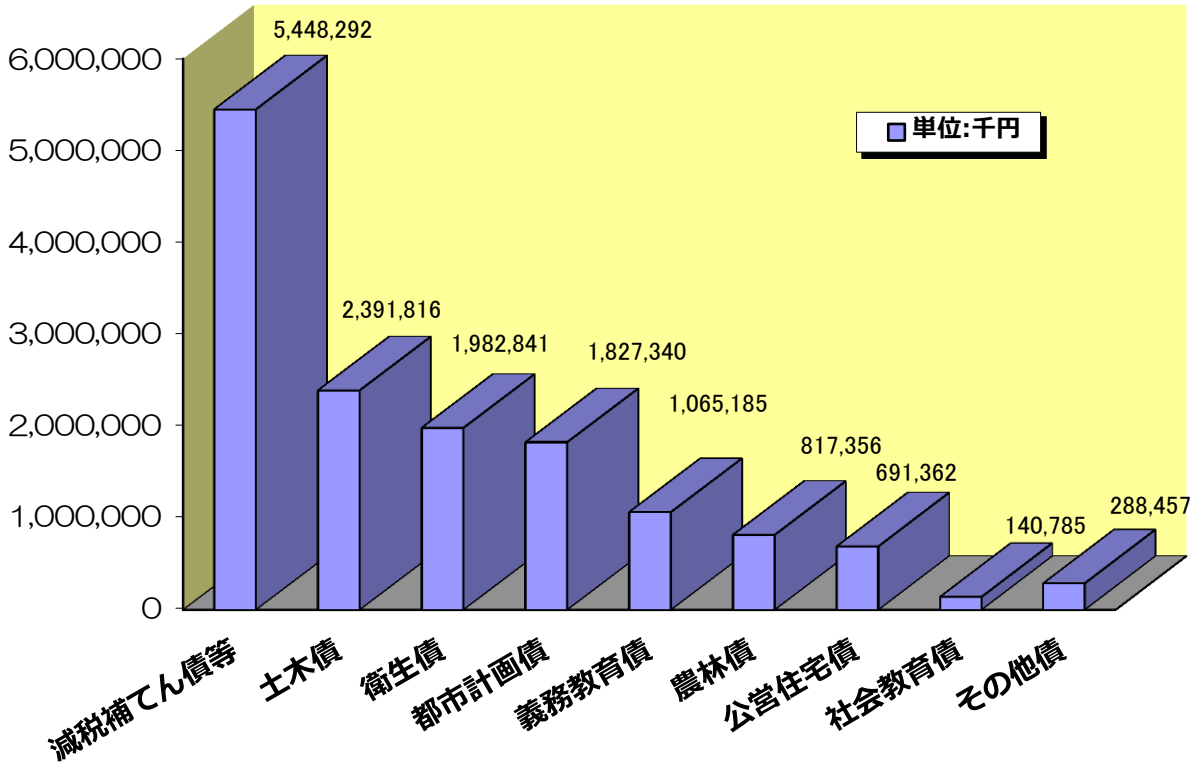
	3月末市債現在高	一人あたり市債残高	比率
減税補てん債等	5,448,292	140,467	37.2%
土木債	2,391,816	61,665	16.3%
衛生債	1,982,841	51,121	13.5%
都市計画債	1,827,340	47,112	12.5%
義務教育債	1,065,185	27,462	7.3%
農林債	817,356	21,073	5.6%
公営住宅債	691,362	17,825	4.7%
社会教育債	140,785	3,630	0.9%
その他債	288,457	7,437	2.0%
総務債	5,079		
民生債	95,951		
労働債	0		
商工債	21,328		
消防債	154,912		
災害復旧債	11,187		
一般会計合計	14,653,434	377,792	100.0%
公共下水道事業特別会計	8,204,249	211,521	
農業集落排水事業特別会計	616,598	15,897	
営農飲雑用水事業特別会計	53,557	1,381	
水道事業会計	3,228,154	83,228	
合計	26,755,992	689,819	

## 会計別グラフ一覧



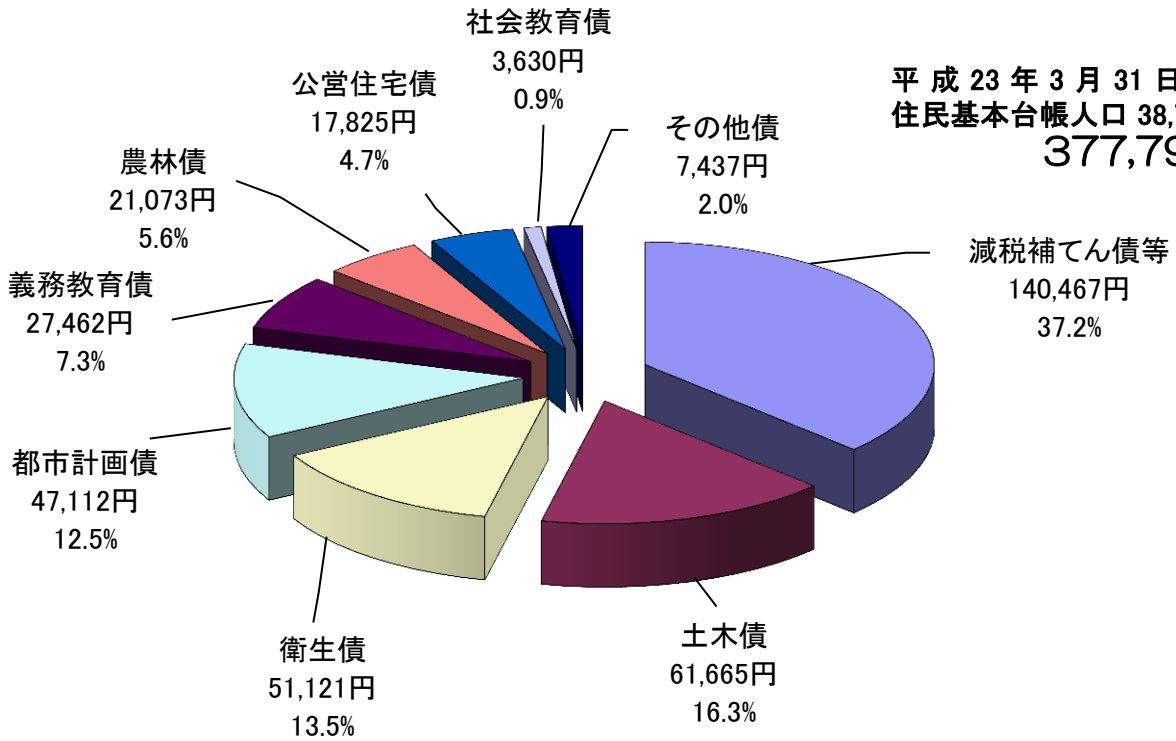
# 市債の現在高(一般会計)

平成 23 年 3 月 31 日 現在  
14,653,434 千円



# 市民一人あたりの市債現在高(一般会計)

平成 23 年 3 月 31 日 現在  
住民基本台帳人口 38,787 人  
377,792 円



## 平成23年度一般会計当初予算

### 《歳入》

(単位:千円)

	平成23年度		平成22年度		比較	
	金額(A)	構成比	金額(B)	構成比	(A)-(B)	(A)/(B)
1, 市 税	4,178,426	30.0%	4,215,782	31.4%	△ 37,356	99.1%
2, 地 方 譲 与 税	117,600	0.8%	123,800	0.9%	△ 6,200	95.0%
3, 利 子 割 交 付 金	7,000	0.1%	11,700	0.1%	△ 4,700	59.8%
4, 配 当 割 交 付 金	3,600	0.0%	3,600	0.0%	0	100.0%
5, 株 式 譲 渡 所 得 割 交 付 金	1,800	0.0%	1,800	0.0%	0	100.0%
6, 地 方 消 費 税 交 付 金	348,000	2.5%	330,000	2.5%	18,000	105.5%
7, ゴルフ場利用税交付金	5,400	0.0%	5,400	0.0%	0	100.0%
8, 自動車取得税交付金	32,900	0.2%	40,000	0.3%	△ 7,100	82.3%
9, 地方特例交付金	37,700	0.3%	36,600	0.3%	1,100	103.0%
10, 地 方 交 付 税	4,640,000	33.3%	4,560,000	33.9%	80,000	101.8%
11, 交通安全対策特別交付金	7,800	0.1%	7,800	0.1%	0	100.0%
12, 分担金及び負担金	326,477	2.3%	326,405	2.4%	72	100.0%
13, 使用料及び手数料	245,189	1.8%	247,313	1.8%	△ 2,124	99.1%
14, 国 庫 支 出 金	1,254,349	9.0%	1,303,833	9.7%	△ 49,484	96.2%
15, 県 支 出 金	953,414	6.8%	843,905	6.3%	109,509	113.0%
16, 財 産 収 入	5,029	0.0%	4,832	0.0%	197	104.1%
17, 寄 附 金	641	0.0%	501	0.0%	140	127.9%
18, 繰 入 金	101,502	0.7%	1,509	0.0%	99,993	6726.4%
19, 繰 越 金	160,000	1.2%	160,000	1.2%	0	100.0%
20, 諸 収 入	753,273	5.4%	432,720	3.2%	320,553	174.1%
21, 市 債	767,900	5.5%	787,500	5.9%	△ 19,600	97.5%
<b>歳入合計</b>	<b>13,948,000</b>	<b>100.0%</b>	<b>13,445,000</b>	<b>100.0%</b>	<b>503,000</b>	<b>103.7%</b>

### 《歳出》

(単位:千円)

	平成23年度		平成22年度		比較	
	金額(A)	構成比	金額(B)	構成比	(A)-(B)	(A)/(B)
1, 議 会 費	221,966	1.6%	177,046	1.3%	44,920	125.4%
2, 総 務 費	1,425,083	10.2%	1,424,159	10.6%	924	100.1%
3, 民 生 費	4,234,691	30.4%	4,058,734	30.2%	175,957	104.3%
4, 衛 生 費	1,548,587	11.1%	1,443,958	10.7%	104,629	107.2%
5, 労 働 費	62,271	0.5%	62,555	0.5%	△ 284	99.5%
6, 農 林 水 産 業 費	721,736	5.2%	758,124	5.6%	△ 36,388	95.2%
7, 商 工 費	828,099	5.9%	516,415	3.8%	311,684	160.4%
8, 土 木 費	1,378,419	9.9%	1,411,277	10.5%	△ 32,858	97.7%
9, 消 防 費	591,544	4.2%	599,560	4.5%	△ 8,016	98.7%
10, 教 育 費	1,207,956	8.7%	1,257,131	9.4%	△ 49,175	96.1%
11, 災 害 復 旧 費	4	0.0%	4	0.0%	0	100.0%
12, 公 債 費	1,707,643	12.2%	1,716,036	12.8%	△ 8,393	99.5%
13, 諸 支 出 金	1	0.0%	1	0.0%	0	100.0%
14, 予 備 費	20,000	0.1%	20,000	0.1%	0	100.0%
<b>歳出合計</b>	<b>13,948,000</b>	<b>100.0%</b>	<b>13,445,000</b>	<b>100.0%</b>	<b>503,000</b>	<b>103.7%</b>

## 平成23年度特別会計当初予算

### 《歳入》

(単位:千円)

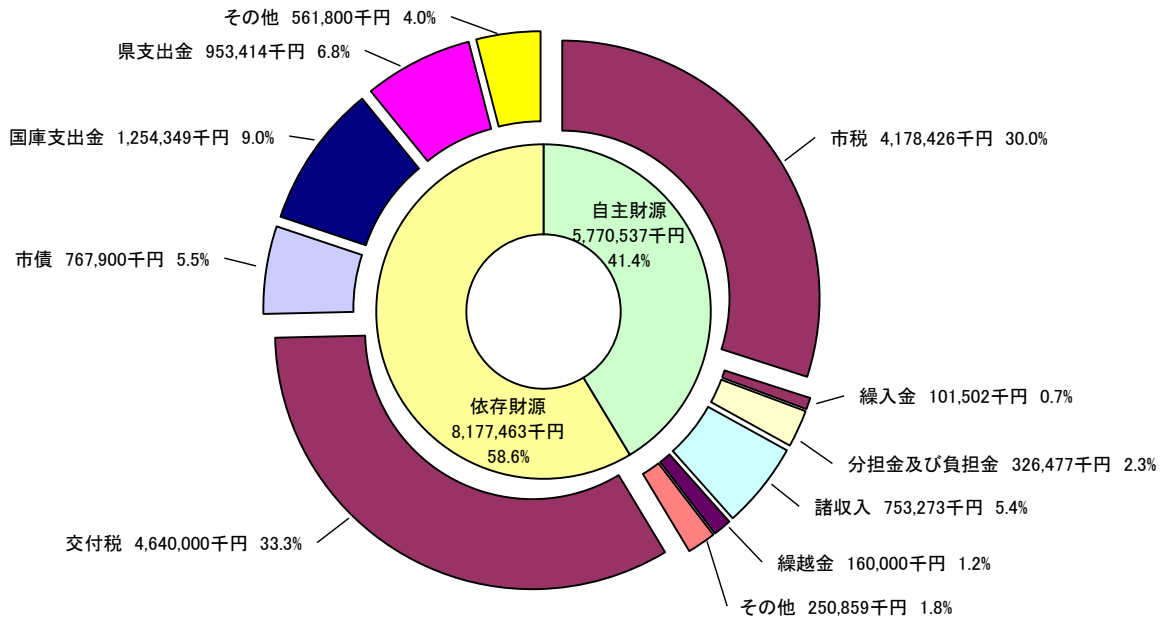
	平成23年度(A)	平成22年度(B)	比較(A)/(B)
国民健康保険事業特別会計	4,084,655	4,061,539	100.6%
交通災害共済事業特別会計	7,360	8,283	88.9%
老人保健事業特別会計	0	1,765	0.0%
公共下水道事業特別会計	1,620,720	1,594,637	101.6%
農業集落排水事業特別会計	76,450	83,790	91.2%
営農飲雑用水事業特別会計	23,821	23,212	102.6%
介護保険事業特別会計	2,944,270	2,741,129	107.4%
後期高齢者医療事業特別会計	373,057	373,854	99.8%
<b>合 計</b>	<b>9,130,333</b>	<b>8,888,209</b>	<b>102.7%</b>

### 《歳出》

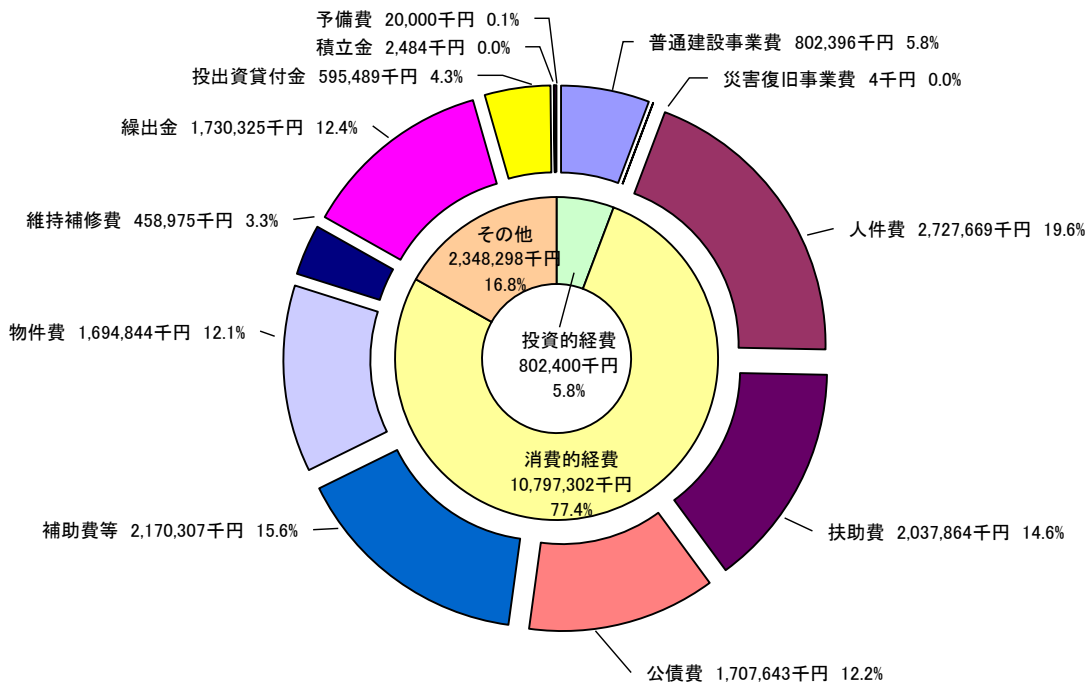
	平成23年度(A)	平成22年度(B)	比較(A)/(B)
国民健康保険事業特別会計	4,084,655	4,061,539	100.6%
交通災害共済事業特別会計	7,360	8,283	88.9%
老人保健事業特別会計	0	1,765	0.0%
公共下水道事業特別会計	1,620,720	1,594,637	101.6%
農業集落排水事業特別会計	76,450	83,790	91.2%
営農飲雑用水事業特別会計	23,821	23,212	102.6%
介護保険事業特別会計	2,944,270	2,741,129	107.4%
後期高齢者医療事業特別会計	373,057	373,854	99.8%
<b>合 計</b>	<b>9,130,333</b>	<b>8,888,209</b>	<b>102.7%</b>

## 平成23年度一般会計当初予算性質別状況

### 歳入 13,948,000千円



### 歳出 13,948,000千円



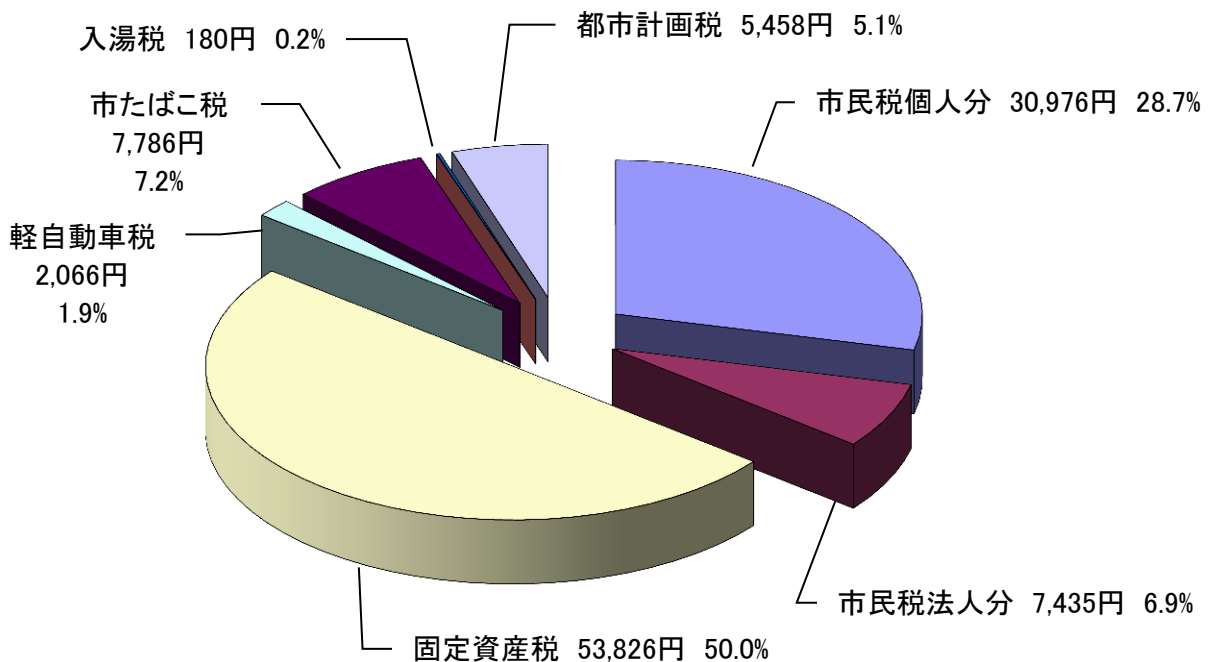
## 平成23年度一般会計当初予算市税の状況

(単位:千円)

		平成23年度		平成22年度		(A)-(B)	(A)/(B)
		金額(A)	構成比	金額(B)	構成比		
1. 市民税	1.個人分	1,201,454	28.7%	1,275,340	30.2%	△ 73,886	94.2%
	2.法人分	288,376	6.9%	256,267	6.1%	32,109	112.5%
2. 固定資産税		2,087,754	50.0%	2,099,133	49.8%	△ 11,379	99.5%
3. 軽自動車税		80,143	1.9%	79,335	1.9%	808	101.0%
4. 市たばこ税		302,000	7.2%	283,000	6.7%	19,000	106.7%
5. 特別土地保有税		0	0.0%	0	0.0%	0	0.0%
6. 入湯税		7,001	0.2%	8,001	0.2%	△ 1,000	87.5%
7. 都市計画税		211,698	5.1%	214,706	5.1%	△ 3,008	98.6%
合計		4,178,426	100.0%	4,215,782	100.0%	△ 37,356	99.1%

## 平成23年度における市民一人あたりの市税負担額 107,727 円

平成23年3月31日現在  
住民基本台帳人口 38,787人





# 市 有 財 産

平成23年3月31日現在

(単位:千円)

基金及び積立金	財政調整基金	897,624	マイクロバス	9
	減債基金	564	バン	3
	国民健康保険保険給付基金	102,927	リフト付きバス	3
	国民健康保険支払基金預託金	18,627	トラック	5
	交通災害共済基金	88,465	乗用車	26
	土地開発基金	170,000	軽自動車	48
	肉用繁殖牛集団導入事業基金	27,751	トラクター	7
	五十嵐教育奨学基金	32,941	消防ポンプ積載車	34
	佐藤忠恕図書整備基金	8,000	ロータリー除雪車	16
	シルバー福祉基金	13	タイヤドーザ	2
	まつり振興基金	23,309	凍結防止剤散布車	1
	地域福祉基金	150	災害緊急自動車	1
	ふるさと水と土保全基金	10,556	ピアノ	8
	介護保険給付費準備基金	162,250	どん帳	2
	ものづくり教育奨励基金	4,013	タペストリー	2
	有価証券	介護従事者処遇改善臨時特例基金	7,630	国体開催記念エコムト
まちづくり応援基金		2,667	圧雪車	1
株券		72,778	スノーモビル	4
出捐金		419,380	運搬車	1
	出資金	3,305,315	汚泥燃料化設備(持分2分の1)	7
	計	5,354,960		

(単位:m<sup>2</sup>)

行政財産	建物	168,807.56
	土地(宅地・敷地)	1,845,084.28
普通財産	建物	6,996.22
	土地(宅地・敷地)	287,511.24
	山林・原野	2,013,843.53
	田	1,457.85

## 平成22年度 水道事業財務収支状況

(単位:円)

借方			科目	貸方		
3月31日現在高	1年間取引	4月1日現在高		4月1日現在高	1年間取引	3月31日現在高
15,225,971,206	▲ 46,885,331	15,272,856,537	◎資産			
13,974,569,492	▲ 121,222,856	14,095,792,348	固定資産			
1,196,164,714	94,647,125	1,101,517,589	流動資産			
55,237,000	▲ 20,309,600	75,546,600	繰延勘定			
			◎負債	47,483,814	2,912,978	50,396,792
			固定負債	0	0	0
			流動負債	47,483,814	2,912,978	50,396,792
			◎資本	15,225,372,723	▲ 132,083,921	15,093,288,802
			自己資本金	5,356,147,717	118,788,863	5,474,936,580
			借入資本金	3,408,114,533	▲ 179,960,200	3,228,154,333
			資本剰余金	6,110,498,808	27,587,416	6,138,086,224
			利益剰余金	350,611,665	▲ 98,500,000	252,111,665
			◎収益	0	1,093,696,506	1,093,696,506
			営業収益	0	924,092,286	924,092,286
			営業外収益	0	169,604,220	169,604,220
			特別利益	0	0	0
			◎費用			
1,011,410,894	1,011,410,894	0	営業費用			
862,353,508	862,353,508	0	営業外費用			
146,282,912	146,282,912	0	特別損失			
2,774,474	2,774,474	0				
16,237,382,100	964,525,563	15,272,856,537	合 計	15,272,856,537	964,525,563	16,237,382,100