

## 平成22年度上半期歳入歳出予算状況(4～9月)

(歳入)

(単位:千円)

	予 算 額				収入の状況	
	当初予算額	補正額	計(A)	構成比	収入済額(B)	(B)/(A)
1, 市 税	4,215,782	0	4,215,782	30.0%	2,360,870	56.0%
2, 地 方 譲 与 税	123,800	0	123,800	0.9%	44,168	35.7%
3, 利 子 割 交 付 金	11,700	0	11,700	0.1%	4,684	40.0%
4, 配 当 割 交 付 金	3,600	0	3,600	0.0%	1,418	39.4%
5, 株 式 等 譲 渡 所 得 割 交 付 金	1,800	0	1,800	0.0%	0	0.0%
6, 地 方 消 費 税 交 付 金	330,000	0	330,000	2.3%	228,297	69.2%
7, ゴ ル フ 場 利 用 税 交 付 金	5,400	0	5,400	0.0%	2,457	45.5%
8, 自 動 車 取 得 税 交 付 金	40,000	0	40,000	0.3%	13,845	34.6%
9, 地 方 特 例 交 付 金	36,600	0	36,600	0.3%	58,169	158.9%
10, 地 方 交 付 税	4,560,000	0	4,560,000	32.5%	3,281,552	72.0%
11, 交 通 安 全 対 策 特 別 交 付 金	7,800	0	7,800	0.1%	4,167	53.4%
12, 分 担 金 及 び 負 担 金	326,405	317	326,722	2.3%	153,505	47.0%
13, 使 用 料 及 び 手 数 料	247,313	0	247,313	1.8%	115,468	46.7%
14, 国 庫 支 出 金	1,303,833	182,341	1,121,492	8.0%	549,185	49.0%
15, 県 支 出 金	843,905	149,891	993,796	7.1%	226,575	22.8%
16, 財 産 収 入	4,832	0	4,832	0.0%	10,737	222.2%
17, 寄 附 金	501	525	1,026	0.0%	2,009	195.8%
18, 繰 入 金	1,509	0	1,509	0.0%	0	0.0%
19, 繰 越 金	160,000	170,277	330,277	2.3%	330,278	100.0%
20, 諸 収 入	432,720	334,333	767,053	5.5%	30,257	3.9%
21, 市 債	787,500	122,600	910,100	6.5%	0	0.0%
<b>歳入合計</b>	<b>13,445,000</b>	<b>595,602</b>	<b>14,040,602</b>	<b>100.0%</b>	<b>7,417,641</b>	<b>52.8%</b>

(歳出)

	予 算 額				支出の状況	
	当初予算額	補正額	計(A)	構成比	支出済額(B)	(B)/(A)
1, 議 会 費	177,046	774	177,820	1.3%	82,996	46.7%
2, 総 務 費	1,424,159	203,589	1,627,748	11.6%	733,814	45.1%
3, 民 生 費	4,058,734	132,998	3,925,736	28.0%	1,481,572	37.7%
4, 衛 生 費	1,443,958	38,689	1,482,647	10.6%	589,971	39.8%
5, 労 働 費	62,555	0	62,555	0.4%	60,613	96.9%
6, 農 林 水 産 業 費	758,124	111,129	869,253	6.2%	178,053	20.5%
7, 商 工 費	516,415	338,371	854,786	6.1%	277,681	32.5%
8, 土 木 費	1,411,277	13,085	1,424,362	10.1%	200,667	14.1%
9, 消 防 費	599,560	6,748	606,308	4.3%	283,587	46.8%
10, 教 育 費	1,257,131	16,824	1,273,955	9.1%	568,787	44.6%
11, 災 害 復 旧 費	4	0	4	0.0%	0	0.0%
12, 公 債 費	1,716,036	0	1,716,036	12.2%	812,786	47.4%
13, 諸 支 出 金	1	0	1	0.0%	0	0.0%
14, 予 備 費	20,000	609	19,391	0.1%	0	0.0%
<b>歳出合計</b>	<b>13,445,000</b>	<b>595,602</b>	<b>14,040,602</b>	<b>100.0%</b>	<b>5,270,527</b>	<b>37.5%</b>

## 平成22年度上半期歳入歳出予算状況(4～9月)

### < 特別会計 >

(歳入)

(単位:千円)

	予 算 額			収入の状況	
	当初予算額	補正額	計(A)	収入済額(B)	(B)/(A)
国民健康保険事業特別会計	4,061,539	22,733	4,084,272	1,339,209	32.8%
交通災害共済事業特別会計	8,283		8,283	7,683	92.8%
老人保健事業特別会計	1,765		1,765	567	32.1%
公共下水道事業特別会計	1,594,637	16,178	1,610,815	165,541	10.3%
農業集落排水事業特別会計	83,790	6,683	77,107	9,804	12.7%
営農飲雑用水事業特別会計	23,212		23,212	8,030	34.6%
介護保険事業特別会計	2,741,129	28,981	2,770,110	1,145,828	41.4%
後期高齢者医療事業特別会計	373,854		373,854	121,054	32.4%
<b>合 計</b>	<b>8,888,209</b>	<b>61,209</b>	<b>8,949,418</b>	<b>2,797,716</b>	<b>31.3%</b>

(歳出)

	予 算 額			支出の状況	
	当初予算額	補正額	計(A)	支出済額(B)	(B)/(A)
国民健康保険事業特別会計	4,061,539	22,733	4,084,272	1,717,383	42.0%
交通災害共済事業特別会計	8,283		8,283	4,268	51.5%
老人保健事業特別会計	1,765		1,765		
公共下水道事業特別会計	1,594,637	16,178	1,610,815	567,393	35.2%
農業集落排水事業特別会計	83,790	6,683	77,107	37,125	48.1%
営農飲雑用水事業特別会計	23,212		23,212	3,449	14.9%
介護保険事業特別会計	2,741,129	28,981	2,770,110	1,184,830	42.8%
後期高齢者医療事業特別会計	373,854		373,854	124,992	33.4%
<b>合 計</b>	<b>8,888,209</b>	<b>61,209</b>	<b>8,949,418</b>	<b>3,639,440</b>	<b>40.7%</b>

# 市債の現在高

平成22年9月30日現在

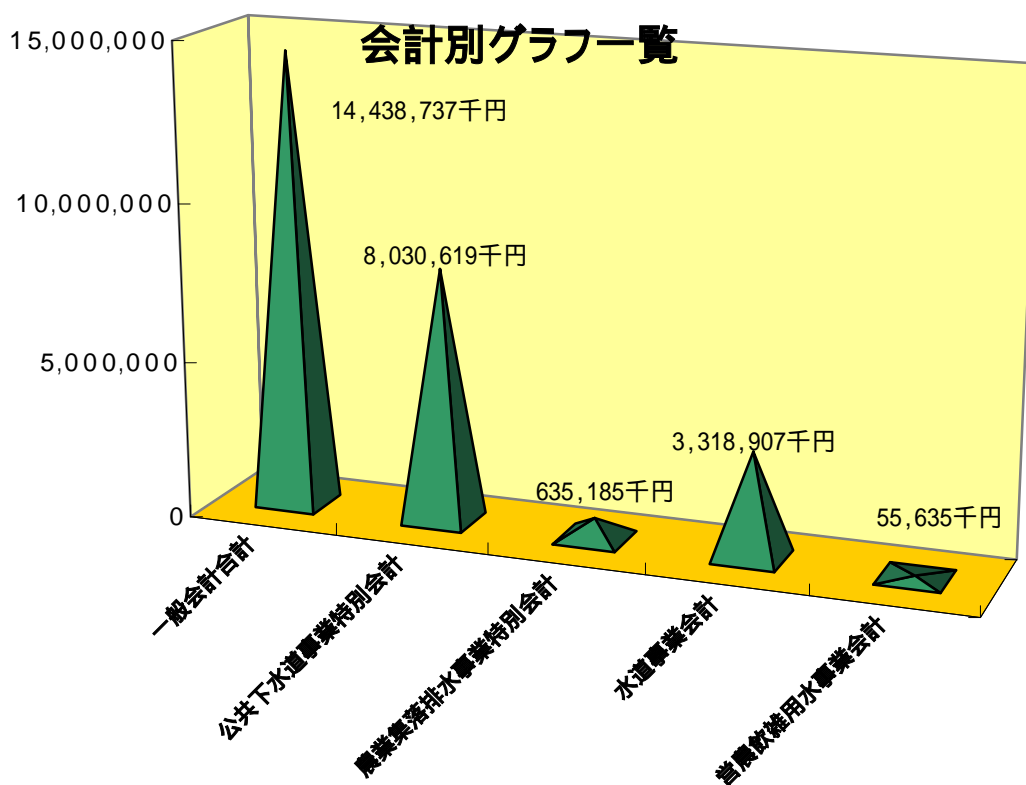
住民基本台帳人口

39,104人

(単位:千円)

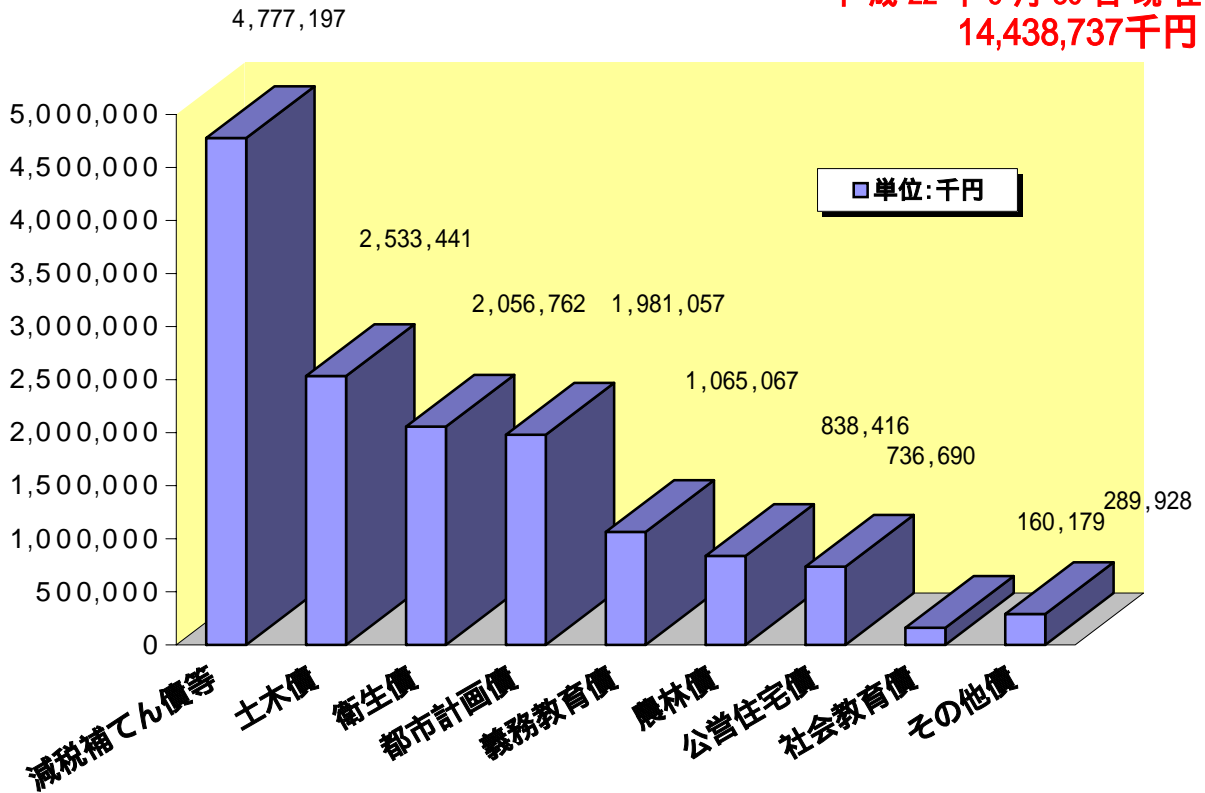
(単位:円)

	9月末市債現在高	一人あたり市債残高	比率
減税補てん債等	4,777,197	122,166	33.1%
土木債	2,533,441	64,787	17.6%
衛生債	2,056,762	52,597	14.2%
都市計画債	1,981,057	50,661	13.7%
義務教育債	1,065,067	27,237	7.4%
農林債	838,416	21,441	5.8%
公営住宅債	736,690	18,839	5.1%
社会教育債	160,179	4,096	1.1%
その他債	289,928	7,414	2.0%
総務債	5,922		
民生債	103,469		
労働債	0		
商工債	23,994		
消防債	144,022		
災害復旧債	12,521		
<b>一般会計合計</b>	<b>14,438,737</b>	<b>369,238</b>	<b>100.0%</b>
公共下水道事業特別会計	8,030,619	205,366	
農業集落排水事業特別会計	635,185	16,243	
水道事業会計	3,318,907	84,874	
営農飲雑用水事業会計	55,635	1,423	
<b>合計</b>	<b>26,479,083</b>	<b>677,144</b>	



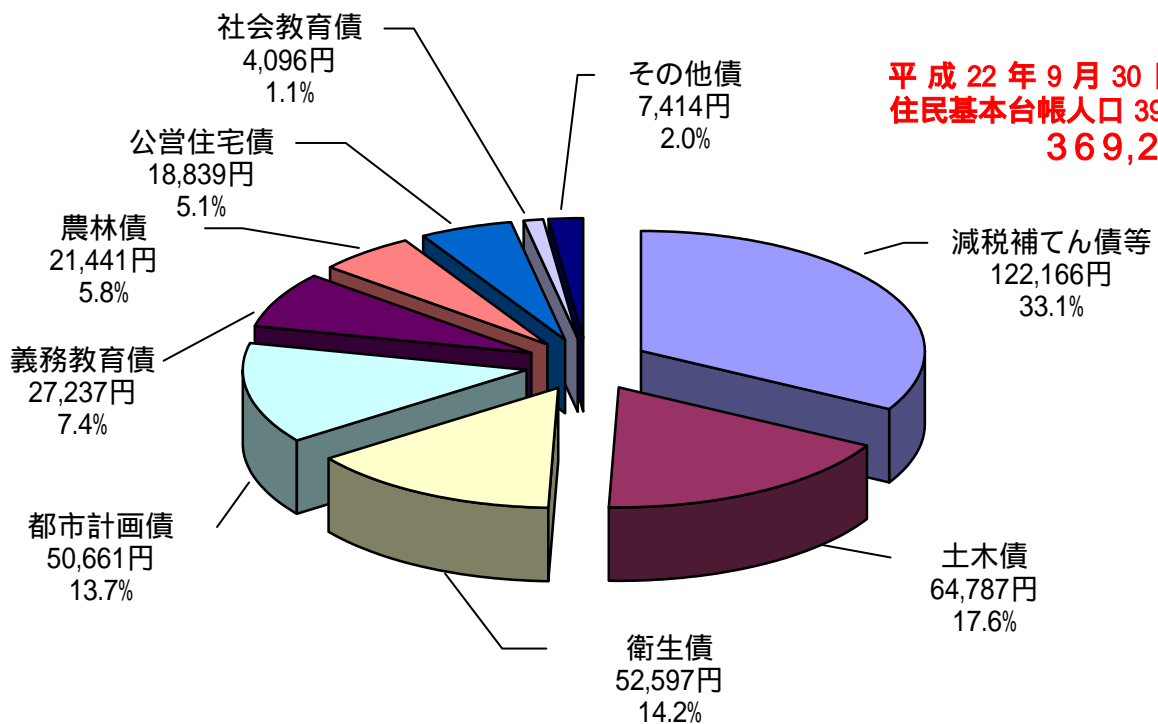
# 市債の現在高

平成22年9月30日現在  
14,438,737千円



## 市民一人あたりの市債現在高

平成22年9月30日現在  
住民基本台帳人口 39,104人  
369,238円



# 市 有 財 産

平成22年9月30日現在

(単位:千円)

基金及び積立金	財政調整基金	897,352	マイクロバス	9
	減債基金	564	バン	3
	国民健康保険給付基金積立金	274,096	リフト付きバス	3
	国民健康保険支払基金預託金	18,627	トラック	5
	交通災害共済基金	88,465	乗用車	27
	土地開発基金	170,000	軽自動車	45
	肉用繁殖牛集団導入事業基金	30,583	トラクター	7
	五十嵐教育奨学基金	32,933	消防ポンプ積載車	34
	佐藤忠恕図書整備基金	8,000	ロータリー除雪車	16
	シルバー福祉基金	13	タイヤドーザ	2
	まつり振興基金	23,309	凍結防止剤散布車	1
	地域福祉基金	150	災害緊急自動車	1
	ふるさと水と土保全基金	10,556	ピアノ	9
	介護保険給付準備基金	162,250	どん帳	2
	ものづくり教育奨励基金	4,510	タペストリー	2
まちづくり応援基金	2,667	国体開催記念 monument	1	
介護従事者処遇改善臨時特例基金	15,241	圧雪車	1	
有価証券	株券	72,778	スノーモビル	4
	出捐金	419,380	運搬車	1
	出資金	3,285,026	汚泥燃料化設備(持分2分の1)	7
	計	5,516,500		

(単位:m<sup>2</sup>)

行政財産	建物	167,591.89
	土地(宅地・敷地)	1,833,022.23
普通財産	建物	8,827.22
	土地(宅地・敷地)	299,558.42
	山林・原野	2,013,843.53
	田	1,457.85

## 平成22年度 水道事業財務収支状況

(単位:円)

借 方			科 目	貸 方		
9月30日現在高	半年間取引	4月1日現在高		4月1日現在高	半年間取引	9月30日現在高
15,348,611,185	75,754,648	15,272,856,537	資産			
14,116,704,913	20,912,565	14,095,792,348	固定資産			
1,156,359,672	54,842,083	1,101,517,589	流動資産			
75,546,600	0	75,546,600	繰延勘定			
			負債	47,483,814	6,715,141	54,198,955
			固定負債	0	0	0
			流動負債	47,483,814	6,715,141	54,198,955
			資本	15,136,984,431	818,765	15,136,165,666
			自己資本金	5,356,147,717	0	5,356,147,717
			借入資本金	3,408,114,533	89,207,057	3,318,907,476
			資本剰余金	6,110,498,808	0	6,110,498,808
			利益剰余金	262,223,373	88,388,292	350,611,665
			収益	0	477,247,974	477,247,974
			営業収益	0	470,670,648	470,670,648
			営業外収益	0	6,577,326	6,577,326
			特別利益	0	0	0
319,001,410	319,001,410	0	費用			
258,693,237	258,693,237	0	営業費用			
57,533,699	57,533,699	0	営業外費用			
2,774,474	2,774,474	0	特別損失			
15,667,612,595	394,756,058	15,272,856,537	合 計	15,184,468,245	483,144,350	15,667,612,595