

## 平成21年度最終予算と収入支出の状況総括表

平成22年3月31日現在

(歳 入)

(単位:千円)

\	予算額(A)	収入済額(B)	(B)/(A)
一 般 会 計	14,134,141	13,426,965	95.0%
国民健康保険事業特別会計	4,069,162	3,260,865	80.1%
交通災害共済事業特別会計	13,133	8,426	64.2%
老人保健事業特別会計	10,251	8,522	83.1%
公共下水道事業特別会計	1,905,018	1,041,902	54.7%
農業集落排水事業特別会計	111,106	22,494	20.2%
営農飲雑用水事業特別会計	22,011	16,787	76.3%
介護保険事業特別会計	2,748,135	2,232,037	81.2%
後期高齢者医療事業特別会計	352,613	328,558	93.2%
繰越明許一般会計	815,476	810,805	99.4%
<b>合 計</b>	<b>24,181,046</b>	<b>21,157,361</b>	<b>87.5%</b>

(歳 出)

\	予算額(A)	支出済額(B)	(B)/(A)
一 般 会 計	14,134,141	11,976,800	84.7%
国民健康保険事業特別会計	4,069,162	3,683,105	90.5%
交通災害共済事業特別会計	13,133	7,801	59.4%
老人保健事業特別会計	10,251	8,805	85.9%
公共下水道事業特別会計	1,905,018	1,649,958	86.6%
農業集落排水事業特別会計	111,106	105,545	95.0%
営農飲雑用水事業特別会計	22,011	19,748	89.7%
介護保険事業特別会計	2,748,135	2,476,845	90.1%
後期高齢者医療事業特別会計	352,613	321,271	91.1%
繰越明許一般会計	815,476	802,978	98.5%
<b>合 計</b>	<b>24,181,046</b>	<b>21,052,856</b>	<b>87.1%</b>

## 平成21年度一般会計最終予算と収入支出の状況

平成22年3月31日現在

(歳入)

(単位:千円)

	予算額(A)	構成比	収入済額(B)	(B)/(A)
1, 市 税	4,382,873	31.0%	4,364,628	99.6%
2, 地 方 譲 与 税	145,741	1.0%	150,157	103.0%
3, 利 子 割 交 付 金	13,865	0.1%	13,644	98.4%
4, 配 当 割 交 付 金	3,996	0.0%	3,867	96.8%
5, 株 式 等 譲 渡 所 得 割 交 付 金	1,496	0.0%	1,476	98.7%
6, 地 方 消 費 税 交 付 金	402,574	2.8%	402,623	100.0%
7, ゴルフ場利用税交付金	7,166	0.1%	7,772	108.5%
8, 自動車取得税交付金	38,136	0.3%	38,578	101.2%
9, 地方特例交付金	49,672	0.4%	50,122	100.9%
10, 地 方 交 付 税	4,921,898	34.8%	4,921,898	100.0%
11, 交通安全対策特別交付金	7,800	0.1%	8,248	105.7%
12, 分担金及び負担金	318,013	2.2%	318,568	100.2%
13, 使用料及び手数料	240,217	1.7%	234,572	97.7%
14, 国 庫 支 出 金	1,193,269	8.4%	1,021,532	85.6%
15, 県 支 出 金	889,580	6.3%	615,932	69.2%
16, 財 産 収 入	7,723	0.1%	8,045	104.2%
17, 寄 附 金	7,006	0.0%	6,971	99.5%
18, 繰 入 金	60,056	0.4%	44,732	74.5%
19, 繰 越 金	266,980	1.9%	266,981	100.0%
20, 諸 収 入	377,480	2.7%	388,320	102.9%
21, 市 債	798,600	5.7%	558,300	69.9%
<b>歳入合計</b>	<b>14,134,141</b>	<b>100.0%</b>	<b>13,426,966</b>	<b>95.0%</b>

(歳出)

	予算額(A)	構成比	支出済額(B)	(B)/(A)
1, 議 会 費	170,826	1.2%	163,909	96.0%
2, 総 務 費	1,825,314	12.9%	1,454,244	79.7%
3, 民 生 費	3,580,832	25.3%	2,956,048	82.6%
4, 衛 生 費	1,642,175	11.6%	1,594,579	97.1%
5, 労 働 費	61,762	0.5%	61,048	98.8%
6, 農 林 水 産 業 費	759,067	5.4%	572,079	75.4%
7, 商 工 費	539,909	3.8%	511,989	94.8%
8, 土 木 費	1,649,285	11.7%	933,295	56.6%
9, 消 防 費	582,892	4.1%	575,634	98.8%
10, 教 育 費	1,431,630	10.1%	1,275,506	89.1%
11, 災 害 復 旧 費	4	0.0%	0	0.0%
12, 公 債 費	1,879,285	13.3%	1,878,469	100.0%
13, 諸 支 出 金	1	0.0%	0	0.0%
14, 予 備 費	11,159	0.1%	0	0.0%
<b>歳出合計</b>	<b>14,134,141</b>	<b>100.0%</b>	<b>11,976,800</b>	<b>84.7%</b>

3/31現在 一時借入金現在高 500,000千円

# 市債の現在高

平成22年3月31日現在

住民基本台帳人口

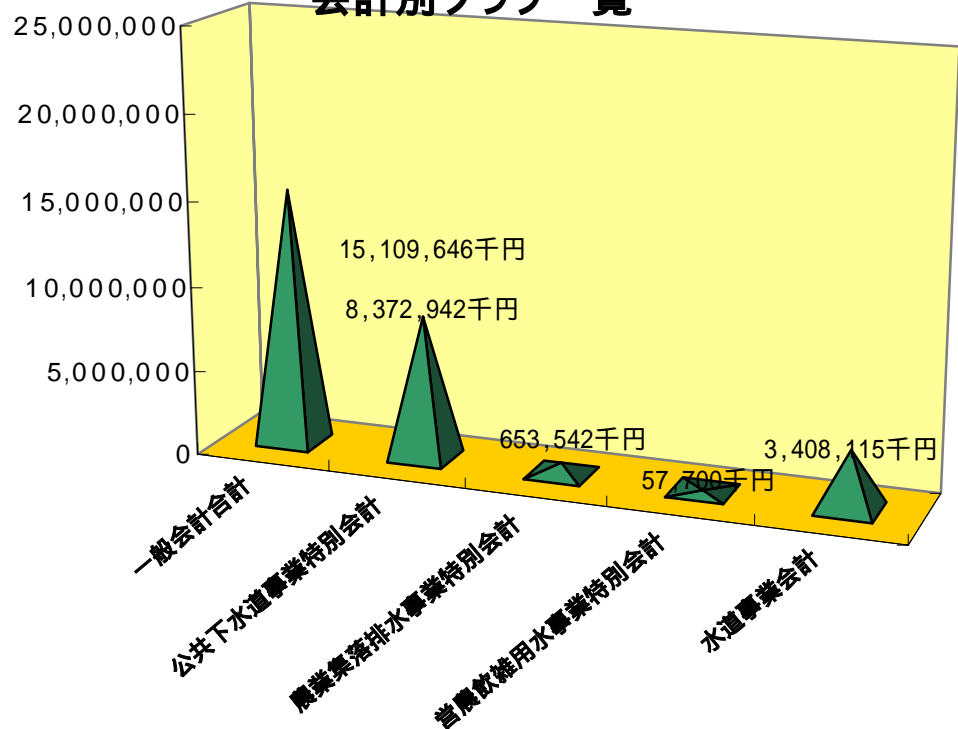
39,107人

(単位:千円)

(単位:円)

	3月末市債現在高	一人あたり市債残高	比率
減税補てん債等	4,921,381	125,844	32.6%
土木債	2,670,939	68,298	17.7%
衛生債	2,127,708	54,407	14.1%
都市計画債	2,111,601	53,995	14.0%
義務教育債	1,114,711	28,504	7.4%
農林債	911,172	23,299	6.0%
公営住宅債	781,037	19,972	5.1%
社会教育債	165,321	4,227	1.1%
その他債	305,776	7,819	2.0%
総務債	6,107		
民生債	110,908		
労働債	0		
商工債	26,660		
消防債	148,254		
災害復旧債	13,847		
一般会計合計	15,109,646	386,365	100.0%
公共下水道事業特別会計	8,372,942	214,103	
農業集落排水事業特別会計	653,542	16,712	
営農飲雑用水事業特別会計	57,700	1,475	
水道事業会計	3,408,115	87,148	
合計	27,601,945	705,803	

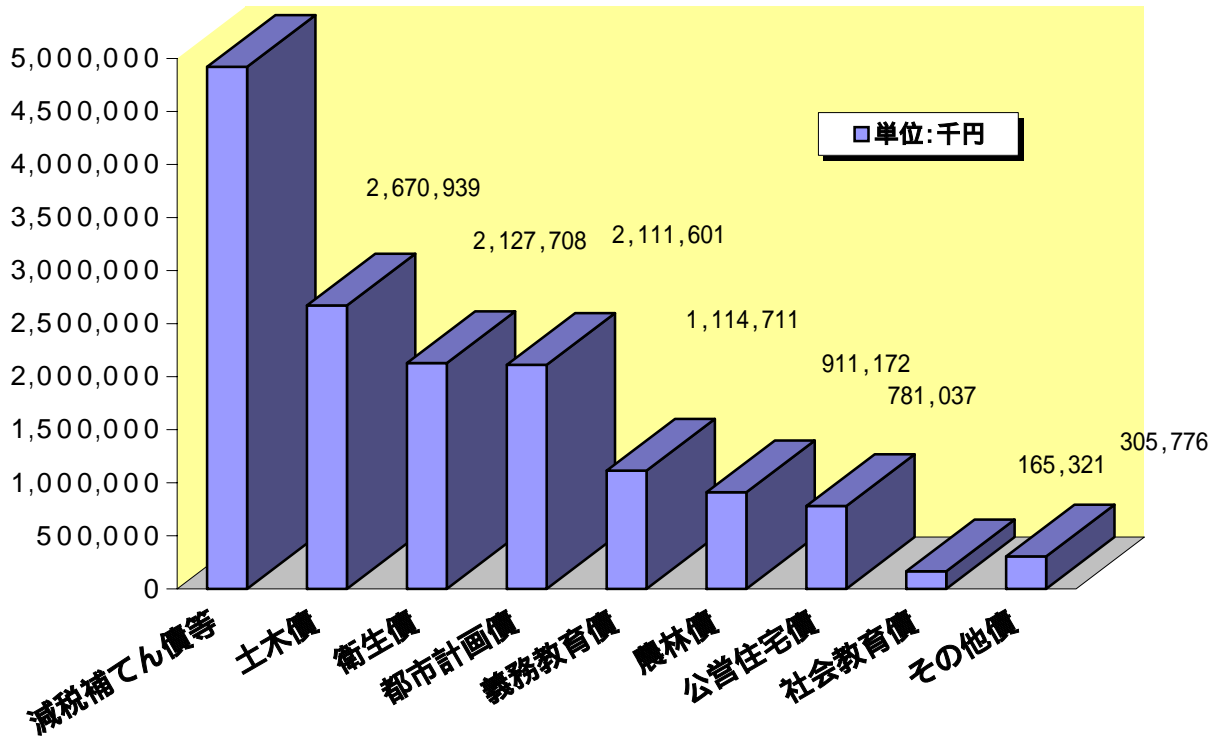
## 会計別グラフ一覧



# 市債の現在高

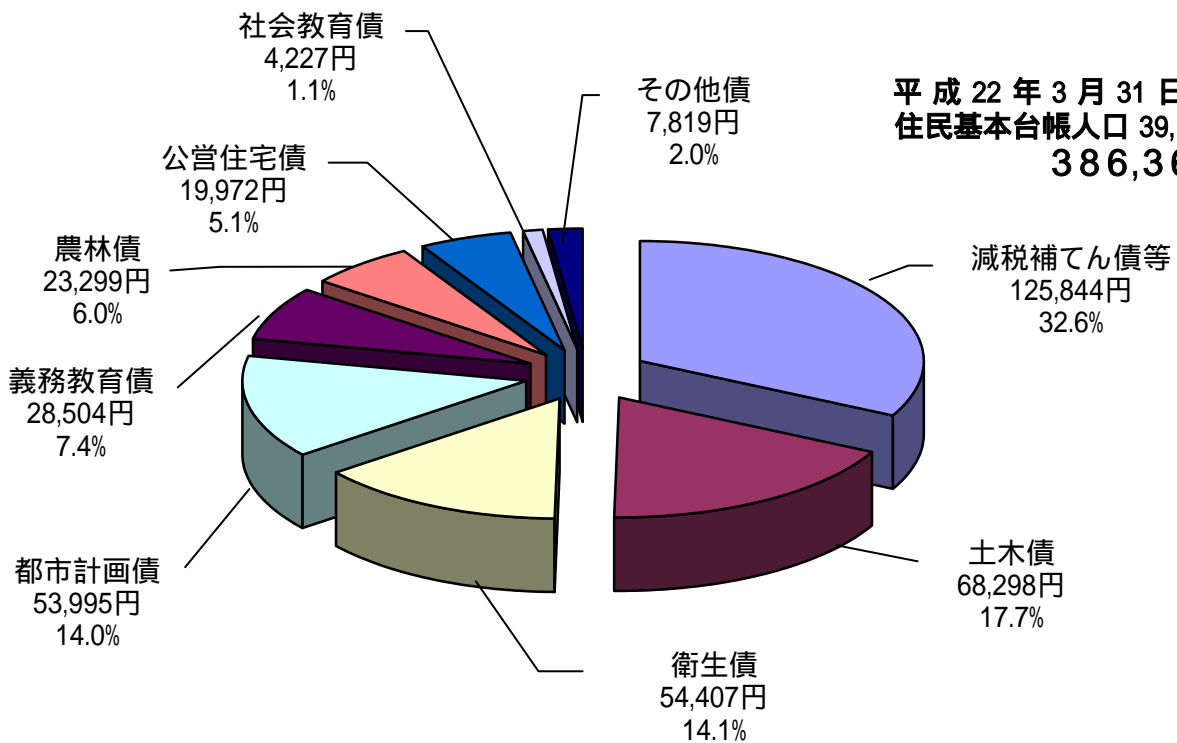
4,921,381

平成 22 年 3 月 31 日 現在  
15,109,646 千円



## 市民一人あたりの市債現在高

平成 22 年 3 月 31 日 現在  
住民基本台帳人口 39,107 人  
386,365 円



## 平成22年度一般会計当初予算

(歳入)

(単位:千円)

	平成22年度		平成21年度		比較	
	金額(A)	構成比	金額(B)	構成比	(A)-(B)	(A)/(B)
1, 市 税	4,215,782	31.4%	4,401,684	34.5%	185,902	95.8%
2, 地 方 譲 与 税	123,800	0.9%	146,700	1.2%	22,900	84.4%
3, 利 子 割 交 付 金	11,700	0.1%	11,700	0.1%	0	100.0%
4, 配 当 割 交 付 金	3,600	0.0%	9,000	0.1%	5,400	40.0%
5, 株 式 譲 渡 所 得 割 交 付 金	1,800	0.0%	1,800	0.0%	0	100.0%
6, 地 方 消 費 税 交 付 金	330,000	2.5%	366,300	2.9%	36,300	90.1%
7, ゴルフ場利用税交付金	5,400	0.0%	5,400	0.0%	0	100.0%
8, 自動車取得税交付金	40,000	0.3%	40,000	0.3%	0	100.0%
9, 地方特例交付金	36,600	0.3%	39,600	0.3%	3,000	92.4%
10, 地 方 交 付 税	4,560,000	33.9%	4,580,000	35.9%	20,000	99.6%
11, 交通安全対策特別交付金	7,800	0.1%	7,800	0.1%	0	100.0%
12, 分担金及び負担金	326,405	2.4%	327,118	2.6%	713	99.8%
13, 使用料及び手数料	247,313	1.8%	234,458	1.8%	12,855	105.5%
14, 国 庫 支 出 金	1,303,833	9.7%	639,820	5.0%	664,013	203.8%
15, 県 支 出 金	843,905	6.3%	694,548	5.4%	149,357	121.5%
16, 財 産 収 入	4,832	0.0%	8,593	0.1%	3,761	56.2%
17, 寄 附 金	501	0.0%	601	0.0%	100	83.4%
18, 繰 入 金	1,509	0.0%	15,703	0.1%	14,194	9.6%
19, 繰 越 金	160,000	1.2%	160,000	1.3%	0	100.0%
20, 諸 収 入	432,720	3.2%	368,075	2.9%	64,645	117.6%
21, 市 債	787,500	5.9%	689,100	5.4%	98,400	114.3%
<b>歳入合計</b>	<b>13,445,000</b>	<b>100.0%</b>	<b>12,748,000</b>	<b>100.0%</b>	<b>697,000</b>	<b>105.5%</b>

(歳出)

(単位:千円)

	平成22年度		平成21年度		比較	
	金額(A)	構成比	金額(B)	構成比	(A)-(B)	(A)/(B)
1, 議 会 費	177,046	1.3%	178,851	1.4%	1,805	99.0%
2, 総 務 費	1,424,159	10.6%	1,384,112	10.9%	40,047	102.9%
3, 民 生 費	4,058,734	30.2%	3,440,865	27.0%	617,869	118.0%
4, 衛 生 費	1,443,958	10.7%	1,620,149	12.7%	176,191	89.1%
5, 労 働 費	62,555	0.5%	61,961	0.5%	594	101.0%
6, 農 林 水 産 業 費	758,124	5.6%	641,143	5.0%	116,981	118.2%
7, 商 工 費	516,415	3.8%	512,764	4.0%	3,651	100.7%
8, 土 木 費	1,411,277	10.5%	1,227,033	9.6%	184,244	115.0%
9, 消 防 費	599,560	4.5%	585,991	4.6%	13,569	102.3%
10, 教 育 費	1,257,131	9.4%	1,278,896	10.0%	21,765	98.3%
11, 災 害 復 旧 費	4	0.0%	4	0.0%	0	100.0%
12, 公 債 費	1,716,036	12.8%	1,796,230	14.1%	80,194	95.5%
13, 諸 支 出 金	1	0.0%	1	0.0%	0	100.0%
14, 予 備 費	20,000	0.1%	20,000	0.2%	0	100.0%
<b>歳出合計</b>	<b>13,445,000</b>	<b>100.0%</b>	<b>12,748,000</b>	<b>100.0%</b>	<b>697,000</b>	<b>105.5%</b>

## 平成22年度特別会計当初予算

(歳入)

(単位:千円)

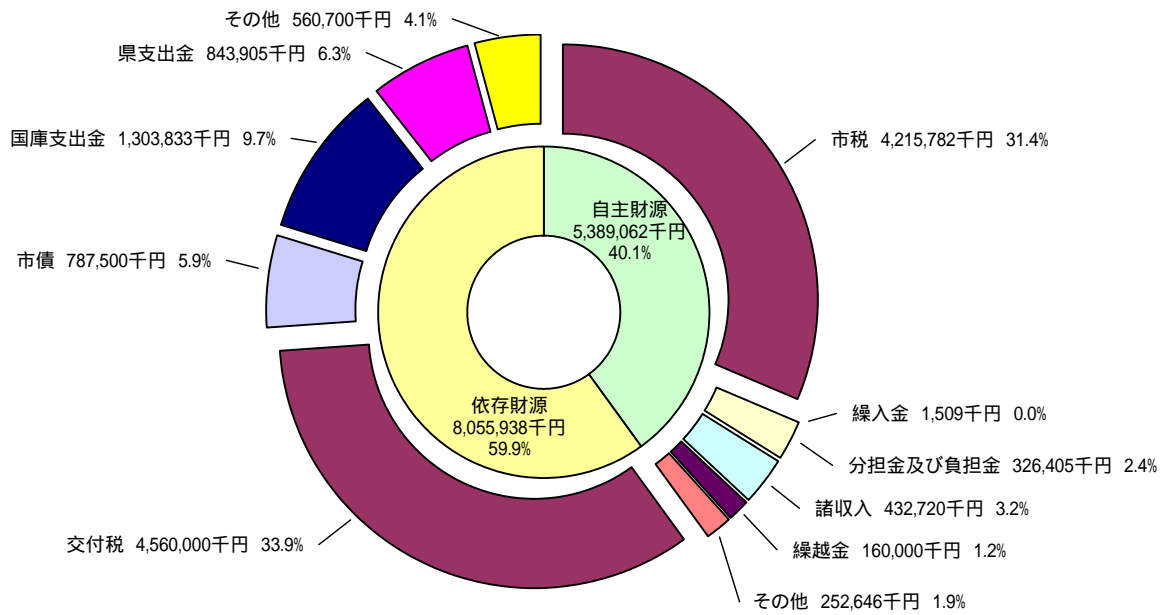
	平成22年度(A)	平成21年度(B)	比較(A)/(B)
国民健康保険事業特別会計	4,061,539	3,911,810	103.8%
交通災害共済事業特別会計	8,283	8,700	95.2%
老人保健事業特別会計	1,765	8,205	21.5%
公共下水道事業特別会計	1,594,637	1,569,124	101.6%
農業集落排水事業特別会計	83,790	90,602	92.5%
営農飲雑用水事業特別会計	23,212	22,011	105.5%
介護保険事業特別会計	2,741,129	2,717,202	100.9%
後期高齢者医療事業特別会計	373,854	355,104	105.3%
<b>合 計</b>	<b>8,888,209</b>	<b>8,682,758</b>	<b>102.4%</b>

(歳出)

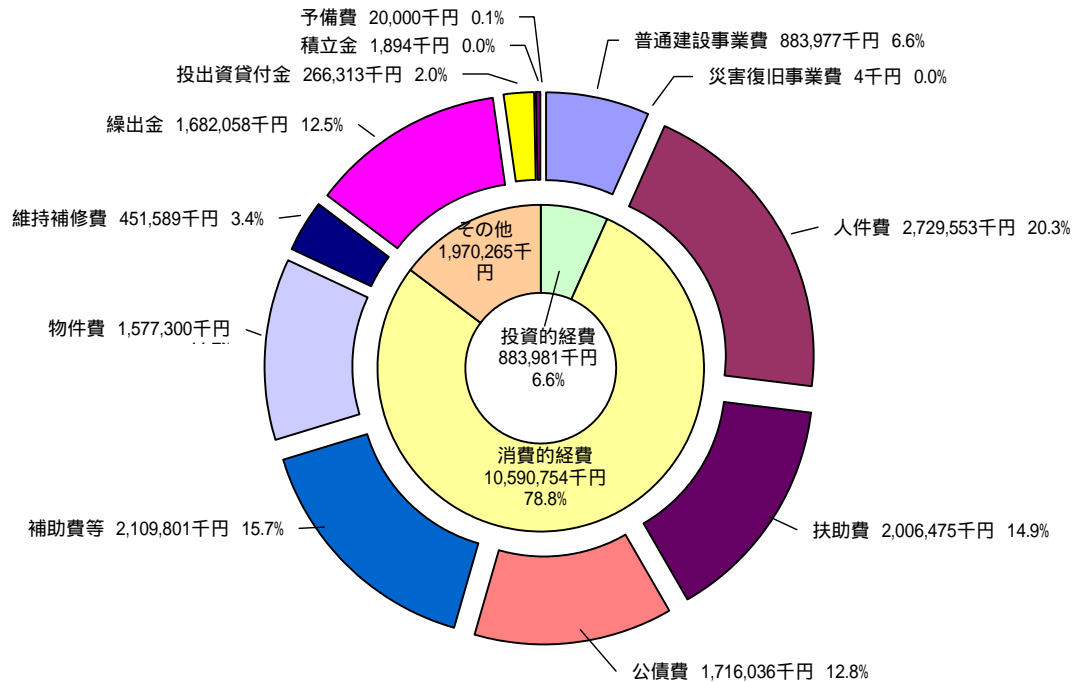
	平成22年度(A)	平成21年度(B)	比較(A)/(B)
国民健康保険事業特別会計	4,061,539	3,911,810	103.8%
交通災害共済事業特別会計	8,283	8,700	95.2%
老人保健事業特別会計	1,765	8,205	21.5%
公共下水道事業特別会計	1,594,637	1,569,124	101.6%
農業集落排水事業特別会計	83,790	90,602	92.5%
営農飲雑用水事業特別会計	23,212	22,011	105.5%
介護保険事業特別会計	2,741,129	2,717,202	100.9%
後期高齢者医療事業特別会計	373,854	355,104	105.3%
<b>合 計</b>	<b>8,888,209</b>	<b>8,682,758</b>	<b>102.4%</b>

## 平成22年度一般会計当初予算性質別状況

### 歳入 13,445,000千円



### 歳出 13,445,000千円



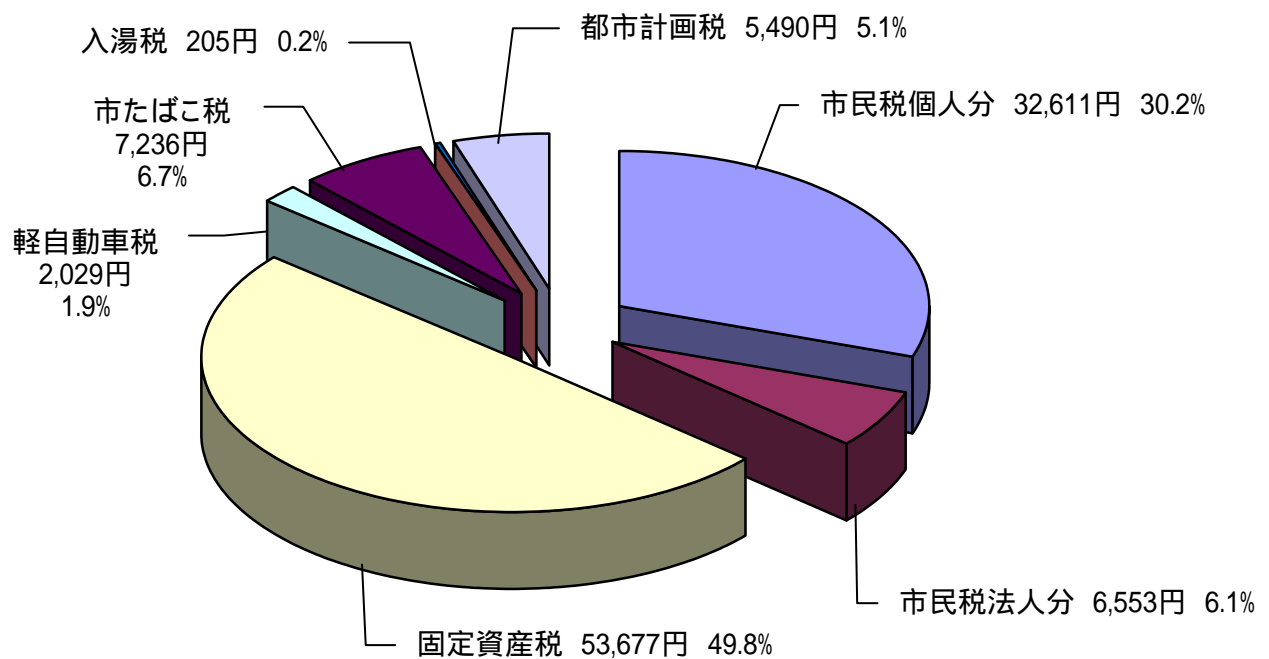
## 平成22年度一般会計当初予算市税の状況

(単位:千円)

		平成22年度		平成21年度		(A)-(B)	(A)/(B)
		金額(A)	構成比	金額(B)	構成比		
1, 市民税	1.個人分	1,275,340	30.2%	1,335,376	30.3%	60,036	95.5%
	2.法人分	256,267	6.1%	329,508	7.5%	73,241	77.8%
2, 固定資産税		2,099,133	49.8%	2,119,371	48.1%	20,238	99.0%
3, 軽自動車税		79,335	1.9%	78,545	1.8%	790	101.0%
4, 市たばこ税		283,000	6.7%	311,612	7.1%	28,612	90.8%
5, 特別土地保有税		0	0.0%	0	0.0%	0	0.0%
6, 入湯税		8,001	0.2%	7,136	0.2%	865	112.1%
7, 都市計画税		214,706	5.1%	220,136	5.0%	5,430	97.5%
<b>合計</b>		<b>4,215,782</b>	<b>100.0%</b>	<b>4,401,684</b>	<b>100.0%</b>	<b>185,902</b>	<b>95.8%</b>

## 平成22年度における市民一人あたりの市税負担額 107,801 円

平成22年3月31日現在  
住民基本台帳人口 39,107人





# 市 有 財 産

平成22年3月31日現在

(単位:千円)

基金及び積立金	財政調整基金	626,912	マイクロバス	9
	減債基金	563	バン	3
	国民健康保険保険給付基金	371,843	リフト付きバス	3
	国民健康保険支払基金預託金	18,627	トラック	5
	交通災害共済基金	88,454	乗用車	30
	土地開発基金	170,000	軽自動車	44
	肉用繁殖牛集団導入事業基金	35,785	トラクター	8
	五十嵐教育奨学基金	32,921	消防ポンプ積載車	34
	佐藤忠恕図書整備基金	9,000	ロータリー除雪車	17
	シルバー福祉基金	13	タイヤドーザ	3
	まつり振興基金	37,666	凍結防止剤散布車	1
	地域福祉基金	149	災害緊急自動車	1
	ふるさと水と土保全基金	10,530	ピアノ	9
	介護保険給付費準備基金	146,016	どん帳	2
	ものづくり教育奨励基金	4,510	タペストリー	2
	介護従事者処遇改善臨時特例基金	15,232	国体開催記念モニュメント	1
		圧雪車	1	
有価証券	株券	72,778	スノーモビル	4
	出捐金	419,419	運搬車	1
	出資金	3,285,026	汚泥燃料化設備(持分2分の1)	7
	計	5,345,444		

(単位:m<sup>2</sup>)

行政財産	建物	169,422.89
	土地(宅地・敷地)	1,849,242.40
普通財産	建物	6,996.22
	土地(宅地・敷地)	283,338.25
	山林・野原	2,013,843.53
	田	1,457.85

## 平成21年度 水道事業財務収支状況

(単位:円)

借方			科目	貸方		
3月31日現在高	1年間取引	4月1日現在高		4月1日現在高	1年間取引	3月31日現在高
15,272,856,537	93,890,968	15,366,747,505	資産			
14,095,792,348	17,764,722	14,078,027,626	固定資産			
1,101,517,589	94,885,290	1,196,402,879	流動資産			
75,546,600	16,770,400	92,317,000	繰延勘定			
			負債	39,667,589	7,816,225	47,483,814
			固定負債	0	0	0
			流動負債	39,667,589	7,816,225	47,483,814
			資本	15,327,079,916	190,095,485	15,136,984,431
			自己資本金	4,986,161,935	369,985,782	5,356,147,717
			借入資本金	3,718,466,877	310,352,344	3,408,114,533
			資本剰余金	6,023,390,522	87,108,286	6,110,498,808
			利益剰余金	599,060,582	336,837,209	262,223,373
			収益	0	1,142,800,631	1,142,800,631
			営業収益	0	908,297,301	908,297,301
			営業外収益	0	234,503,330	234,503,330
			特別利益	0	0	0
			費用			
1,054,412,339	1,054,412,339	0	営業費用			
894,485,592	894,485,592	0	営業外費用			
157,093,961	157,093,961	0	特別損失			
2,832,786	2,832,786	0				
16,327,268,876	960,521,371	15,366,747,505	合 計	15,366,747,505	960,521,371	16,327,268,876