

平成27年度上半期歳入歳出予算状況(4~9月)

《歳入》

(単位:千円)

	予 算 額				収入の状況	
	当初予算額	補正額	計(A)	構成比	収入済額(B)	(B)/(A)
1, 市 税	4,316,253	0	4,316,253	27.6%	2,403,865	55.7%
2, 地 方 譲 与 税	113,300	0	113,300	0.7%	38,171	33.7%
3, 利 子 割 交 付 金	7,700	0	7,700	0.1%	3,461	44.9%
4, 配 当 割 交 付 金	4,100	0	4,100	0.0%	2,339	57.0%
5, 株 式 等 譲 渡 所 得 割 交 付 金	1,400	0	1,400	0.0%	0	0.0%
6, 地 方 消 費 税 交 付 金	458,000	0	458,000	2.9%	425,501	92.9%
7, ゴ ル フ 場 利 用 税 交 付 金	3,100	0	3,100	0.0%	1,430	46.1%
8, 自 動 車 取 得 税 交 付 金	20,000	0	20,000	0.1%	7,116	35.6%
9, 地 方 特 例 交 付 金	10,000	0	10,000	0.1%	13,407	134.1%
10, 地 方 交 付 税	4,210,000	0	4,210,000	26.9%	2,895,319	68.8%
11, 交 通 安 全 対 策 特 別 交 付 金	7,300	0	7,300	0.0%	3,689	50.5%
12, 分 担 金 及 び 負 担 金	289,534	0	289,534	1.9%	115,441	39.9%
13, 使 用 料 及 び 手 数 料	248,317	0	248,317	1.6%	110,423	44.5%
14, 国 庫 支 出 金	1,578,742	19,305	1,598,047	10.2%	670,710	42.0%
15, 県 支 出 金	1,312,374	8,325	1,320,699	8.5%	307,794	23.3%
16, 財 産 収 入	6,824	0	6,824	0.0%	49,969	732.3%
17, 寄 附 金	20,001	40,200	60,201	0.4%	44,371	73.7%
18, 繰 入 金	572,502	30,000	602,502	3.9%	0	0.0%
19, 繰 越 金	160,000	5,486	165,486	1.1%	273,203	165.1%
20, 諸 収 入	746,853	12,673	759,526	4.9%	40,885	5.4%
21, 市 債	1,401,700	18,900	1,420,600	9.1%	0	0.0%
歳 入 合 計	15,488,000	134,889	15,622,889	100.0%	7,407,094	47.4%

《歳出》

	予 算 額				支出の状況	
	当初予算額	補正額	計(A)	構成比	支出済額(B)	(B)/(A)
1, 議 会 費	208,674	0	208,674	1.3%	112,167	53.8%
2, 総 務 費	1,472,623	83,443	1,556,066	10.0%	633,789	40.7%
3, 民 生 費	4,759,920	324	4,760,244	30.5%	1,741,244	36.6%
4, 衛 生 費	1,361,967	0	1,361,967	8.7%	561,660	41.2%
5, 労 働 費	50,628	0	50,628	0.3%	50,167	99.1%
6, 農 林 水 産 業 費	1,058,726	8,834	1,067,560	6.8%	276,041	25.9%
7, 商 工 費	917,402	100	917,502	5.9%	753,312	82.1%
8, 土 木 費	1,305,093	42,456	1,347,549	8.6%	183,880	13.6%
9, 消 防 費	552,400	0	552,400	3.5%	237,563	43.0%
10, 教 育 費	2,321,614	3,263	2,324,877	14.9%	913,666	39.3%
11, 災 害 復 旧 費	4	0	4	0.0%	0	0.0%
12, 公 債 費	1,458,948	0	1,458,948	9.4%	681,485	46.7%
13, 諸 支 出 金	1	0	1	0.0%	0	0.0%
14, 予 備 費	20,000	△ 3,531	16,469	0.1%	0	0.0%
歳 出 合 計	15,488,000	134,889	15,622,889	100.0%	6,144,974	39.3%

平成27年度上半期歳入歳出予算状況(4~9月)

< 特別会計 >

《歳入》

(単位:千円)

	予 算 額			収入の状況	
	当初予算額	補正額	計(A)	収入済額(B)	(B)/(A)
国民健康保険事業特別会計	4,560,293		4,560,293	1,957,919	42.9%
交通災害共済事業特別会計	6,809		6,809	6,588	96.8%
公共下水道事業特別会計	1,520,930		1,520,930	162,230	10.7%
農業集落排水事業特別会計	82,286		82,286	10,264	12.5%
営農飲雑用水事業特別会計	51,763		51,763	8,108	15.7%
介護保険事業特別会計	3,568,767		3,568,767	1,487,568	41.7%
後期高齢者医療事業特別会計	388,681		388,681	130,799	33.7%
合 計	10,179,529		10,179,529	3,763,476	37.0%

《歳出》

	予 算 額			支出の状況	
	当初予算額	補正額	計(A)	支出済額(B)	(B)/(A)
国民健康保険事業特別会計	4,560,293		4,560,293	1,868,919	41.0%
交通災害共済事業特別会計	6,809		6,809	2,275	33.4%
公共下水道事業特別会計	1,520,930		1,520,930	550,563	36.2%
農業集落排水事業特別会計	82,286		82,286	37,263	45.3%
営農飲雑用水事業特別会計	51,763		51,763	9,537	18.4%
介護保険事業特別会計	3,568,767		3,568,767	1,409,971	39.5%
後期高齢者医療事業特別会計	388,681		388,681	132,584	34.1%
合 計	10,179,529		10,179,529	4,011,112	39.4%

市債の現在高

平成27年9月30日現在

住民基本台帳人口

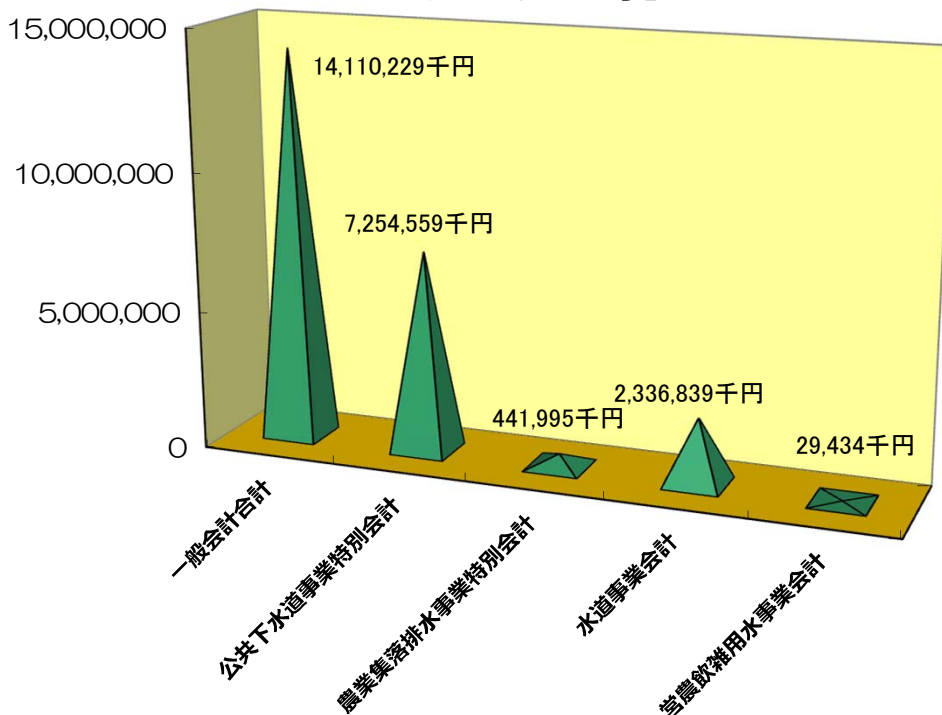
37,295人

(単位:千円)

(単位:円)

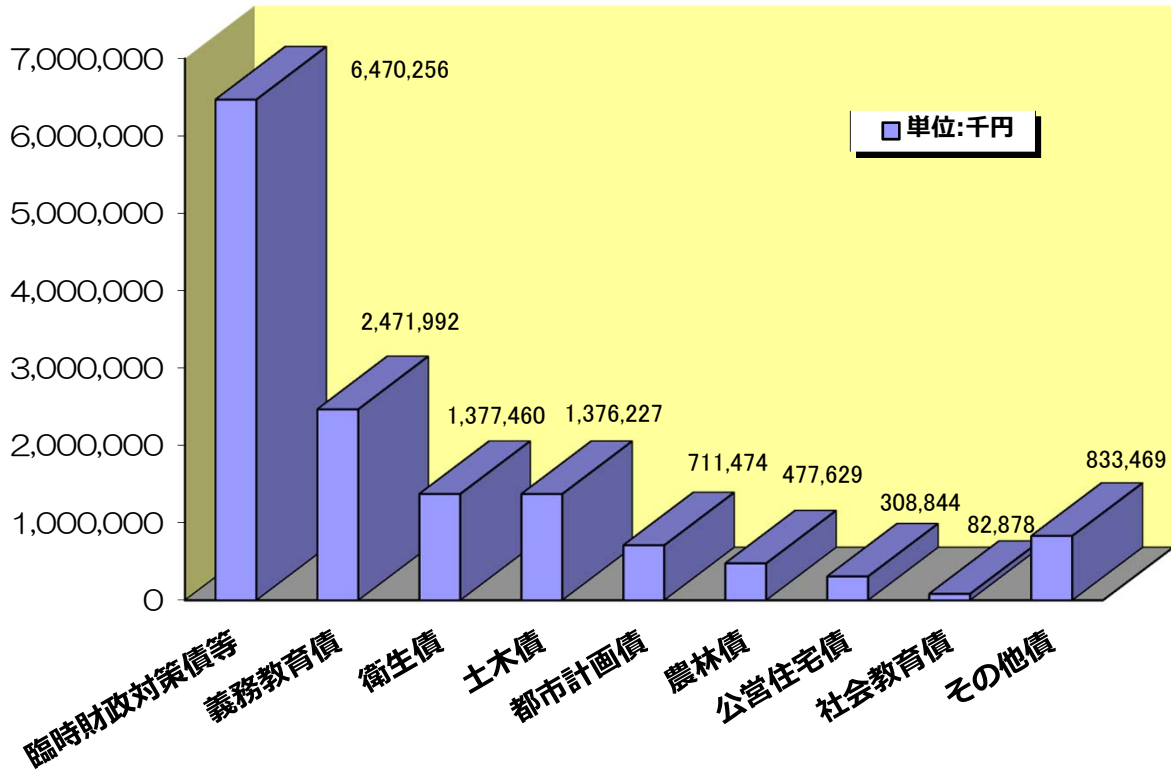
	9月末市債現在高	一人あたり市債残高	比率
臨時財政対策債等	6,470,256	173,489	45.9%
義務教育債	2,471,992	66,282	17.5%
衛生債	1,377,460	36,934	9.8%
土木債	1,376,227	36,901	9.7%
都市計画債	711,474	19,077	5.0%
農林債	477,629	12,807	3.4%
営住宅債	308,844	8,281	2.2%
社会教育債	82,878	2,222	0.6%
その他債	833,469	22,348	5.9%
総務債	15,496		
民生債	324,519		
労働債	0		
商工債	279,643		
消防債	152,699		
災害復旧債	61,112		
一般会計合計	14,110,229	378,341	100.0%
公共下水道事業特別会計	7,254,559	194,518	
農業集落排水事業特別会計	441,995	11,851	
水道事業会計	2,336,839	62,658	
営農飲雑用水事業会計	29,434	789	
合計	24,173,056	648,157	

会計別グラフ一覧



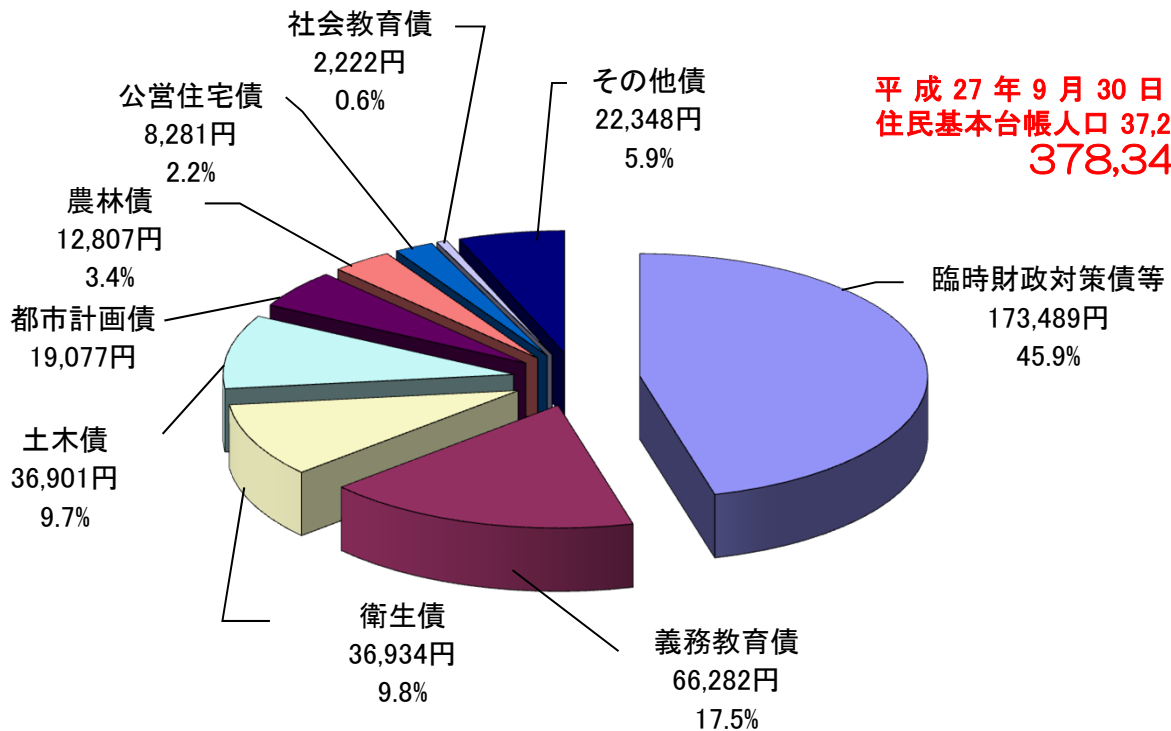
市債の現在高

平成 27 年 9 月 30 日 現在
14,110,229 千円



市民一人あたりの市債現在高

平成 27 年 9 月 30 日 現在
住民基本台帳人口 37,295 人
378,341 円



市 有 財 産

平成27年9月30日現在

(単位:千円)

基金及び積立金	財政調整基金	1,775,238	マイクロバス	15
	減債基金	565	バン	2
	市有施設整備基金	409,295	リフト付きバス	1
	国民健康保険支払基金預託金	18,627	トラック	5
	交通災害共済基金	83,333	乗用車	21
	土地開発基金	170,000	軽自動車	42
	肉用繁殖牛集団導入事業基金	23,264	トラクター	4
	五十嵐教育奨学基金	33,015	消防ポンプ積載車	34
	佐藤忠恕図書整備基金	3,000	ロータリー除雪車	16
	国民健康保険保険給付基金	80,008	タイヤドーザ	2
	シルバー福祉基金	13	凍結防止剤散布車	1
	まつり振興基金	23,356	道路清掃車	1
	地域福祉基金	40,155	災害緊急自動車	1
	ふるさと水と土保全基金	10,577	ピアン	8
	介護保険給付費準備基金	96,520	どん帳	2
	ものづくり教育奨励基金	4,018	タペストリー	2
	まちづくり応援基金	42,243	国体開催記念ECUMAT	1
有価証券	株券	62,578	圧雪車	1
	出捐金	415,937	スノーモビル	4
	出資金	3,426,992	運搬車	1
			本合海地区光ファイバー網	1
計		6,718,734		

(単位:m²)

行政財産	建物	170,617.65
	土地(宅地・敷地)	2,010,767.51
普通財産	建物	8,614.23
	土地(宅地・敷地)	314,547.28
	山林・原野	2,204,965.79
	田	0.00

平成27年度 水道事業財務収支状況

(単位:円)

借 方			科 目	貸 方		
9月30日現在高	半年間取引	4月1日現在高		4月1日現在高	半年間取引	9月30日現在高
12,736,944,078	69,110,447	12,667,833,631	◎ 資 産 ◎			
11,417,965,209	4,646,440	11,413,318,769	固定資産			
1,295,310,669	64,464,007	1,230,846,662	流動資産			
23,668,200	0	23,668,200	繰延勘定			
			◎ 負 債 ◎	5,863,829,797	▲ 84,828,183	5,779,001,614
			固定負債	2,228,937,256	0	2,228,937,256
			流動負債	255,771,540	▲ 84,828,183	170,943,357
			繰延収益	3,379,121,001	0	3,379,121,001
			◎ 資 本 ◎	6,804,003,834	0	6,804,003,834
			自己資本金	5,772,867,908	0	5,772,867,908
			資本剰余金	4,203,780	0	4,203,780
			利益剰余金	1,026,932,146	0	1,026,932,146
			◎ 収 益 ◎		449,032,337	449,032,337
			営業収益		445,264,289	445,264,289
			営業外収益		3,768,048	3,768,048
			特別利益		0	0
			◎ 費 用 ◎			
295,093,707	295,093,707		営業費用			
249,235,653	249,235,653		営業外費用			
40,701,165	40,701,165		特別損失			
5,156,889	5,156,889					
13,032,037,785	364,204,154	12,667,833,631	合 計	12,667,833,631	364,204,154	13,032,037,785