

平成27年度最終予算と収入支出の状況総括表

平成28年3月31日現在

《歳入》

(単位:千円)

	予算額(A)	収入済額(B)	(B)/(A)
一般会計	16,740,634	15,097,266	90.2%
国民健康保険事業特別会計	4,687,103	4,073,144	86.9%
交通災害共済事業特別会計	8,401	6,593	78.5%
公共下水道事業特別会計	1,470,453	835,594	56.8%
農業集落排水事業特別会計	84,531	20,951	24.8%
営農飲雑用水事業特別会計	53,996	17,265	32.0%
介護保険事業特別会計	3,628,455	2,896,384	79.8%
後期高齢者医療事業特別会計	389,647	353,474	90.7%
繰越明許一般会計	556,010	540,928	97.3%
繰越明許公共下水道事業特別会計	70,306	70,306	100.0%
合計	27,689,536	23,911,905	86.4%

《歳出》

	予算額(A)	支出済額(B)	(B)/(A)
一般会計	16,740,634	13,912,091	83.1%
国民健康保険事業特別会計	4,687,103	4,147,027	88.5%
交通災害共済事業特別会計	8,401	6,472	77.0%
公共下水道事業特別会計	1,470,453	1,323,663	90.0%
農業集落排水事業特別会計	84,531	80,326	95.0%
営農飲雑用水事業特別会計	53,996	53,533	99.1%
介護保険事業特別会計	3,628,455	3,117,998	85.9%
後期高齢者医療事業特別会計	389,647	370,862	95.2%
繰越明許一般会計	556,010	519,546	93.4%
繰越明許公共下水道事業特別会計	70,306	70,282	100.0%
合計	27,689,536	23,601,800	85.2%

平成27年度一般会計最終予算と収入支出の状況

平成28年3月31日現在

《歳入》

(単位:千円)

	予算額(A)	構成比	収入済額(B)	(B)/(A)
1, 市 税	4,405,818	26.3%	4,335,363	98.4%
2, 地 方 譲 与 税	113,300	0.7%	130,790	115.4%
3, 利 子 割 交 付 金	7,200	0.0%	7,307	101.5%
4, 配 当 割 交 付 金	4,100	0.0%	13,208	322.1%
5, 株 式 等 譲 渡 所 得 割 交 付 金	1,400	0.0%	10,775	769.6%
6, 地 方 消 費 税 交 付 金	593,700	3.5%	734,050	123.6%
7, ゴルフ場利用税交付金	4,400	0.0%	4,677	106.3%
8, 自動車取得税交付金	17,000	0.1%	23,122	136.0%
9, 地方特例交付金	13,407	0.1%	13,407	100.0%
10, 地 方 交 付 税	4,411,200	26.5%	4,611,540	104.5%
11, 交通安全対策特別交付金	7,300	0.0%	7,100	97.3%
12, 分担金及び負担金	357,032	2.1%	258,938	72.5%
13, 使用料及び手数料	249,117	1.5%	240,534	96.6%
14, 国 庫 支 出 金	1,834,656	11.0%	1,624,890	88.6%
15, 県 支 出 金	1,375,450	8.2%	939,580	68.3%
16, 財 産 収 入	271,537	1.6%	272,164	100.2%
17, 寄 附 金	170,231	1.0%	168,164	98.8%
18, 繰 入 金	413,502	2.5%	500	0.1%
19, 繰 越 金	273,203	1.6%	273,203	100.0%
20, 諸 収 入	796,752	4.8%	798,525	100.2%
21, 市 債	1,420,329	8.5%	629,429	44.3%
歳入合計	16,740,634	100.0%	15,097,266	90.2%

《歳出》

	予算額(A)	構成比	支出済額(B)	(B)/(A)
1, 議 会 費	209,580	1.2%	203,974	97.3%
2, 総 務 費	2,131,826	12.7%	1,476,401	69.3%
3, 民 生 費	5,185,540	31.0%	4,192,734	80.9%
4, 衛 生 費	1,314,520	7.8%	1,247,390	94.9%
5, 労 働 費	50,427	0.3%	50,263	99.7%
6, 農 林 水 産 業 費	1,099,687	6.6%	910,423	82.8%
7, 商 工 費	914,377	5.5%	888,695	97.2%
8, 土 木 費	1,550,150	9.3%	858,185	55.4%
9, 消 防 費	550,395	3.3%	518,991	94.3%
10, 教 育 費	2,304,838	13.8%	2,152,797	93.4%
11, 災 害 復 旧 費	4	0.0%	0	0.0%
12, 公 債 費	1,413,170	8.4%	1,412,238	99.9%
13, 諸 支 出 金	1	0.0%	0	0.0%
14, 予 備 費	16,119	0.1%	0	0.0%
歳出合計	16,740,634	100.0%	13,912,091	83.1%

3/31現在 一時借入金現在高

0千円

市債の現在高

平成28年3月31日現在

住民基本台帳人口

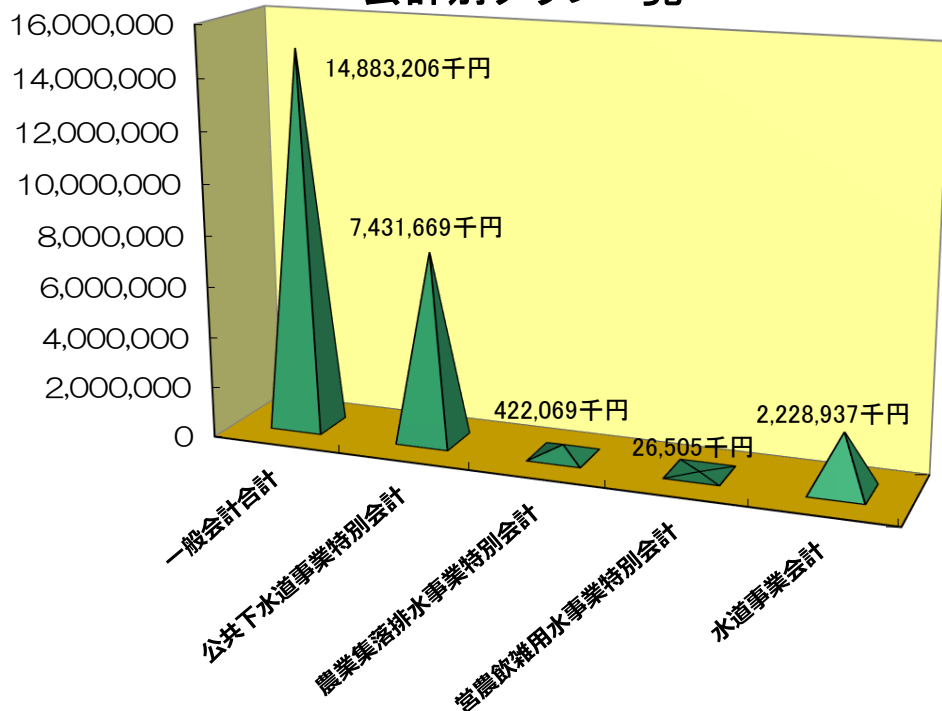
36,833人

(単位:千円)

(単位:円)

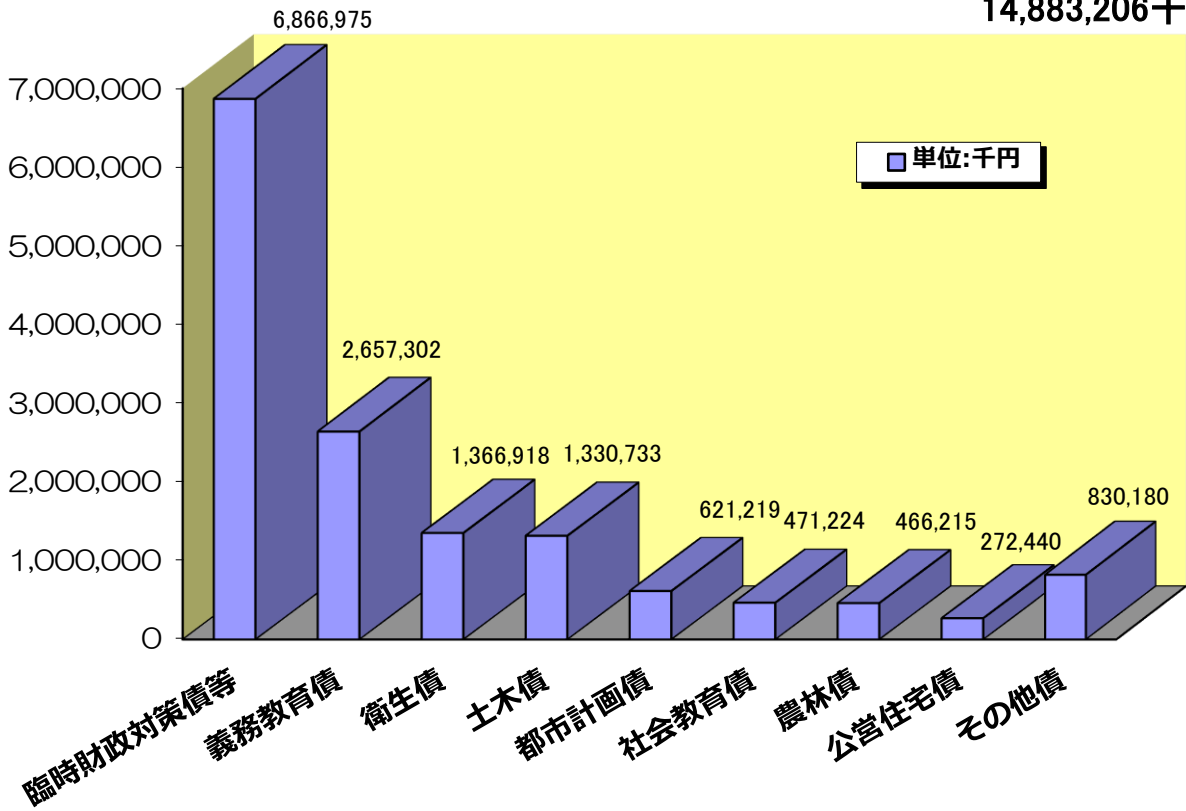
	3月末市債現在高	一人あたり市債残高	比率		
臨時財政対策債等	6,866,975	186,435	46.1%		
義務教育債	2,657,302	72,145	17.9%		
衛生債	1,366,918	37,111	9.2%		
土木債	1,330,733	36,129	8.9%		
都市計画債	621,219	16,866	4.2%		
社会教育債	471,224	12,794	3.2%		
農林債	466,215	12,658	3.1%		
公営住宅債	272,440	7,397	1.8%		
その他債	830,180	22,539	5.6%		
総務債	25,214	/	/		
民生債	316,139				
労働債	0				
商工債	269,286				
消防債	162,647				
災害復旧債	56,894				
一般会計合計	14,883,206			404,074	100.0%
公共下水道事業特別会計	7,431,669			201,767	
農業集落排水事業特別会計	422,069	11,459			
営農飲雑用水事業特別会計	26,505	720			
水道事業会計	2,228,937	60,515			
合計	24,992,386	678,535			

会計別グラフ一覧



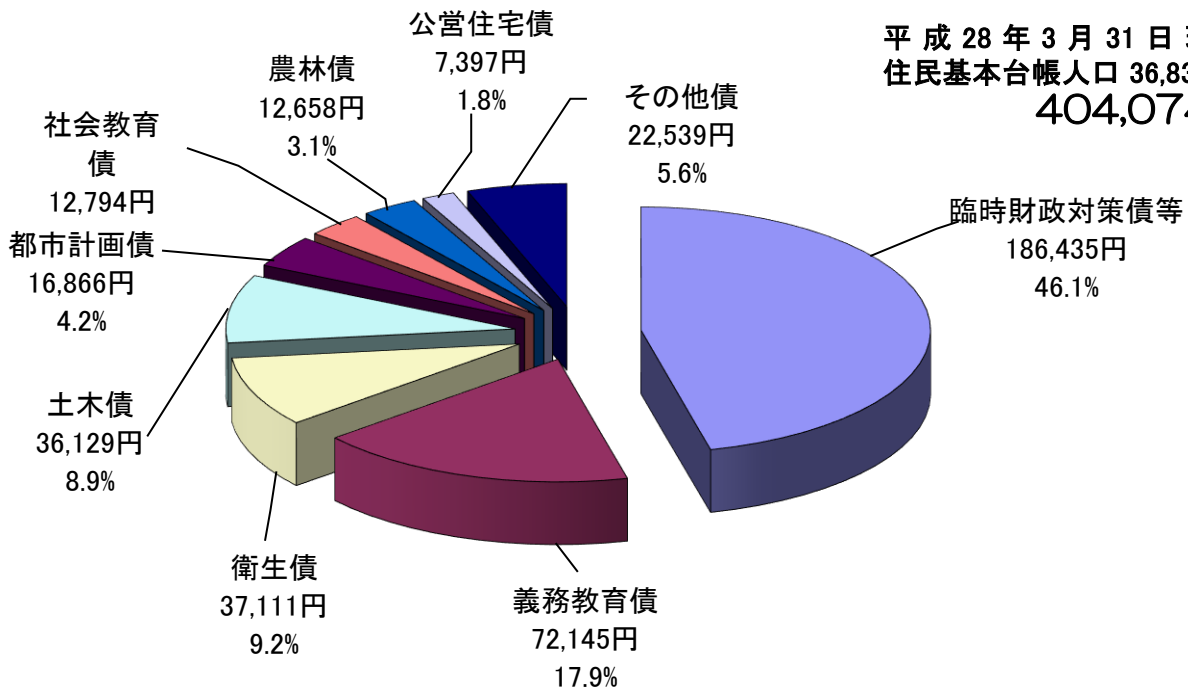
市債の現在高(一般会計)

平成 28 年 3 月 31 日 現在
14,883,206千円



市民一人あたりの市債現在高(一般会計)

平成 28 年 3 月 31 日 現在
住民基本台帳人口 36,833人
404,074円



平成28年度一般会計当初予算

《歳入》

(単位:千円)

	平成28年度		平成27年度		比較	
	金額(A)	構成比	金額(B)	構成比	(A)-(B)	(A)/(B)
1, 市 税	4,352,538	26.8%	4,316,253	27.9%	36,285	100.8%
2, 地 方 譲 与 税	96,000	0.6%	113,300	0.7%	△ 17,300	84.7%
3, 利 子 割 交 付 金	6,200	0.0%	7,700	0.1%	△ 1,500	80.5%
4, 配 当 割 交 付 金	4,400	0.0%	4,100	0.0%	300	107.3%
5, 株 式 譲 渡 所 得 割 交 付 金	1,500	0.0%	1,400	0.0%	100	107.1%
6, 地 方 消 費 税 交 付 金	646,000	4.0%	458,000	3.0%	188,000	141.0%
7, ゴルフ場利用税交付金	3,900	0.0%	3,100	0.0%	800	125.8%
8, 自動車取得税交付金	15,000	0.1%	20,000	0.1%	△ 5,000	75.0%
9, 地方特例交付金	13,800	0.1%	10,000	0.1%	3,800	138.0%
10, 地方交付税	4,260,000	26.2%	4,210,000	27.2%	50,000	101.2%
11, 交通安全対策特別交付金	6,900	0.0%	7,300	0.0%	△ 400	94.5%
12, 分担金及び負担金	299,522	1.9%	289,534	1.9%	9,988	103.4%
13, 使用料及び手数料	238,798	1.5%	248,317	1.6%	△ 9,519	96.2%
14, 国庫支出金	1,807,123	11.1%	1,578,742	10.2%	228,381	114.5%
15, 県 支 出 金	1,396,860	8.6%	1,312,374	8.5%	84,486	106.4%
16, 財 産 収 入	6,894	0.0%	6,824	0.0%	70	101.0%
17, 寄 附 金	100,001	0.6%	20,001	0.1%	80,000	500.0%
18, 繰 入 金	451,502	2.8%	572,502	3.7%	△ 121,000	78.9%
19, 繰 越 金	160,000	1.0%	160,000	1.0%	0	100.0%
20, 諸 収 入	827,662	5.1%	746,853	4.8%	80,809	110.8%
21, 市 債	1,559,400	9.6%	1,401,700	9.1%	157,700	111.3%
歳入合計	16,254,000	100.0%	15,488,000	100.0%	766,000	104.9%

《歳出》

(単位:千円)

	平成28年度		平成27年度		比較	
	金額(A)	構成比	金額(B)	構成比	(A)-(B)	(A)/(B)
1, 議 会 費	194,624	1.2%	208,674	1.4%	△ 14,050	93.3%
2, 総 務 費	1,772,781	10.9%	1,472,623	9.5%	300,158	120.4%
3, 民 生 費	5,207,743	32.0%	4,759,920	30.7%	447,823	109.4%
4, 衛 生 費	1,284,373	7.9%	1,361,967	8.8%	△ 77,594	94.3%
5, 労 働 費	50,284	0.3%	50,628	0.3%	△ 344	99.3%
6, 農 林 水 産 業 費	1,088,238	6.7%	1,058,726	6.9%	29,512	102.8%
7, 商 工 費	973,923	6.0%	917,402	5.9%	56,521	106.2%
8, 土 木 費	1,534,503	9.5%	1,305,093	8.4%	229,410	117.6%
9, 消 防 費	931,968	5.7%	552,400	3.6%	379,568	168.7%
10, 教 育 費	1,771,385	10.9%	2,321,614	15.0%	△ 550,229	76.3%
11, 災 害 復 旧 費	4	0.0%	4	0.0%	0	100.0%
12, 公 債 費	1,424,173	8.8%	1,458,948	9.4%	△ 34,775	97.6%
13, 諸 支 出 金	1	0.0%	1	0.0%	0	100.0%
14, 予 備 費	20,000	0.1%	20,000	0.1%	0	100.0%
歳出合計	16,254,000	100.0%	15,488,000	100.0%	766,000	104.9%

平成28年度特別会計当初予算

《歳入》

(単位:千円)

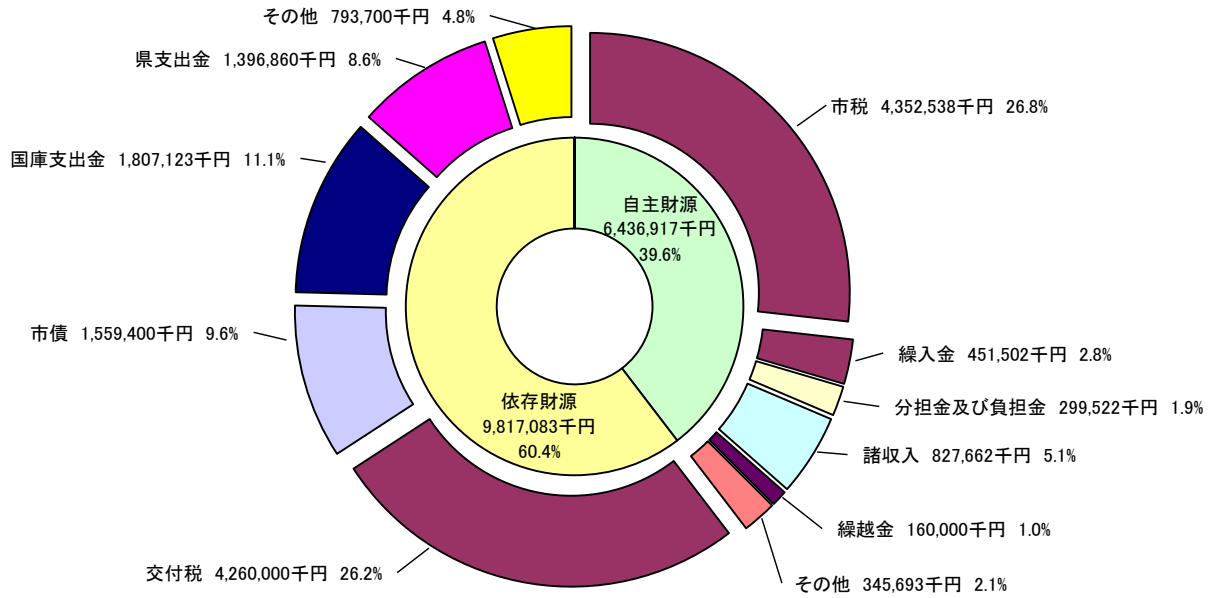
	平成28年度(A)	平成27年度(B)	比較(A)/(B)
国民健康保険事業特別会計	4,341,424	4,560,293	95.2%
交通災害共済事業特別会計	6,381	6,809	93.7%
公共下水道事業特別会計	1,341,712	1,520,930	88.2%
農業集落排水事業特別会計	81,600	82,286	99.2%
営農飲雑用水事業特別会計	27,209	51,763	52.6%
介護保険事業特別会計	3,766,357	3,568,767	105.5%
後期高齢者医療事業特別会計	400,304	388,681	103.0%
合 計	9,964,987	10,179,529	97.9%

《歳出》

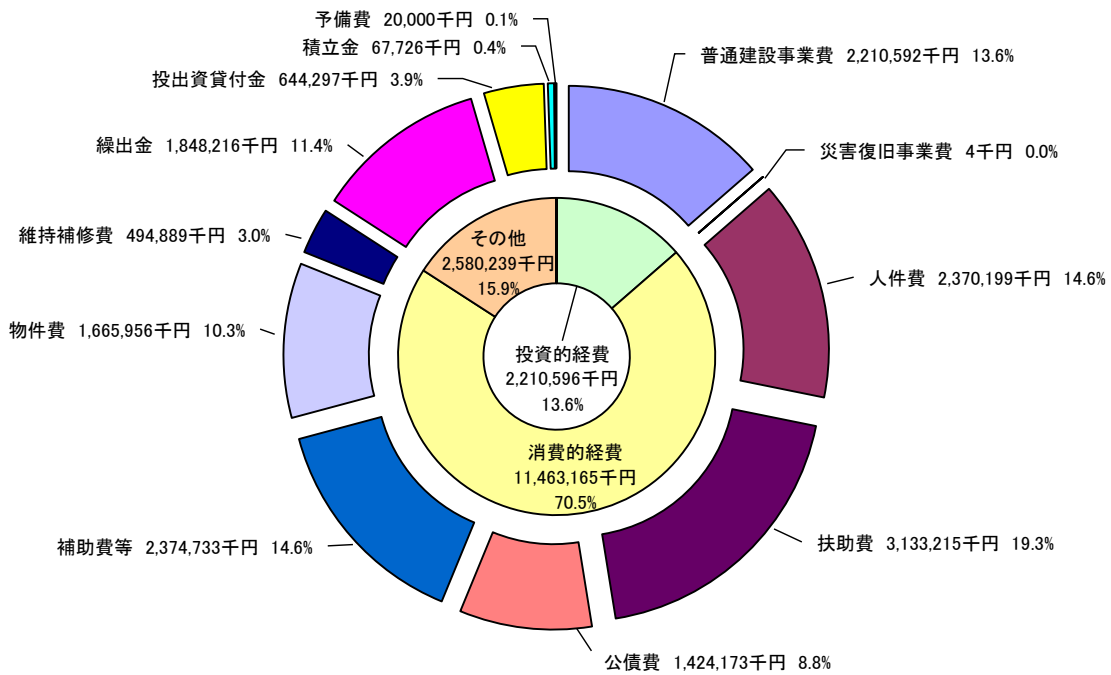
	平成28年度(A)	平成27年度(B)	比較(A)/(B)
国民健康保険事業特別会計	4,341,424	4,560,293	95.2%
交通災害共済事業特別会計	6,381	6,809	93.7%
公共下水道事業特別会計	1,341,712	1,520,930	88.2%
農業集落排水事業特別会計	81,600	82,286	99.2%
営農飲雑用水事業特別会計	27,209	51,763	52.6%
介護保険事業特別会計	3,766,357	3,568,767	105.5%
後期高齢者医療事業特別会計	400,304	388,681	103.0%
合 計	9,964,987	10,179,529	97.9%

平成28年度一般会計当初予算性質別状況

歳入 16,254,000千円



歳出 16,254,000千円



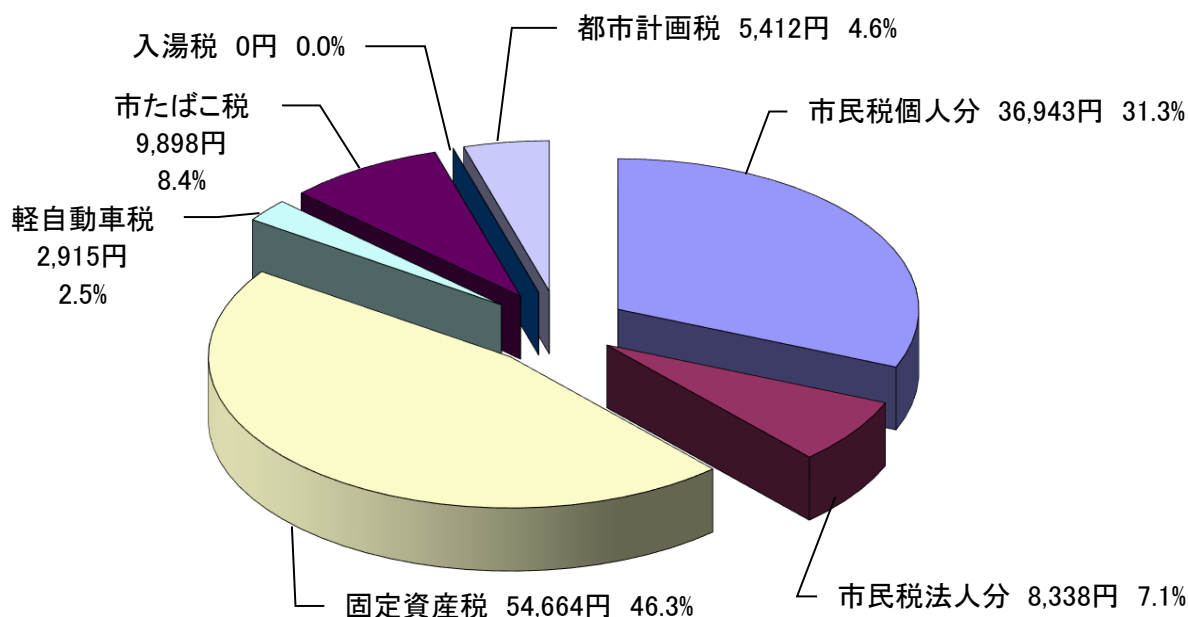
平成28年度一般会計当初予算市税の状況

(単位:千円)

		平成28年度		平成27年度		(A)-(B)	(A)/(B)
		金額(A)	構成比	金額(B)	構成比		
1. 市民税	1.個人分	1,360,715	31.3%	1,350,564	31.3%	10,151	100.8%
	2.法人分	307,106	7.1%	349,199	8.1%	△ 42,093	87.9%
2. 固定資産税		2,013,443	46.3%	1,952,257	45.2%	61,186	103.1%
3. 軽自動車税		107,353	2.5%	87,948	2.0%	19,405	122.1%
4. 市たばこ税		364,566	8.4%	374,517	8.7%	△ 9,951	97.3%
5. 特別土地保有税		0	0.0%	0	0.0%	0	0.0%
6. 入湯税		1	0.0%	4,562	0.1%	△ 4,561	0.0%
7. 都市計画税		199,354	4.6%	197,206	4.6%	2,148	101.1%
合計		4,352,538	100.0%	4,316,253	100.0%	36,285	100.8%

平成28年度における市民一人あたりの市税負担額 118,170 円

平成28年3月31日現在
住民基本台帳人口 36,833人



市 有 財 産

平成28年3月31日現在

(単位:千円)

基金及び積立金	財政調整基金	1,839,118	マイクロバス	15
	減債基金	604	バン	2
	まちづくり応援基金	42,249	リフト付きバス	1
	市有施設整備基金	409,295	トラック	5
	シルバー福祉基金	13	乗用車	21
	地域福祉基金	40,155	軽自動車	41
	ふるさと水と土保全基金	10,577	トラクター	4
	まつり振興基金	23,356	消防ポンプ積載車	35
	ものづくり教育奨励基金	3,518	ロータリー除雪車	18
	五十嵐教育奨学基金	33,023	タイヤドーザ	2
	佐藤忠恕図書整備基金	3,000	凍結防止剤散布車	1
	国民健康保険保険給付基金	80,008	災害緊急自動車	1
	交通災害共済基金	83,333	ピアノ	8
	介護保険給付費準備基金	96,520	どん帳	2
	土地開発基金	170,000	タペストリー	2
	有価証券	肉用繁殖牛集団導入事業基金	23,266	国体開催記念ECUメット
国民健康保険支払基金預託金		18,627	圧雪車	1
株券		62,578	スノーモビル	4
出捐金		415,937	運搬車	1
計	出資金	3,514,703	道路清掃車	1
		6,869,880	本合海地区光ファイバー網	1

(単位:m²)

行政財産	建物	167,765.28
	土地(宅地・敷地)	2,753,029.64
普通財産	建物	10,496.86
	土地(宅地・敷地)	226,863.50
	山林・原野	1,724,685.51
	田	0.00

平成27年度 水道事業財務収支状況

(単位:円)

借方			科目	貸方		
3月31日現在高	1年間取引	4月1日現在高		4月1日現在高	1年間取引	3月31日現在高
12,555,416,358	▲ 112,417,273	12,667,833,631	◎資産			
11,389,424,860	▲ 23,893,909	11,413,318,769	固定資産			
1,151,945,698	▲ 78,900,964	1,230,846,662	流動資産			
14,045,800	▲ 9,622,400	23,668,200	繰延勘定			
			◎負債	5,863,829,797	▲ 203,585,032	5,660,244,765
			固定負債	2,228,937,256	▲ 221,531,704	2,007,405,552
			流動負債	255,771,540	10,802,911	266,574,451
			繰延収益	3,379,121,001	7,143,761	3,386,264,762
			◎資本	6,804,003,834	87,710,977	6,891,714,811
			自己資本金	5,772,867,908	87,710,977	5,860,578,885
			資本剰余金	4,203,780	0	4,203,780
			利益剰余金	1,026,932,146	0	1,026,932,146
			◎収益		1,019,602,258	1,019,602,258
			営業収益		872,441,996	872,441,996
			営業外収益		147,160,262	147,160,262
			特別利益		0	0
1,016,145,476	1,016,145,476		◎費用			
921,826,097	921,826,097		営業費用			
89,162,490	89,162,490		営業外費用			
5,156,889	5,156,889		特別損失			
13,571,561,834	903,728,203	12,667,833,631	合 計	12,667,833,631	903,728,203	13,571,561,834