

## 平成27年度歳入歳出状況 (地方財政状況調査による)

### < 一般会計 >

#### 《歳入》

(単位:千円)

	平成27年度		平成26年度		比較	
	金額(A)	構成比	金額(B)	構成比	(A)-(B)	(A)/(B)
1, 市 税	4,448,937	26.3%	4,517,513	25.7%	△ 68,576	98.5%
2, 地 方 譲 与 税	130,790	0.8%	124,912	0.7%	5,878	104.7%
3, 利 子 割 交 付 金	7,307	0.1%	7,599	0.0%	△ 292	96.2%
4, 配 当 割 交 付 金	13,208	0.1%	16,642	0.1%	△ 3,434	79.4%
5, 株 式 等 譲 渡 所 得 割 交 付 金	10,775	0.1%	9,073	0.1%	1,702	118.8%
6, 地 方 消 費 税 交 付 金	734,050	4.3%	453,359	2.6%	280,691	161.9%
7, ゴルフ場利用税交付金	4,677	0.0%	4,934	0.0%	△ 257	94.8%
8, 自動車取得税交付金	23,122	0.1%	17,042	0.1%	6,080	135.7%
9, 地方特例交付金	13,407	0.1%	12,503	0.1%	904	107.2%
10, 地 方 交 付 税	4,611,540	27.3%	4,805,499	27.4%	△ 193,959	96.0%
11, 交通安全対策特別交付金	7,100	0.0%	6,451	0.0%	649	110.1%
12, 分担金及び負担金	54,892	0.3%	217,669	1.2%	△ 162,777	25.2%
13, 使用料及び手数料	363,545	2.2%	381,031	2.1%	△ 17,486	95.4%
14, 国 庫 支 出 金	1,829,585	10.8%	2,663,089	15.2%	△ 833,504	68.7%
15, 県 支 出 金	1,294,069	7.7%	1,097,000	6.3%	197,069	118.0%
16, 財 産 収 入	272,437	1.6%	68,683	0.4%	203,754	396.7%
17, 寄 附 金	170,424	1.0%	31,651	0.2%	138,773	538.4%
18, 繰 入 金	116,521	0.7%	29,793	0.2%	86,728	391.1%
19, 繰 越 金	279,552	1.7%	544,050	3.1%	△ 264,498	51.4%
20, 諸 収 入	793,504	4.7%	933,947	5.3%	△ 140,443	85.0%
21, 市 債	1,711,129	10.1%	1,612,930	9.2%	98,199	106.1%
<b>歳入合計</b>	<b>16,890,571</b>	<b>100.0%</b>	<b>17,555,370</b>	<b>100.0%</b>	<b>△ 664,799</b>	<b>96.2%</b>

#### 《歳出》

(単位:千円)

	平成27年度		平成26年度		比較	
	金額(A)	構成比	金額(B)	構成比	(A)-(B)	(A)/(B)
1, 議 会 費	203,652	1.3%	212,461	1.2%	△ 8,809	95.9%
2, 総 務 費	1,965,007	12.0%	1,307,552	7.6%	657,455	150.3%
3, 民 生 費	5,098,766	31.2%	4,952,915	28.7%	145,851	102.9%
4, 衛 生 費	1,314,725	8.1%	1,311,152	7.6%	3,573	100.3%
5, 労 働 費	97,379	0.6%	100,044	0.6%	△ 2,665	97.3%
6, 農 林 水 産 業 費	998,441	6.1%	771,369	4.4%	227,072	129.4%
7, 商 工 費	930,219	5.7%	950,964	5.5%	△ 20,745	97.8%
8, 土 木 費	1,458,309	8.9%	1,710,140	9.9%	△ 251,831	85.3%
9, 消 防 費	545,165	3.3%	618,563	3.6%	△ 73,398	88.1%
10, 教 育 費	2,312,155	14.2%	3,764,738	21.8%	△ 1,452,583	61.4%
11, 災 害 復 旧 費	-	-	-	-	-	-
12, 公 債 費	1,412,238	8.6%	1,575,920	9.1%	△ 163,682	89.6%
13, 諸 支 出 金	-	-	-	-	-	-
<b>歳出合計</b>	<b>16,336,056</b>	<b>100.0%</b>	<b>17,275,818</b>	<b>100.0%</b>	<b>△ 939,762</b>	<b>94.6%</b>

# 平成27年度歳入歳出状況

## < 特別会計 >

### 《歳入》

(単位:千円)

	平成27年度(A)	平成26年度(B)	比較(A)/(B)
国民健康保険事業特別会計	4,726,943	4,282,462	110.4%
交通災害共済事業特別会計	7,514	9,460	79.4%
公共下水道事業特別会計	1,484,941	1,337,147	111.1%
農業集落排水事業特別会計	82,810	85,888	96.4%
営農飲雑用水事業特別会計	53,533	38,464	139.2%
介護保険事業特別会計	3,522,750	3,432,292	102.6%
後期高齢者医療事業特別会計	379,799	384,861	98.7%
合計	10,258,290	9,570,574	107.2%

### 《歳出》

	平成27年度(A)	平成26年度(B)	比較(A)/(B)
国民健康保険事業特別会計	4,465,554	4,058,645	110.0%
交通災害共済事業特別会計	7,514	9,460	79.4%
公共下水道事業特別会計	1,476,814	1,332,060	110.9%
農業集落排水事業特別会計	82,810	85,888	96.4%
営農飲雑用水事業特別会計	53,533	38,464	139.2%
介護保険事業特別会計	3,403,906	3,378,765	100.7%
後期高齢者医療事業特別会計	371,125	375,983	98.7%
合計	9,861,256	9,279,265	106.3%

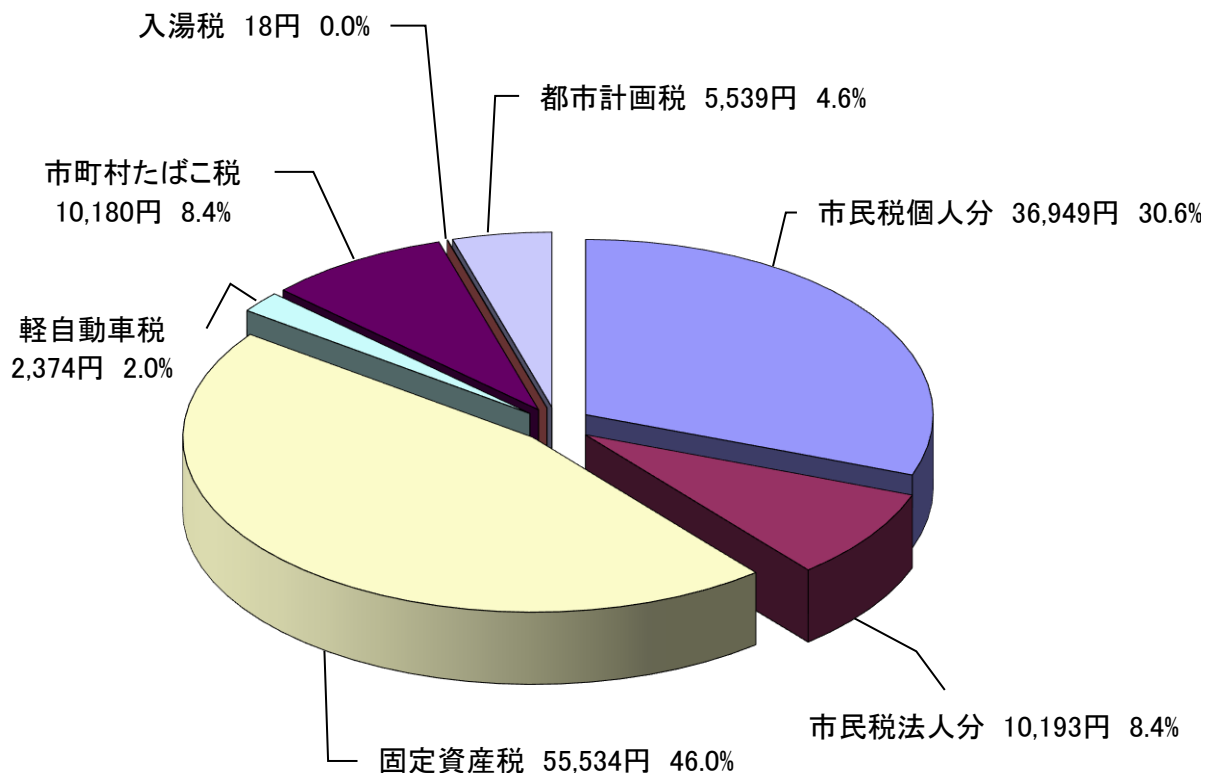
## 平成27年度市税の状況(地方財政状況調査による)

(単位:千円)

		平成27年度		平成26年度		(A)-(B)	(A)/(B)
		金額(A)	構成比	金額(B)	構成比		
1. 市民税	1.個人分	1,360,940	30.6%	1,366,936	30.2%	△ 5,996	99.6%
	2.法人分	375,446	8.4%	425,947	9.5%	△ 50,501	88.1%
2. 固定資産税		2,045,472	46.0%	2,042,275	45.2%	3,197	100.2%
3. 軽自動車税		87,440	2.0%	85,940	1.9%	1,500	101.7%
4. 市町村たばこ税		374,964	8.4%	384,605	8.5%	△ 9,641	97.5%
5. 特別土地保有税		-	-	-	-	-	-
6. 入湯税		645	0.0%	5,141	0.1%	△ 4,496	12.5%
7. 都市計画税		204,030	4.6%	206,669	4.6%	△ 2,639	98.7%
合計		4,448,937	100.0%	4,517,513	100.0%	△ 68,576	98.5%

### 平成27年度における市民一人あたりの市税負担額 120,787 円

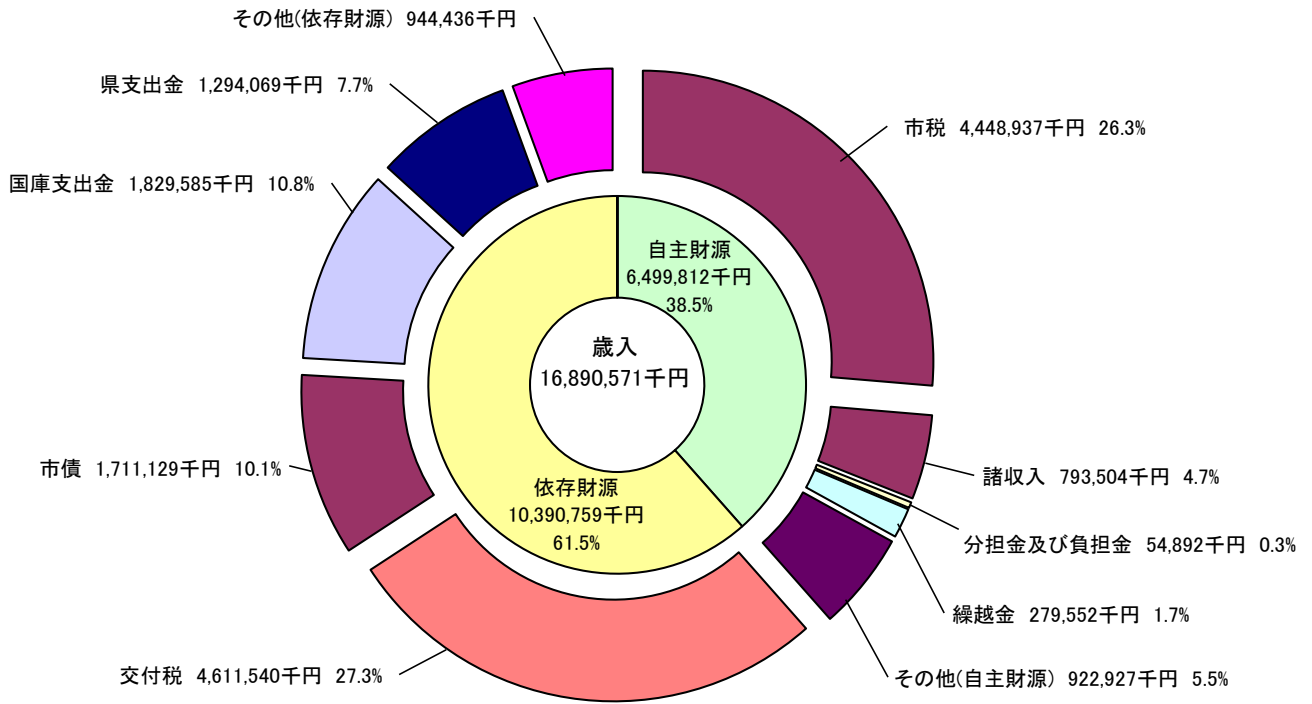
平成28年3月31日現在  
住民基本台帳人口 36,833人



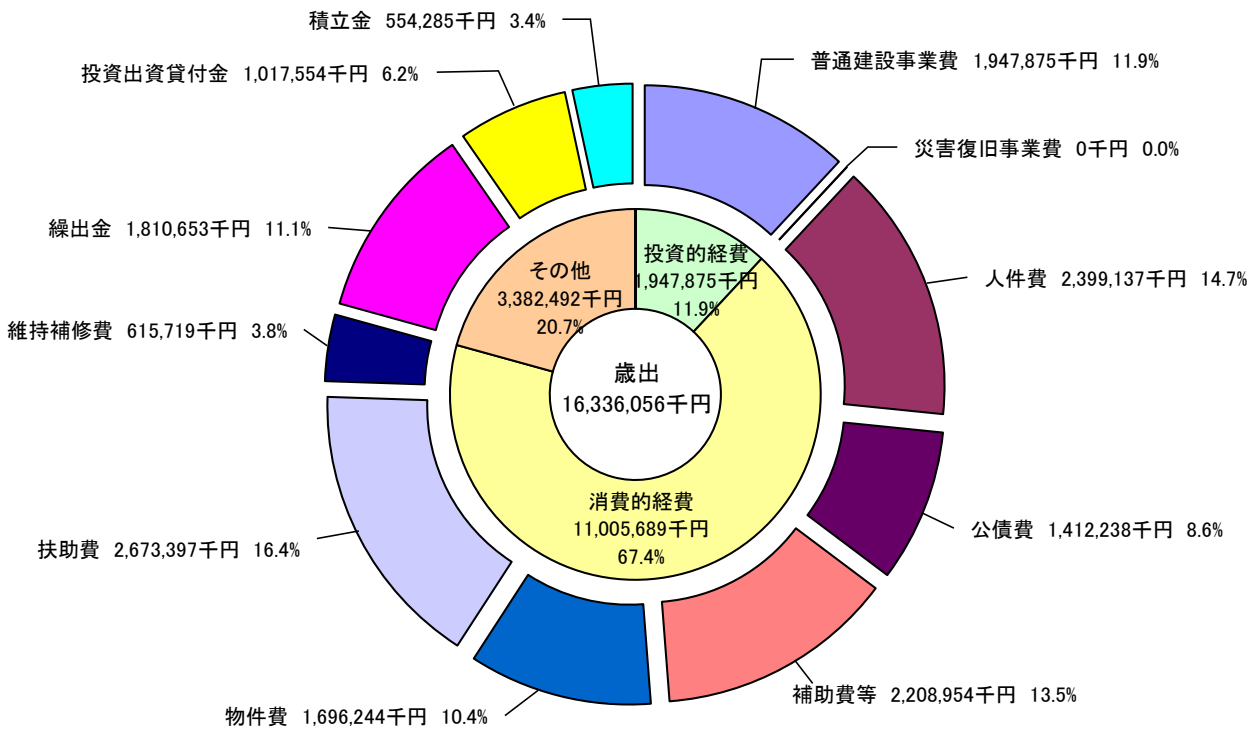
# 平成27年度一般会計性質別歳入歳出状況

(地方財政状況調査による)

## 歳入



## 歳出



## 地方消費税交付金(社会保障財源化分)を充当した社会保障施策に要した経費

平成27年度の地方消費税交付金(社会保障財源化分:291,348千円)を充当した事業は次のとおりです。

(単位:千円)

事業名	決算額	特定財源			一般財源		
		国県支出金	地方債	その他	社会保障財源分の地方消費税交付金	その他	
社会福祉	障害者福祉費	102,735	53,744		4,085	5,961	38,945
	障害者自立支援費	804,281	594,410		26	27,857	181,988
	老人福祉費	494,816	1,682		320,929	22,860	149,345
	児童福祉総務費	452,205	185,195		63,660	26,995	176,355
	児童母子措置費	774,650	551,233		1,893	29,407	192,117
	保育所費	193,935	22,084		67,500	13,852	90,499
	児童館費	40,477	0		6,924	4,454	29,099
	扶助費(生活保護費)	389,069	289,089		1,634	13,055	85,291
社会保険	介護保険費(繰出金)	460,074	5,086		0	60,399	394,589
	後期高齢者医療事業費(繰出金)	425,487	71,557		0	46,984	306,946
	国民健康保険事業費(繰出金)	311,877	132,972		0	23,750	155,155
保健衛生	保健衛生総務費	29,224	1,246		433	3,657	23,888
	予防費	58,745	117		0	7,783	50,845
	保健センター費	2,302	0		1	305	1,996
	健康増進費	50,421	2,523		17,548	4,029	26,321
合計	4,590,298	1,910,938	0	484,633	291,348	1,903,379	

※地方消費税交付金(社会保障財源化分)は、各事業に要する一般財源の比率に応じて按分して充当しています。