

## 平成28年度歳入歳出状況 (地方財政状況調査による)

### ＜ 一 般 会 計 ＞

#### 《歳入》

(単位:千円)

	平成28年度		平成27年度		比 較	
	金額(A)	構成比	金額(B)	構成比	(A)-(B)	(A)/(B)
1, 市 税	4,521,065	25.9%	4,448,937	26.3%	72,128	101.6%
2, 地 方 譲 与 税	119,080	0.7%	130,790	0.8%	△ 11,710	91.0%
3, 利 子 割 交 付 金	5,147	0.0%	7,307	0.1%	△ 2,160	70.4%
4, 配 当 割 交 付 金	8,171	0.1%	13,208	0.1%	△ 5,037	61.9%
5, 株 式 等 譲 渡 所 得 割 交 付 金	4,204	0.0%	10,775	0.1%	△ 6,571	39.0%
6, 地 方 消 費 税 交 付 金	659,963	3.8%	734,050	4.3%	△ 74,087	89.9%
7, ゴルフ場利用税交付金	4,615	0.0%	4,677	0.0%	△ 62	98.7%
8, 自動車取得税交付金	25,028	0.2%	23,122	0.1%	1,906	108.2%
9, 地方特例交付金	13,582	0.1%	13,407	0.1%	175	101.3%
10, 地 方 交 付 税	4,642,249	26.6%	4,611,540	27.3%	30,709	100.7%
11, 交通安全対策特別交付金	6,841	0.0%	7,100	0.0%	△ 259	96.4%
12, 分担金及び負担金	137,408	0.8%	54,892	0.3%	82,516	250.3%
13, 使用料及び手数料	268,012	1.5%	363,545	2.2%	△ 95,533	73.7%
14, 国 庫 支 出 金	1,982,233	11.4%	1,829,585	10.8%	152,648	108.3%
15, 県 支 出 金	1,325,248	7.6%	1,294,069	7.7%	31,179	102.4%
16, 財 産 収 入	208,144	1.2%	272,437	1.6%	△ 64,293	76.4%
17, 寄 附 金	682,268	3.9%	170,424	1.0%	511,844	400.3%
18, 繰 入 金	176,477	1.0%	116,521	0.7%	59,956	151.5%
19, 繰 越 金	554,515	3.2%	279,552	1.7%	274,963	198.4%
20, 諸 収 入	858,619	4.9%	793,504	4.7%	65,115	108.2%
21, 市 債	1,235,729	7.1%	1,711,129	10.1%	△ 475,400	72.2%
<b>歳入合計</b>	<b>17,438,598</b>	<b>100.0%</b>	<b>16,890,571</b>	<b>100.0%</b>	<b>548,027</b>	<b>103.2%</b>

#### 《歳出》

(単位:千円)

	平成28年度		平成27年度		比 較	
	金額(A)	構成比	金額(B)	構成比	(A)-(B)	(A)/(B)
1, 議 会 費	191,182	1.1%	203,652	1.3%	△ 12,470	93.9%
2, 総 務 費	2,669,547	15.7%	1,965,007	12.0%	704,540	135.9%
3, 民 生 費	5,297,662	31.2%	5,098,766	31.2%	198,896	103.9%
4, 衛 生 費	1,252,389	7.4%	1,314,725	8.1%	△ 62,336	95.3%
5, 労 働 費	64,439	0.4%	97,379	0.6%	△ 32,940	66.2%
6, 農 林 水 産 業 費	1,007,708	6.0%	998,441	6.1%	9,267	100.9%
7, 商 工 費	1,091,890	6.4%	930,219	5.7%	161,671	117.4%
8, 土 木 費	1,429,360	8.4%	1,458,309	8.9%	△ 28,949	98.0%
9, 消 防 費	807,681	4.8%	545,165	3.3%	262,516	148.2%
10, 教 育 費	1,763,112	10.4%	2,312,155	14.2%	△ 549,043	76.3%
11, 災 害 復 旧 費	-	-	-	-	-	-
12, 公 債 費	1,397,703	8.2%	1,412,238	8.6%	△ 14,535	99.0%
13, 諸 支 出 金	-	-	-	-	-	-
<b>歳出合計</b>	<b>16,972,673</b>	<b>100.0%</b>	<b>16,336,056</b>	<b>100.0%</b>	<b>636,617</b>	<b>103.9%</b>

# 平成28年度歳入歳出状況

## < 特別会計 >

### 《歳入》

(単位:千円)

	平成28年度(A)	平成27年度(B)	比較(A)/(B)
国民健康保険事業特別会計	4,904,328	4,726,943	103.8%
交通災害共済事業特別会計	6,330	7,514	84.2%
公共下水道事業特別会計	1,304,385	1,484,941	87.8%
農業集落排水事業特別会計	82,158	82,810	99.2%
営農飲雑用水事業特別会計	27,720	53,533	51.8%
介護保険事業特別会計	3,664,122	3,522,750	104.0%
後期高齢者医療事業特別会計	401,246	379,799	105.6%
合計	10,390,289	10,258,290	101.3%

### 《歳出》

	平成28年度(A)	平成27年度(B)	比較(A)/(B)
国民健康保険事業特別会計	4,373,621	4,465,554	97.9%
交通災害共済事業特別会計	6,330	7,514	84.2%
公共下水道事業特別会計	1,303,189	1,476,814	88.2%
農業集落排水事業特別会計	82,158	82,810	99.2%
営農飲雑用水事業特別会計	27,720	53,533	51.8%
介護保険事業特別会計	3,596,486	3,403,906	105.7%
後期高齢者医療事業特別会計	392,462	371,125	105.7%
合計	9,781,966	9,861,256	99.2%

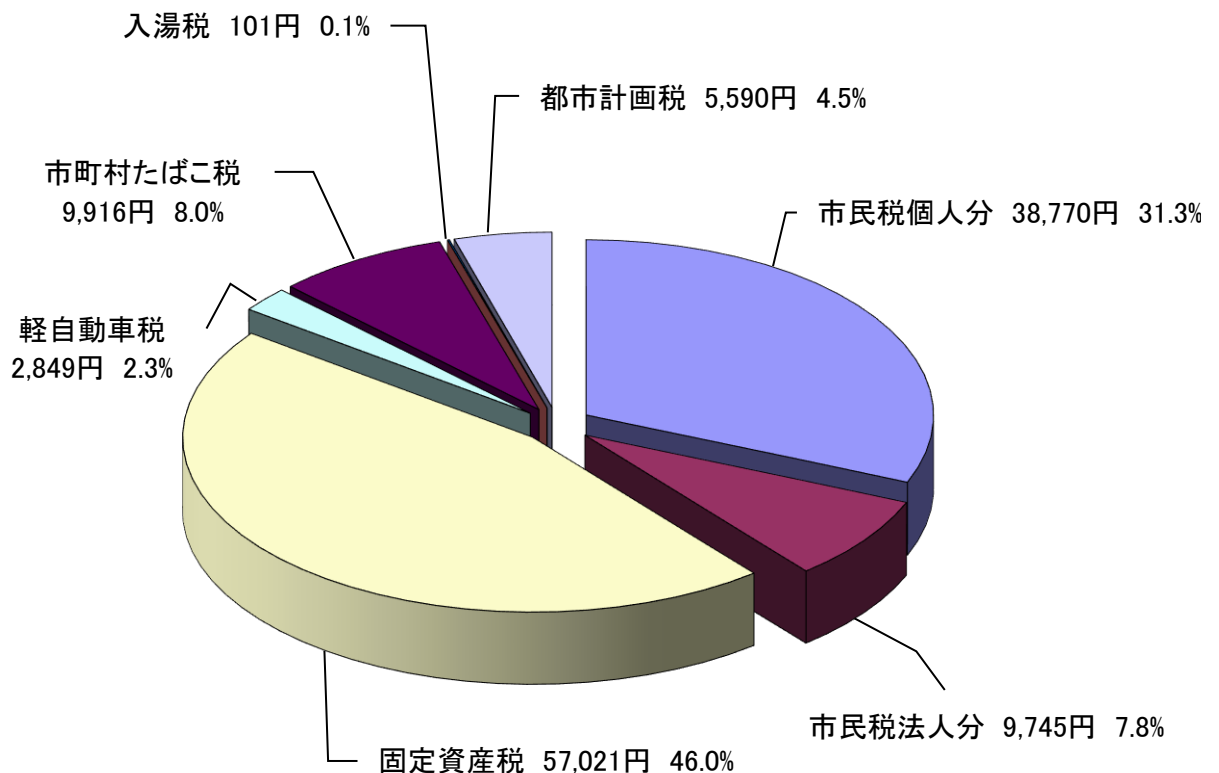
## 平成28年度市税の状況(地方財政状況調査による)

(単位:千円)

		平成28年度		平成27年度		(A)-(B)	(A)/(B)
		金額(A)	構成比	金額(B)	構成比		
1. 市民税	1.個人分	1,413,663	31.3%	1,360,940	30.6%	52,723	103.9%
	2.法人分	355,320	7.8%	375,446	8.4%	△ 20,126	94.6%
2. 固定資産税		2,079,145	46.0%	2,045,472	46.0%	33,673	101.6%
3. 軽自動車税		103,881	2.3%	87,440	2.0%	16,441	118.8%
4. 市町村たばこ税		361,554	8.0%	374,964	8.4%	△ 13,410	96.4%
5. 特別土地保有税		-	-	-	-	-	-
6. 入湯税		3,688	0.1%	645	0.0%	3,043	571.8%
7. 都市計画税		203,814	4.5%	204,030	4.6%	△ 216	99.9%
合計		4,521,065	100.0%	4,448,937	100.0%	72,128	101.6%

### 平成28年度における市民一人あたりの市税負担額 123,990 円

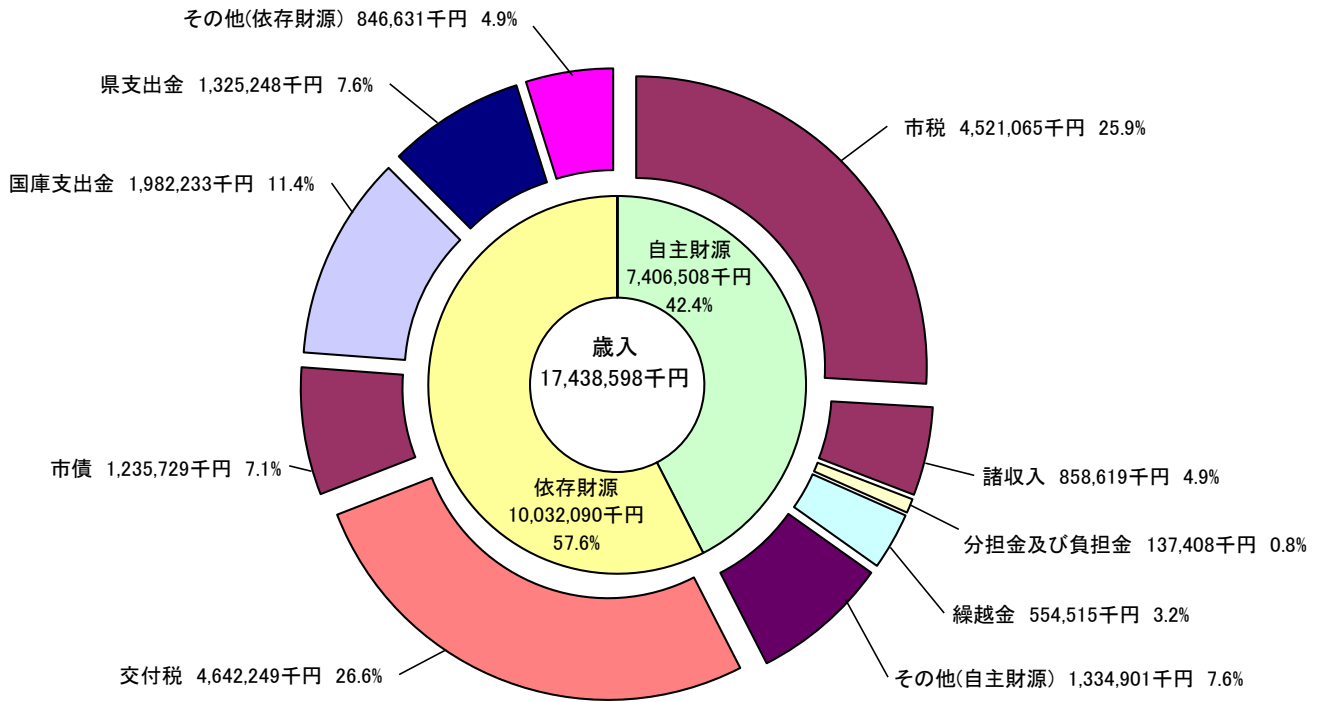
平成29年3月31日現在  
住民基本台帳人口 36,463人



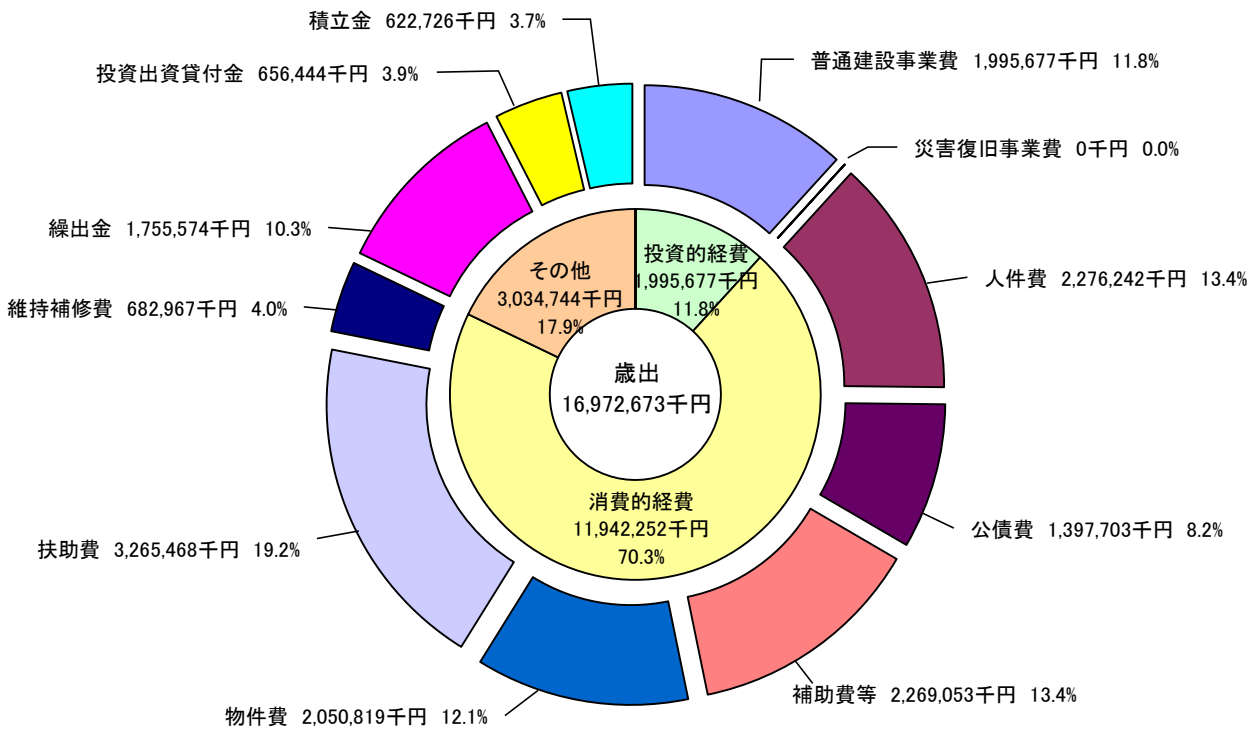
# 平成28年度一般会計性質別歳入歳出状況

(地方財政状況調査による)

## 歳入



## 歳出



## 地方消費税交付金(社会保障財源化分)を充当した社会保障施策に要した経費

平成28年度の地方消費税交付金(社会保障財源化分:259,600千円)を充当した事業は次のとおりです。

(単位:千円)

事業名	決算額	特定財源			一般財源		
		国県支出金	地方債	その他	社会保障財源分の地方消費税交付金	その他	
社会福祉	障害者福祉費	105,346	55,967		1,526	5,472	42,381
	障害者自立支援費	898,710	658,387		21	27,479	212,823
	老人福祉費	204,614	6,083		21,521	20,240	156,770
	児童福祉総務費	846,814	414,522		102,028	37,766	292,498
	児童母子措置費	767,215	538,868		208	26,088	202,051
	保育所費	106,729	30,487		30,178	5,267	40,797
	児童館費	41,538	0		4,855	4,195	32,488
	扶助費(生活保護費)	452,125	329,188		2,722	13,747	106,468
社会保険	介護保険費(繰出金)	459,596	4,763		0	52,010	402,823
	後期高齢者医療事業費(繰出金)	437,007	75,393		0	41,351	320,263
	国民健康保険事業費(繰出金)	298,670	191,965		0	12,202	94,503
保健衛生	保健衛生総務費	26,967	566		489	2,963	22,949
	予防費	61,571	128		0	7,026	54,417
	保健センター費	2,497	0		0	286	2,211
	健康増進費	51,366	2,929		17,755	3,508	27,174
合計	4,760,765	2,309,246	0	181,303	259,600	2,010,616	

※地方消費税交付金(社会保障財源化分)は、各事業に要する一般財源の比率に応じて按分して充当しています。