

平成25年度最終予算と収入支出の状況総括表

平成26年3月31日現在

《歳入》

(単位:千円)

	予算額(A)	収入済額(B)	(B)/(A)
一 般 会 計	16,610,509	15,261,794	91.9%
国民健康保険事業特別会計	4,339,150	3,724,502	85.8%
交通災害共済事業特別会計	9,047	6,916	76.4%
公共下水道事業特別会計	1,277,380	765,627	59.9%
農業集落排水事業特別会計	83,046	19,919	24.0%
営農飲雑用水事業特別会計	30,827	17,538	56.9%
介護保険事業特別会計	3,395,581	2,760,479	81.3%
後期高齢者医療事業特別会計	384,182	354,734	92.3%
繰越明許一般会計	348,899	316,780	90.8%
合 計	26,478,621	23,228,289	87.7%

《歳出》

	予算額(A)	支出済額(B)	(B)/(A)
一 般 会 計	16,610,509	14,190,466	85.4%
国民健康保険事業特別会計	4,339,150	3,886,570	89.6%
交通災害共済事業特別会計	9,047	5,967	66.0%
公共下水道事業特別会計	1,277,380	1,097,520	85.9%
農業集落排水事業特別会計	83,046	78,829	94.9%
営農飲雑用水事業特別会計	30,827	30,250	98.1%
介護保険事業特別会計	3,395,581	2,936,049	86.5%
後期高齢者医療事業特別会計	384,182	371,127	96.6%
繰越明許一般会計	348,899	325,211	93.2%
合 計	26,478,621	22,921,989	86.6%

平成25年度一般会計最終予算と収入支出の状況

平成26年3月31日現在

《歳入》

(単位:千円)

	予算額(A)	構成比	収入済額(B)	(B)/(A)
1, 市 税	4,375,790	26.3%	4,408,743	100.8%
2, 地 方 譲 与 税	110,900	0.7%	130,722	117.9%
3, 利 子 割 交 付 金	7,500	0.0%	8,395	111.9%
4, 配 当 割 交 付 金	2,900	0.0%	8,655	298.4%
5, 株 式 等 譲 渡 所 得 割 交 付 金	1,050	0.0%	12,799	1219.0%
6, 地 方 消 費 税 交 付 金	361,983	2.2%	378,110	104.5%
7, ゴルフ場利用税交付金	5,000	0.0%	5,176	103.5%
8, 自動車取得税交付金	32,600	0.2%	37,154	114.0%
9, 地方特例交付金	13,570	0.1%	13,570	100.0%
10, 地 方 交 付 税	4,681,486	28.2%	4,955,789	105.9%
11, 交通安全対策特別交付金	7,400	0.1%	7,435	100.5%
12, 分担金及び負担金	313,374	1.9%	296,529	94.6%
13, 使用料及び手数料	252,327	1.5%	247,048	97.9%
14, 国 庫 支 出 金	1,980,675	11.9%	1,567,032	79.1%
15, 県 支 出 金	1,052,990	6.3%	687,680	65.3%
16, 財 産 収 入	44,724	0.3%	44,540	99.6%
17, 寄 附 金	32,548	0.2%	33,517	103.0%
18, 繰 入 金	277,761	1.7%	996	0.4%
19, 繰 越 金	576,224	3.5%	576,225	100.0%
20, 諸 収 入	885,420	5.3%	888,692	100.4%
21, 市 債	1,594,287	9.6%	952,987	59.8%
歳入合計	16,610,509	100.0%	15,261,794	91.9%

《歳出》

	予算額(A)	構成比	支出済額(B)	(B)/(A)
1, 議 会 費	187,765	1.1%	182,866	97.4%
2, 総 務 費	1,624,818	9.8%	1,345,857	82.8%
3, 民 生 費	4,762,682	28.7%	3,793,717	79.7%
4, 衛 生 費	1,382,852	8.3%	1,294,558	93.6%
5, 労 働 費	63,841	0.4%	59,242	92.8%
6, 農 林 水 産 業 費	743,311	4.5%	645,296	86.8%
7, 商 工 費	1,197,034	7.2%	1,181,391	98.7%
8, 土 木 費	1,809,712	10.9%	1,155,813	63.9%
9, 消 防 費	597,138	3.6%	582,618	97.6%
10, 教 育 費	2,592,514	15.6%	2,316,744	89.4%
11, 災 害 復 旧 費	4	0.0%	0	0.0%
12, 公 債 費	1,633,238	9.8%	1,632,364	99.9%
13, 諸 支 出 金	1	0.0%	0	0.0%
14, 予 備 費	15,599	0.1%	0	0.0%
歳出合計	16,610,509	100.0%	14,190,466	85.4%

3/31現在 一時借入金現在高

0千円

市債の現在高

平成26年3月31日現在

住民基本台帳人口

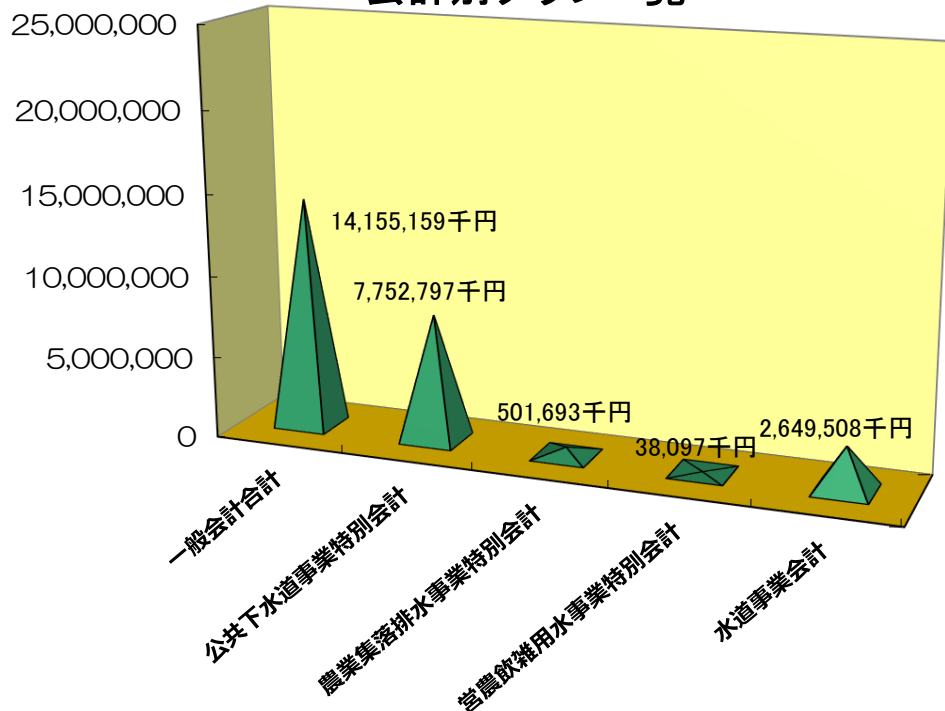
37,790人

(単位:千円)

(単位:円)

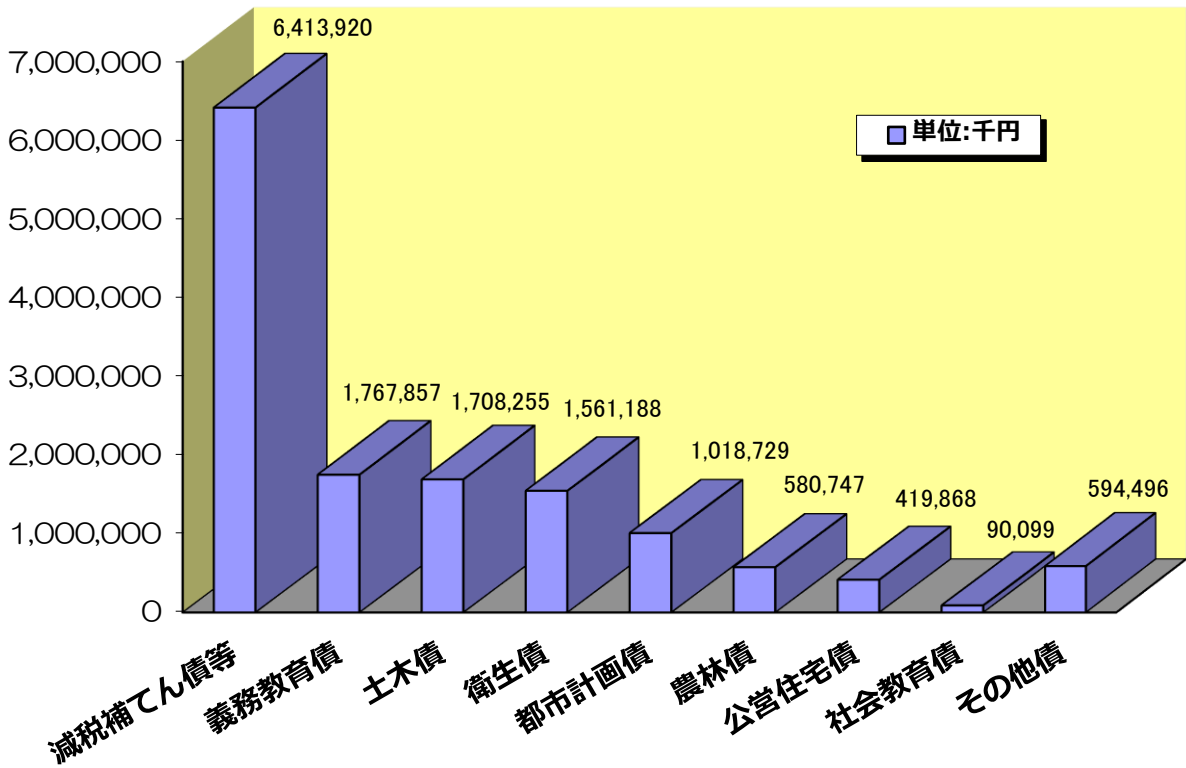
	3月末市債現在高	一人あたり市債残高	比率		
減税補てん債等	6,413,920	169,725	45.3%		
義務教育債	1,767,857	46,781	12.5%		
土木債	1,708,255	45,204	12.1%		
衛生債	1,561,188	41,312	11.0%		
都市計画債	1,018,729	26,958	7.2%		
農林債	580,747	15,368	4.1%		
公営住宅債	419,868	11,111	3.0%		
社会教育債	90,099	2,384	0.6%		
その他債	594,496	15,732	4.2%		
総務債	19,350	/	/		
民生債	49,110				
労働債	0				
商工債	295,332				
消防債	162,009				
災害復旧債	68,695				
一般会計合計	14,155,159			374,575	100.0%
公共下水道事業特別会計	7,752,797			205,155	
農業集落排水事業特別会計	501,693	13,276			
営農飲雑用水事業特別会計	38,097	1,008			
水道事業会計	2,649,508	70,111			
合計	25,097,254	664,125			

会計別グラフ一覧



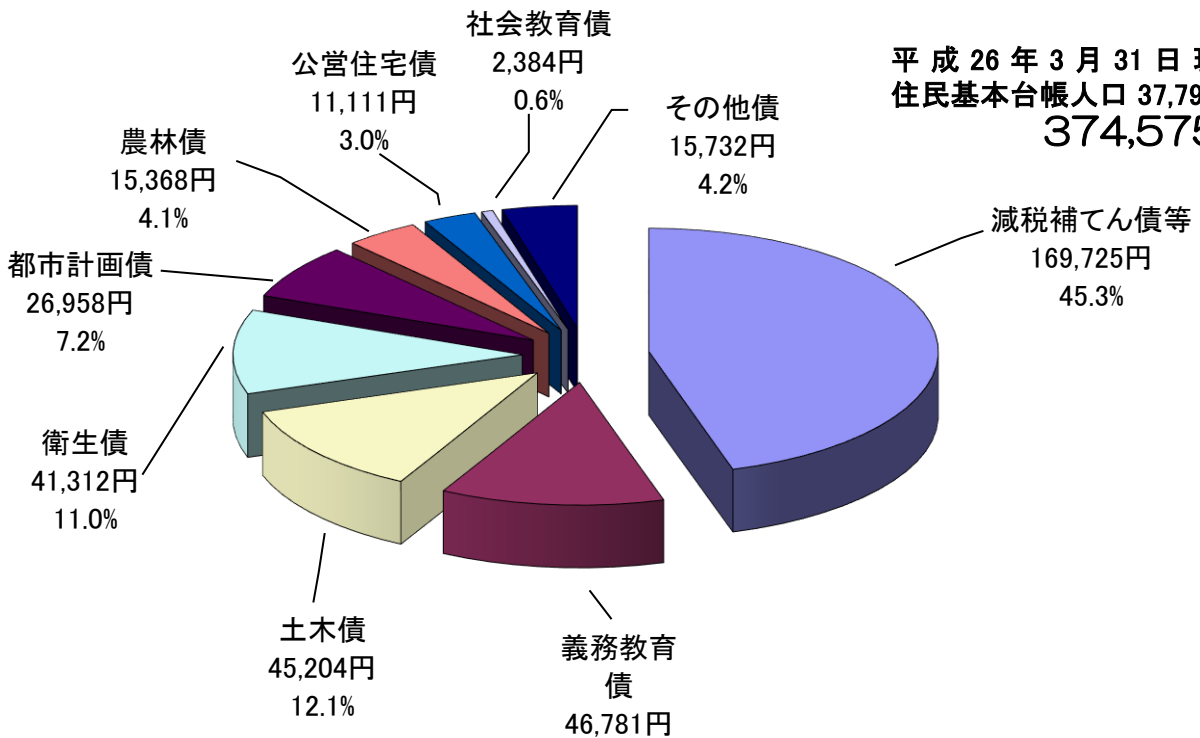
市債の現在高(一般会計)

平成 26 年 3 月 31 日 現在
14,155,159千円



市民一人あたりの市債現在高(一般会計)

平成 26 年 3 月 31 日 現在
住民基本台帳人口 37,790人
374,575円



平成26年度一般会計当初予算

《歳入》

(単位:千円)

	平成26年度		平成25年度		比較	
	金額(A)	構成比	金額(B)	構成比	(A)-(B)	(A)/(B)
1, 市 税	4,348,016	26.6%	4,277,990	28.3%	70,026	101.6%
2, 地 方 譲 与 税	114,800	0.7%	110,900	0.7%	3,900	103.5%
3, 利 子 割 交 付 金	7,300	0.0%	8,000	0.1%	△ 700	91.3%
4, 配 当 割 交 付 金	3,200	0.0%	2,900	0.0%	300	110.3%
5, 株 式 譲 渡 所 得 割 交 付 金	1,100	0.0%	1,200	0.0%	△ 100	91.7%
6, 地 方 消 費 税 交 付 金	458,000	2.8%	366,553	2.4%	91,447	124.9%
7, ゴルフ場利用税交付金	4,700	0.0%	5,561	0.0%	△ 861	84.5%
8, 自動車取得税交付金	23,000	0.2%	32,600	0.2%	△ 9,600	70.6%
9, 地方特例交付金	13,000	0.1%	12,483	0.1%	517	104.1%
10, 地 方 交 付 税	4,380,000	26.8%	4,450,000	29.4%	△ 70,000	98.4%
11, 交通安全対策特別交付金	7,300	0.0%	7,400	0.1%	△ 100	98.6%
12, 分担金及び負担金	310,725	1.9%	312,107	2.1%	△ 1,382	99.6%
13, 使用料及び手数料	253,825	1.6%	252,477	1.7%	1,348	100.5%
14, 国 庫 支 出 金	2,297,302	14.1%	1,636,692	10.8%	660,610	140.4%
15, 県 支 出 金	1,045,260	6.4%	950,279	6.3%	94,981	110.0%
16, 財 産 収 入	6,837	0.0%	6,933	0.1%	△ 96	98.6%
17, 寄 附 金	5,001	0.0%	2,001	0.0%	3,000	249.9%
18, 繰 入 金	364,502	2.2%	343,502	2.3%	21,000	106.1%
19, 繰 越 金	160,000	1.0%	160,000	1.1%	0	100.0%
20, 諸 収 入	844,532	5.2%	731,822	4.8%	112,710	115.4%
21, 市 債	1,695,600	10.4%	1,441,600	9.5%	254,000	117.6%
歳入合計	16,344,000	100.0%	15,113,000	100.0%	1,231,000	108.1%

《歳出》

(単位:千円)

	平成26年度		平成25年度		比較	
	金額(A)	構成比	金額(B)	構成比	(A)-(B)	(A)/(B)
1, 議 会 費	209,729	1.3%	194,207	1.3%	15,522	108.0%
2, 総 務 費	1,337,348	8.2%	1,375,671	9.1%	△ 38,323	97.2%
3, 民 生 費	4,717,724	28.9%	4,501,905	29.8%	215,819	104.8%
4, 衛 生 費	1,298,777	7.9%	1,410,578	9.3%	△ 111,801	92.1%
5, 労 働 費	50,855	0.3%	51,228	0.3%	△ 373	99.3%
6, 農 林 水 産 業 費	712,860	4.4%	706,414	4.7%	6,446	100.9%
7, 商 工 費	905,226	5.5%	822,135	5.5%	83,091	110.1%
8, 土 木 費	1,322,591	8.1%	1,364,803	9.0%	△ 42,212	96.9%
9, 消 防 費	633,648	3.9%	585,249	3.9%	48,399	108.3%
10, 教 育 費	3,511,397	21.5%	2,416,240	16.0%	1,095,157	145.3%
11, 災 害 復 旧 費	4	0.0%	4	0.0%	0	100.0%
12, 公 債 費	1,623,140	9.9%	1,664,565	11.0%	△ 41,425	97.5%
13, 諸 支 出 金	1	0.0%	1	0.0%	0	100.0%
14, 予 備 費	20,700	0.1%	20,000	0.1%	700	103.5%
歳出合計	16,344,000	100.0%	15,113,000	100.0%	1,231,000	108.1%

平成26年度特別会計当初予算

《歳入》

(単位:千円)

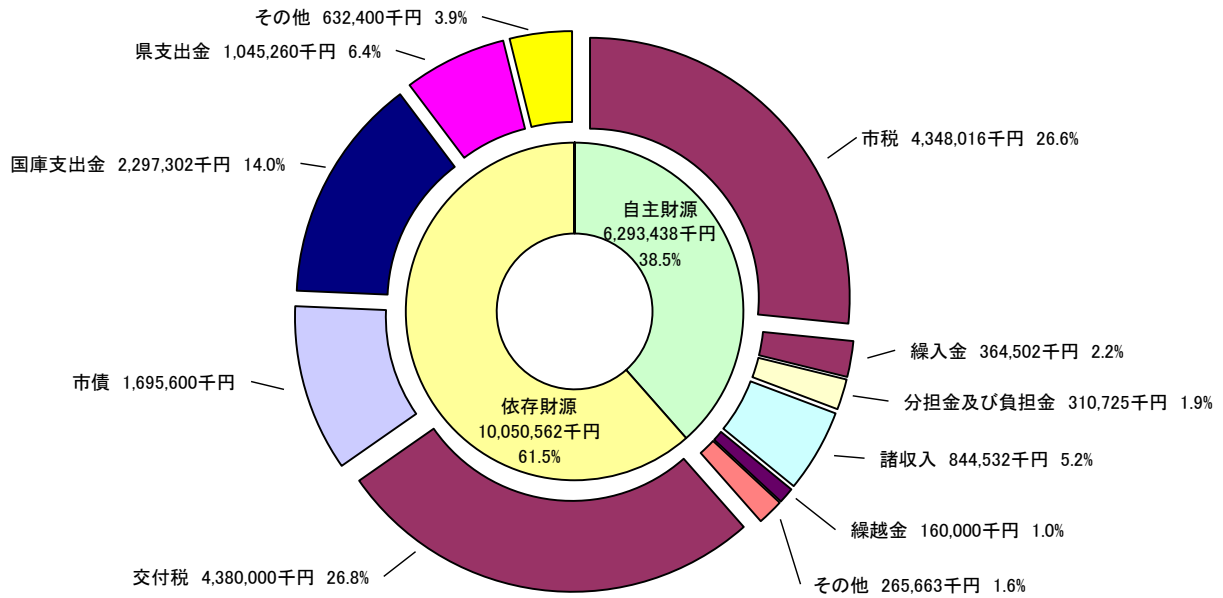
	平成26年度(A)	平成25年度(B)	比較(A)/(B)
国民健康保険事業特別会計	4,148,595	4,133,952	100.4%
交通災害共済事業特別会計	6,767	6,952	97.3%
公共下水道事業特別会計	1,449,912	1,439,148	100.7%
農業集落排水事業特別会計	82,955	81,423	101.9%
営農飲雑用水事業特別会計	38,970	30,450	128.0%
介護保険事業特別会計	3,339,712	3,155,404	105.8%
後期高齢者医療事業特別会計	408,042	381,370	107.0%
合 計	9,474,953	9,228,699	102.7%

《歳出》

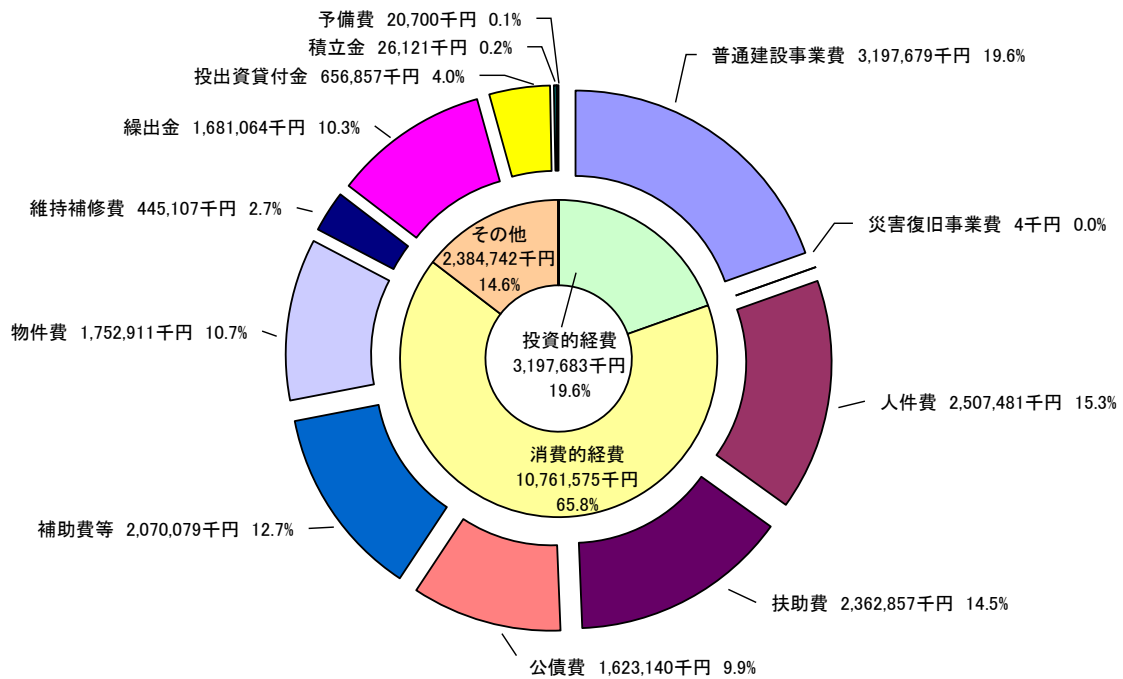
	平成26年度(A)	平成25年度(B)	比較(A)/(B)
国民健康保険事業特別会計	4,148,595	4,133,952	100.4%
交通災害共済事業特別会計	6,767	6,952	97.3%
公共下水道事業特別会計	1,449,912	1,439,148	100.7%
農業集落排水事業特別会計	82,955	81,423	101.9%
営農飲雑用水事業特別会計	38,970	30,450	128.0%
介護保険事業特別会計	3,339,712	3,155,404	105.8%
後期高齢者医療事業特別会計	408,042	381,370	107.0%
合 計	9,474,953	9,228,699	102.7%

平成26年度一般会計当初予算性質別状況

歳入 16,344,000千円



歳出 16,344,000千円



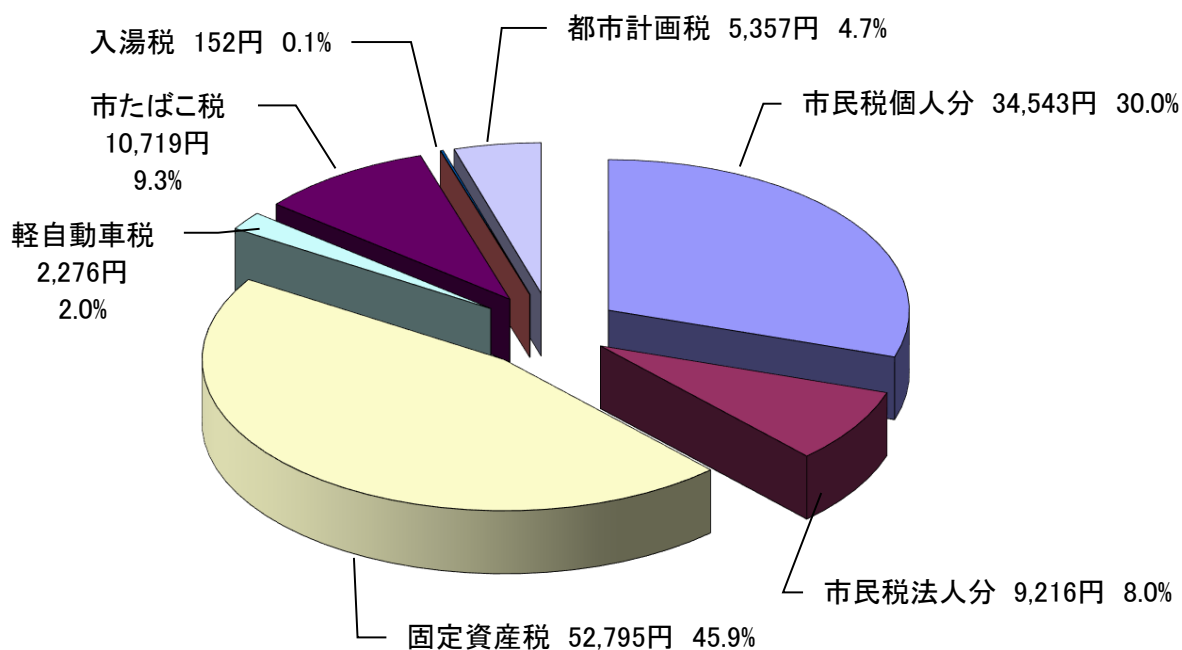
平成26年度一般会計当初予算市税の状況

(単位:千円)

		平成26年度		平成25年度		(A)-(B)	(A)/(B)
		金額(A)	構成比	金額(B)	構成比		
1. 市民税	1.個人分	1,305,391	30.0%	1,261,644	29.5%	43,747	103.5%
	2.法人分	348,260	8.0%	389,431	9.1%	△ 41,171	89.4%
2. 固定資産税		1,995,107	45.9%	1,951,093	45.6%	44,014	102.3%
3. 軽自動車税		86,002	2.0%	82,933	2.0%	3,069	103.7%
4. 市たばこ税		405,057	9.3%	385,974	9.0%	19,083	104.9%
5. 特別土地保有税		0	0.0%	0	0.0%	0	0.0%
6. 入湯税		5,754	0.1%	5,952	0.1%	△ 198	96.7%
7. 都市計画税		202,445	4.7%	200,963	4.7%	1,482	100.7%
合計		4,348,016	100.0%	4,277,990	100.0%	70,026	101.6%

平成26年度における市民一人あたりの市税負担額 115,057 円

平成 26 年 3 月 31 日 現在
住民基本台帳人口 37,790人



市 有 財 産

平成26年3月31日現在

(単位:千円)

基金及び積立金	財政調整基金	1,544,323	マイクロバス	12
	減債基金	564	バン	2
	市有施設整備基金	100,040	リフト付きバス	2
	国民健康保険支払基金預託金	18,627	トラック	5
	交通災害共済基金	86,809	乗用車	22
	土地開発基金	170,000	軽自動車	38
	肉用繁殖牛集団導入事業基金	23,756	トラクター	6
	五十嵐教育奨学基金	32,974	消防ポンプ積載車	34
	佐藤忠恕図書整備基金	6,000	ロータリー除雪車	16
	シルバー福祉基金	13	タイヤドーザ	2
	まつり振興基金	23,337	凍結防止剤散布車	1
	地域福祉基金	150	災害緊急自動車	1
	ふるさと水と土保全基金	10,569	ピアノ	8
	介護保険給付費準備基金	68,254	どん帳	2
	ものづくり教育奨励基金	4,016	タペストリー	2
	まちづくり応援基金	9,052	国体開催記念エコムト	1
有価証券	株券	65,578	圧雪車	1
	出捐金	419,339	スノーモビル	4
	出資金	3,347,891	運搬車	1
			汚泥燃料化設備(持分2分の1)	0
計		5,931,292		

(単位:m²)

行政財産	建物	164,291.58
	土地(宅地・敷地)	2,029,157.64
普通財産	建物	6,855.98
	土地(宅地・敷地)	297,635.87
	山林・原野	2,014,425.53
	田	0.00

平成25年度 水道事業財務収支状況

(単位:円)

借方			科目	貸方		
3月31日現在高	1年間取引	4月1日現在高		4月1日現在高	1年間取引	3月31日現在高
15,115,223,505	80,728,198	15,034,495,307	◎資産			
13,602,962,280	13,982,970	13,588,979,310	固定資産			
1,474,904,225	66,745,228	1,408,158,997	流動資産			
37,357,000	0	37,357,000	繰延勘定			
			◎負債	29,511,032	23,074,419	52,585,451
			固定負債	0	0	0
			流動負債	29,511,032	23,074,419	52,585,451
			◎資本	15,004,984,275	▲ 98,928,744	14,906,055,531
			自己資本金	5,613,766,547	0	5,613,766,547
			借入資本金	2,849,094,164	▲ 98,928,744	2,750,165,420
			資本剰余金	6,152,913,005	0	6,152,913,005
			利益剰余金	389,210,559	0	389,210,559
			◎収益		460,697,525	460,697,525
			営業収益		456,727,110	456,727,110
			営業外収益		3,970,415	3,970,415
			特別利益		0	0
			◎費用			
304,115,002	304,115,002		営業費用			
253,141,997	253,141,997		営業外費用			
47,977,312	47,977,312		特別損失			
2,995,693	2,995,693					
15,419,338,507	384,843,200	15,034,495,307	合計	15,034,495,307	384,843,200	15,419,338,507