

## 平成30年度最終予算と収入支出の状況総括表

平成31年3月31日現在

### 《歳 入》

(単位:千円)

	予算額(A)	収入済額(B)	(B)/(A)
一 般 会 計	17,723,439	16,319,713	92.1%
国民健康保険事業特別会計	3,620,524	3,931,005	108.6%
交通災害共済事業特別会計	6,045	5,780	95.6%
公共下水道事業特別会計	1,627,140	859,696	52.8%
農業集落排水事業特別会計	87,398	20,206	23.1%
介護保険事業特別会計	3,917,188	3,683,873	94.0%
後期高齢者医療事業特別会計	426,246	386,997	90.8%
繰越明許一般会計	240,999	239,999	99.6%
繰越明許公共下水道事業特別会計	73,716	73,016	99.1%
合 計	27,722,695	25,520,285	92.1%

### 《歳 出》

	予算額(A)	支出済額(B)	(B)/(A)
一 般 会 計	17,723,439	14,789,681	83.4%
国民健康保険事業特別会計	3,620,524	3,234,530	89.3%
交通災害共済事業特別会計	6,045	3,070	50.8%
公共下水道事業特別会計	1,627,140	1,331,696	81.8%
農業集落排水事業特別会計	87,398	73,714	84.3%
介護保険事業特別会計	3,917,188	3,334,537	85.1%
後期高齢者医療事業特別会計	426,246	406,893	95.5%
繰越明許一般会計	240,999	156,691	65.0%
繰越明許公共下水道事業特別会計	73,716	73,093	99.2%
合 計	27,722,695	23,403,905	84.4%

## 平成30年度一般会計最終予算と収入支出の状況

平成31年3月31日現在

### 《歳入》

(単位:千円)

	予算額(A)	構成比	収入済額(B)	(B)/(A)
1, 市 税	4,404,700	24.9%	4,405,453	100.0%
2, 地 方 譲 与 税	103,000	0.6%	119,939	116.4%
3, 利 子 割 交 付 金	4,900	0.0%	6,822	139.2%
4, 配 当 割 交 付 金	7,300	0.0%	8,217	112.6%
5, 株 式 等 譲 渡 所 得 割 交 付 金	1,800	0.0%	7,325	406.9%
6, 地 方 消 費 税 交 付 金	672,027	3.8%	749,318	111.5%
7, ゴルフ場利用税交付金	4,300	0.0%	4,917	114.3%
8, 自動車取得税交付金	22,300	0.1%	33,641	150.9%
9, 地方特例交付金	18,652	0.1%	18,652	100.0%
10, 地 方 交 付 税	4,294,739	24.2%	4,662,899	108.6%
11, 交通安全対策特別交付金	6,900	0.0%	5,776	83.7%
12, 分担金及び負担金	296,333	1.7%	153,214	51.7%
13, 使用料及び手数料	232,581	1.3%	221,881	95.4%
14, 国 庫 支 出 金	2,176,753	12.3%	1,894,229	87.0%
15, 県 支 出 金	1,361,764	7.7%	856,274	62.9%
16, 財 産 収 入	48,751	0.3%	47,967	98.4%
17, 寄 附 金	783,031	4.4%	762,220	97.3%
18, 繰 入 金	182,056	1.0%	504	0.3%
19, 繰 越 金	687,808	3.9%	687,809	100.0%
20, 諸 収 入	1,125,768	6.4%	1,125,881	100.0%
21, 市 債	1,287,976	7.3%	546,776	42.5%
<b>歳入合計</b>	<b>17,723,439</b>	<b>100.0%</b>	<b>16,319,714</b>	<b>92.1%</b>

### 《歳出》

	予算額(A)	構成比	支出済額(B)	(B)/(A)
1, 議 会 費	190,306	1.1%	187,498	98.5%
2, 総 務 費	2,435,847	13.7%	1,930,807	79.3%
3, 民 生 費	5,722,589	32.3%	5,099,687	89.1%
4, 衛 生 費	1,073,481	6.1%	1,009,634	94.1%
5, 労 働 費	30,136	0.2%	30,109	99.9%
6, 農 林 水 産 業 費	658,254	3.7%	535,305	81.3%
7, 商 工 費	1,417,964	8.0%	1,323,973	93.4%
8, 土 木 費	1,847,748	10.4%	1,118,681	60.5%
9, 消 防 費	636,834	3.6%	619,614	97.3%
10, 教 育 費	1,879,004	10.6%	1,426,792	75.9%
11, 災 害 復 旧 費	386,361	2.2%	99,726	25.8%
12, 公 債 費	1,440,972	8.1%	1,407,855	97.7%
13, 諸 支 出 金	1	0.0%	0	0.0%
14, 予 備 費	3,942	0.0%	0	0.0%
<b>歳出合計</b>	<b>17,723,439</b>	<b>100.0%</b>	<b>14,789,681</b>	<b>83.4%</b>

3/31現在 一時借入金現在高

0千円

# 市債の現在高

平成31年3月31日現在

住民基本台帳人口

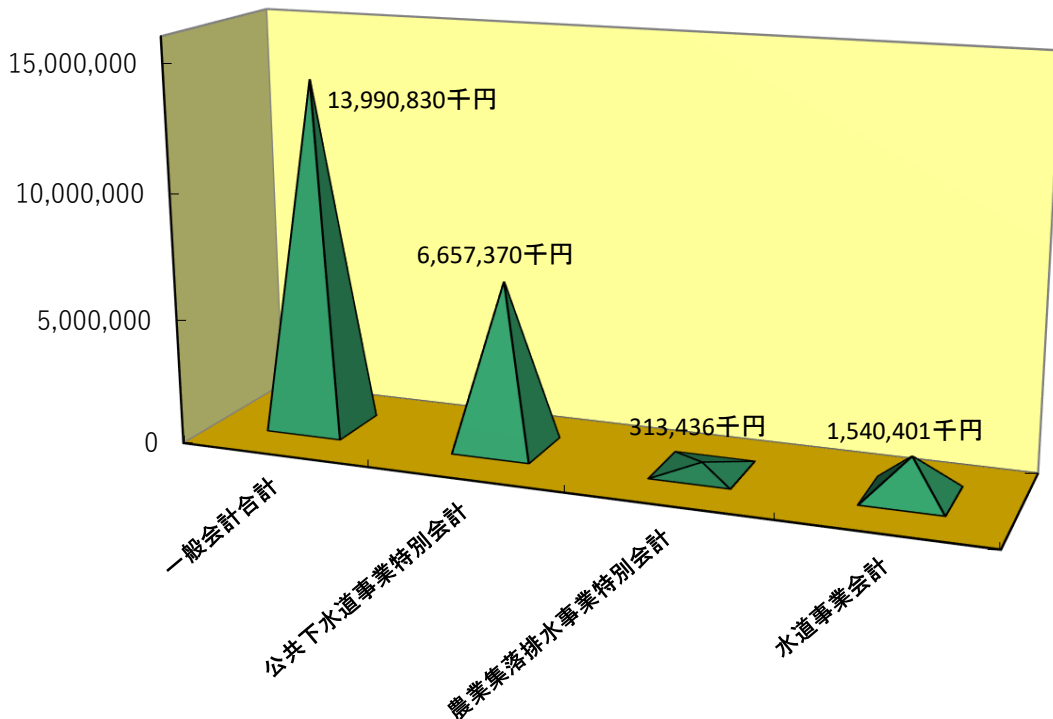
35,465人

(単位:千円)

(単位:円)

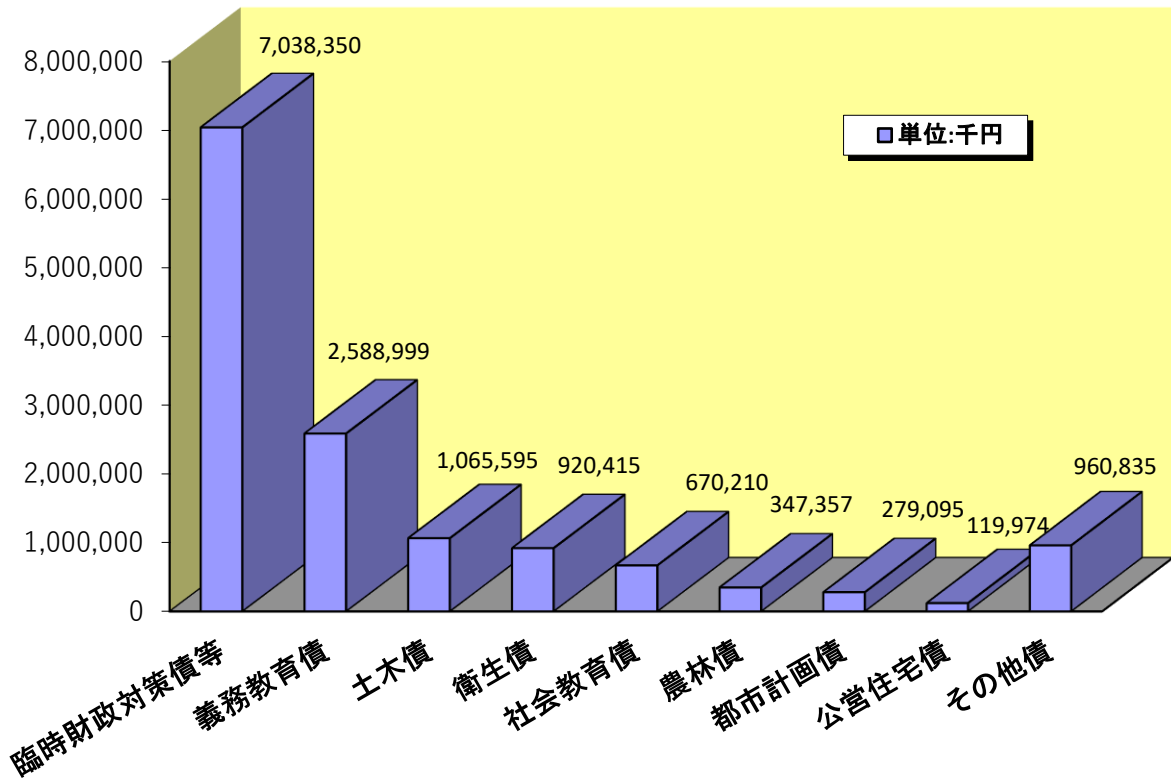
	3月末市債現在高	一人あたり市債残高	比率
臨時財政対策債等	7,038,350	198,459	50.3%
義務教育債	2,588,999	73,002	18.5%
土木債	1,065,595	30,046	7.6%
衛生債	920,415	25,953	6.6%
社会教育債	670,210	18,898	4.8%
農林債	347,357	9,794	2.5%
都市計画債	279,095	7,870	2.0%
公営住宅債	119,974	3,383	0.8%
その他債	960,835	27,092	6.9%
総務債	163,225	/	/
民生債	235,716		
労働債	0		
商工債	207,144		
消防債	322,461		
災害復旧債	32,289		
一般会計合計	13,990,830		
公共下水道事業特別会計	6,657,370	187,717	
農業集落排水事業特別会計	313,436	8,838	
水道事業会計	1,540,401	43,434	
合計	22,502,037	634,486	

## 会計別グラフ一覧



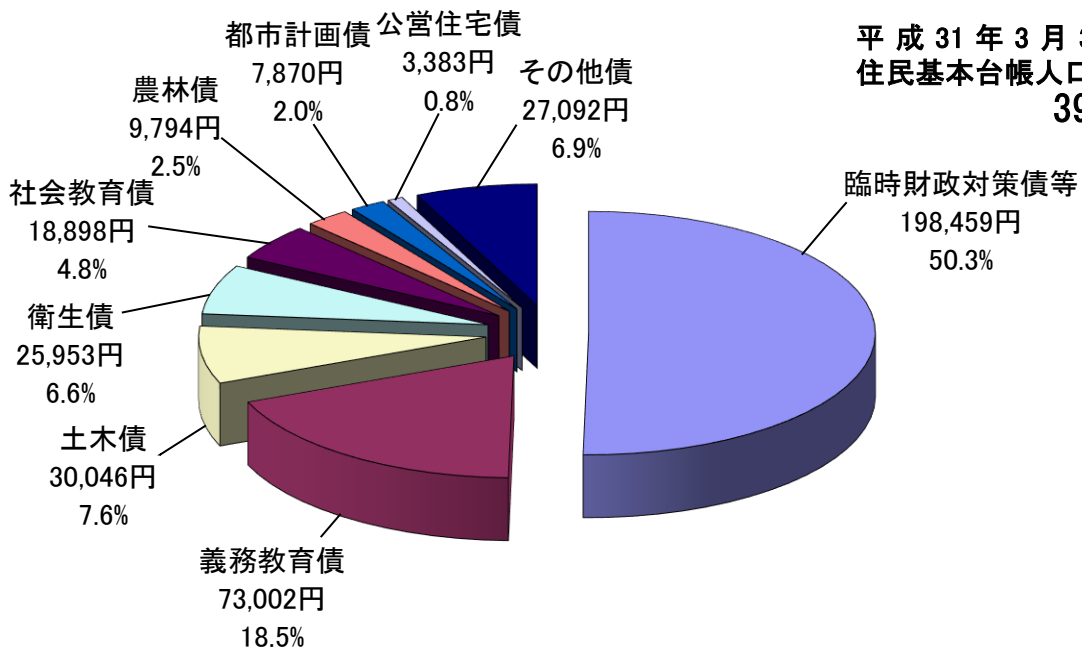
## 市債の現在高（一般会計）

平成31年3月31日現在  
13,990,830千円



## 市民一人あたりの市債現在高（一般会計）

平成31年3月31日現在  
住民基本台帳人口 35,465人  
394,497円



## 平成31年度一般会計当初予算

### 《歳入》

(単位:千円)

	平成31年度		平成30年度		比較	
	金額(A)	構成比	金額(B)	構成比	(A)-(B)	(A)/(B)
1, 市 税	4,446,821	23.7%	4,404,700	28.6%	42,121	101.0%
2, 地 方 譲 与 税	113,592	0.6%	103,000	0.7%	10,592	110.3%
3, 利 子 割 交 付 金	5,600	0.0%	4,900	0.0%	700	114.3%
4, 配 当 割 交 付 金	7,700	0.0%	7,300	0.1%	400	105.5%
5, 株 式 譲 渡 所 得 割 交 付 金	3,300	0.0%	1,800	0.0%	1,500	183.3%
6, 地 方 消 費 税 交 付 金	647,000	3.4%	646,000	4.2%	1,000	100.2%
7, ゴルフ場利用税交付金	4,400	0.0%	4,300	0.0%	100	102.3%
8, 自動車取得税交付金	19,900	0.1%	22,300	0.2%	△ 2,400	89.2%
9, 地方特例交付金	14,900	0.1%	13,400	0.1%	1,500	111.2%
10, 地方交付税	4,166,000	22.2%	4,150,000	27.0%	16,000	100.4%
11, 交通安全対策特別交付金	6,400	0.0%	6,900	0.0%	△ 500	92.8%
12, 分担金及び負担金	293,137	1.6%	299,460	2.0%	△ 6,323	97.9%
13, 使用料及び手数料	229,260	1.2%	231,587	1.5%	△ 2,327	99.0%
14, 国庫支出金	2,515,618	13.5%	2,036,701	13.2%	478,917	123.5%
15, 県 支 出 金	2,010,266	10.7%	1,280,269	8.3%	729,997	157.0%
16, 財 産 収 入	7,022	0.0%	7,141	0.1%	△ 119	98.3%
17, 寄 附 金	300,001	1.6%	312,001	2.0%	△ 12,000	96.2%
18, 繰 入 金	506,949	2.7%	180,503	1.2%	326,446	280.9%
19, 繰 越 金	160,000	0.9%	160,000	1.0%	0	100.0%
20, 諸 収 入	1,010,080	5.4%	566,638	3.7%	443,442	178.3%
21, 市 債	2,299,000	12.3%	945,100	6.1%	1,353,900	243.3%
<b>歳入合計</b>	<b>18,766,946</b>	<b>100.0%</b>	<b>15,384,000</b>	<b>100.0%</b>	<b>3,382,946</b>	<b>122.0%</b>

### 《歳出》

(単位:千円)

	平成31年度		平成30年度		比較	
	金額(A)	構成比	金額(B)	構成比	(A)-(B)	(A)/(B)
1, 議 会 費	188,590	1.0%	188,033	1.2%	557	100.3%
2, 総 務 費	1,927,392	10.3%	1,836,816	11.9%	90,576	104.9%
3, 民 生 費	5,814,956	31.0%	5,641,327	36.7%	173,629	103.1%
4, 衛 生 費	1,163,945	6.2%	1,067,813	7.0%	96,132	109.0%
5, 労 働 費	20,138	0.1%	30,136	0.2%	△ 9,998	66.8%
6, 農 林 水 産 業 費	1,334,829	7.1%	658,890	4.3%	675,939	202.6%
7, 商 工 費	1,343,510	7.2%	864,541	5.6%	478,969	155.4%
8, 土 木 費	1,691,037	9.0%	1,476,634	9.6%	214,403	114.5%
9, 消 防 費	953,891	5.0%	632,702	4.1%	321,189	150.8%
10, 教 育 費	2,772,358	14.8%	1,513,945	9.8%	1,258,413	183.1%
11, 災 害 復 旧 費	91,947	0.5%	4	0.0%	91,943	2298675%
12, 公 債 費	1,444,352	7.7%	1,453,158	9.5%	△ 8,806	99.4%
13, 諸 支 出 金	1	0.0%	1	0.0%	0	100.0%
14, 予 備 費	20,000	0.1%	20,000	0.1%	0	100.0%
<b>歳出合計</b>	<b>18,766,946</b>	<b>100.0%</b>	<b>15,384,000</b>	<b>100.0%</b>	<b>3,382,946</b>	<b>122.0%</b>

## 平成31年度特別会計当初予算

### 《歳入》

(単位:千円)

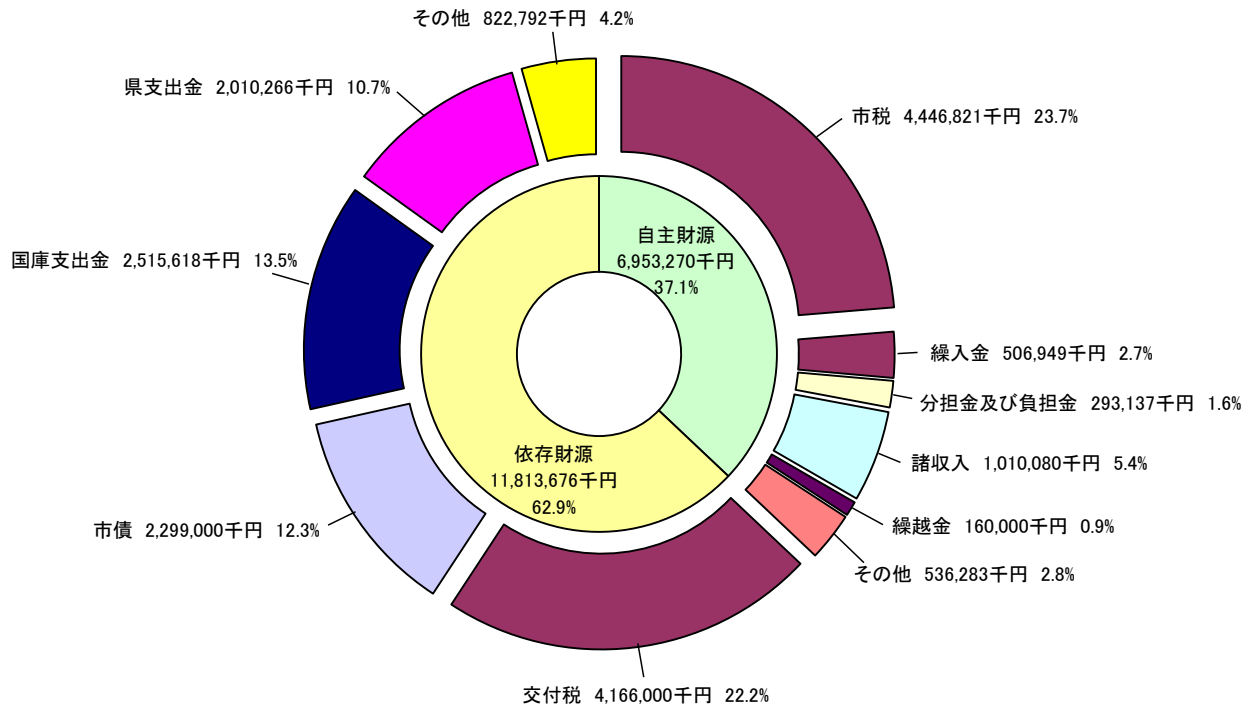
	平成31年度(A)	平成30年度(B)	比較(A)/(B)
国民健康保険事業特別会計	3,390,479	3,344,800	101.4%
交通災害共済事業特別会計	4,123	6,045	68.2%
公共下水道事業特別会計	1,594,780	1,650,346	96.6%
農業集落排水事業特別会計	86,029	85,310	100.8%
介護保険事業特別会計	3,805,440	3,733,118	101.9%
後期高齢者医療事業特別会計	416,938	442,860	94.1%
<b>合 計</b>	<b>9,297,789</b>	<b>9,262,479</b>	<b>100.4%</b>

### 《歳出》

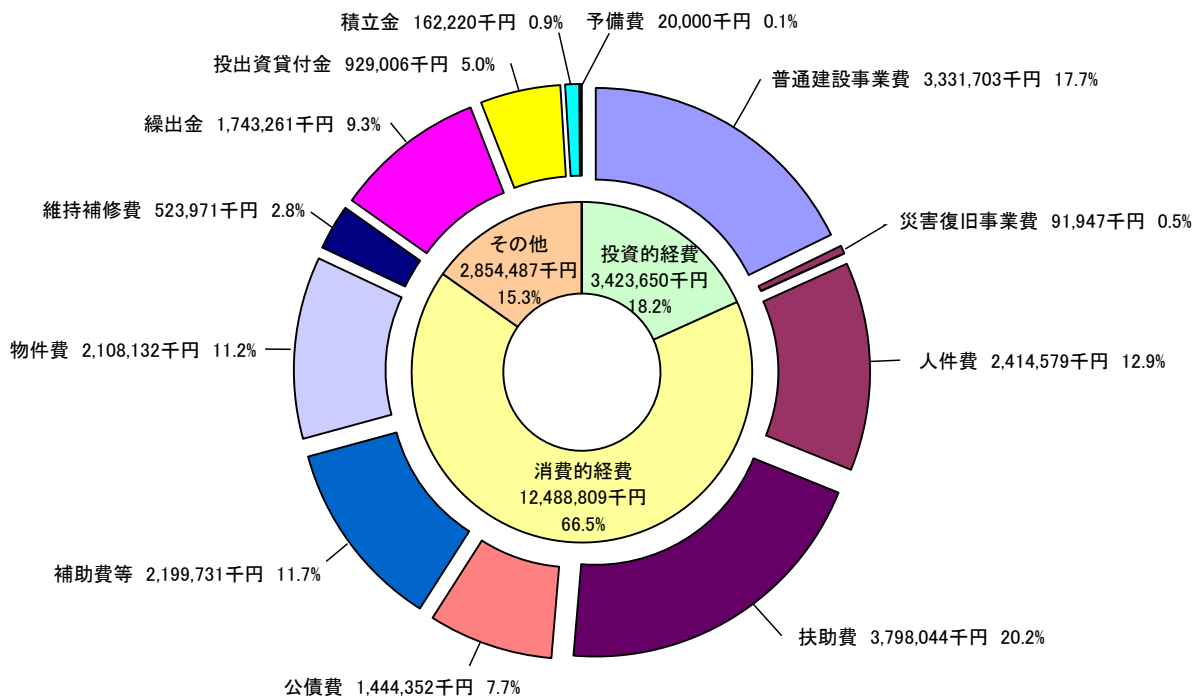
	平成31年度(A)	平成30年度(B)	比較(A)/(B)
国民健康保険事業特別会計	3,390,479	3,344,800	101.4%
交通災害共済事業特別会計	4,123	6,045	68.2%
公共下水道事業特別会計	1,594,780	1,650,346	96.6%
農業集落排水事業特別会計	86,029	85,310	100.8%
介護保険事業特別会計	3,805,440	3,733,118	101.9%
後期高齢者医療事業特別会計	416,938	442,860	94.1%
<b>合 計</b>	<b>9,297,789</b>	<b>9,262,479</b>	<b>100.4%</b>

## 平成31年度一般会計当初予算性質別状況

**歳入 18,766,946千円**



**歳出 18,766,946千円**



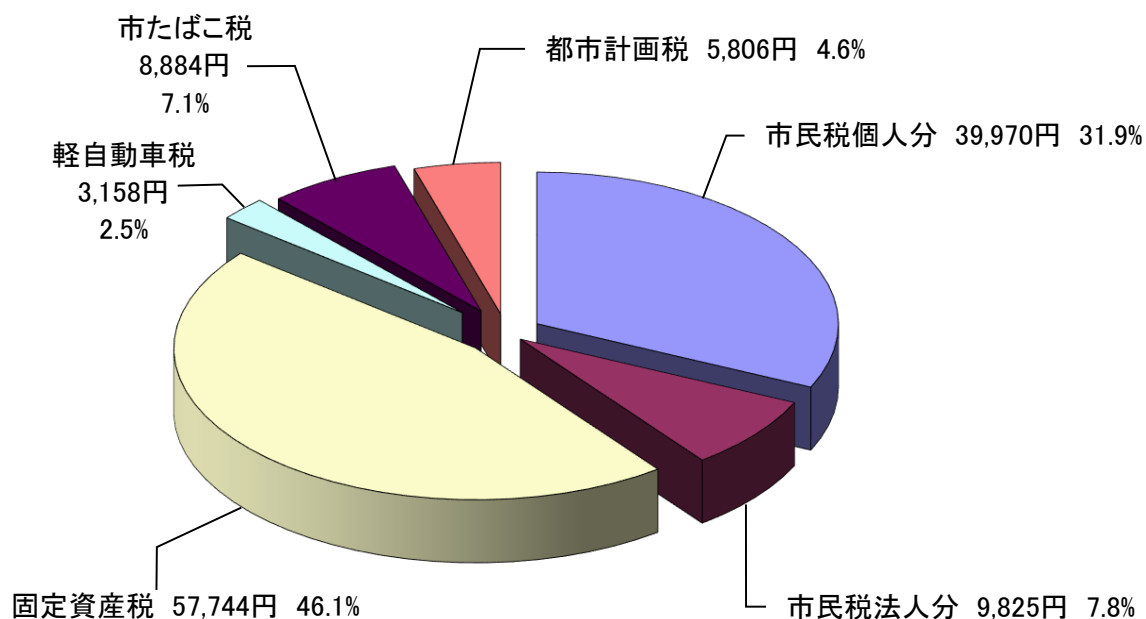
## 平成31年度一般会計当初予算市税の状況

(単位:千円)

		平成31年度		平成30年度		(A)-(B)	(A)/(B)
		金額(A)	構成比	金額(B)	構成比		
1. 市民税	1.個人分	1,417,549	31.9%	1,406,217	31.9%	11,332	100.8%
	2.法人分	348,456	7.8%	322,375	7.3%	26,081	108.1%
2. 固定資産税		2,047,884	46.1%	2,029,581	46.1%	18,303	100.9%
3. 軽自動車税		111,983	2.5%	109,838	2.5%	2,145	102.0%
4. 市たばこ税		315,076	7.1%	334,808	7.6%	△ 19,732	94.1%
5. 都市計画税		205,873	4.6%	201,881	4.6%	3,992	102.0%
合計		4,446,821	100.0%	4,404,700	100.0%	42,121	101.0%

## 平成31年度における市民一人あたりの市税負担額 125,386 円

平成31年3月31日現在  
住民基本台帳人口 35,465人





# 市 有 財 産

平成31年3月31日現在

(単位:千円)

基金及び積立金	財 政 調 整 基 金	2,066,819
	減 債 基 金	16,397
	まちづくり応援基金	221,924
	市有施設整備基金	849,548
	シルバー福祉基金	13
	地 域 福 祉 基 金	100,179
	ふるさと水と土保全基金	10,582
	まつり振興基金	13,365
	ものづくり教育奨励基金	2,020
	五十嵐教育奨学基金	33,040
	国民健康保険保険給付基金	198,687
	交通災害共済基金	81,524
	介護保険給付費準備基金	273,508
	土 地 開 発 基 金	170,000
	肉用繁殖牛集団導入事業基金	23,268
有価証券	株 券	32,628
	出 捐 金	418,775
	出 資 金	3,612,480
計		8,124,757

(単位:m<sup>2</sup>)

行政財産	建 物	167,388.64
	宅 地	2,007,435.58
普通財産	建 物	12,155.34
	宅 地	219,164.21
	山 林	1,142,593.81
	原 野	886,235.20
	雑 種 地 等	190,057.68

物 品	車 両	162
	物 品	65
	機 械 器 具	59
	付 属 設 備 ・ 工 作 物	6
	美 術 品	272

## 平成30年度 水道事業財務収支状況

(単位:円)

借方			科目	貸方		
3月31日現在高	1年間取引	4月1日現在高		4月1日現在高	1年間取引	3月31日現在高
11,935,125,632	▲ 142,348,937	12,077,474,569	◎資産			
10,926,341,166	▲ 151,615,824	11,077,956,990	固定資産			
1,008,784,466	11,716,087	997,068,379	流動資産			
0	▲ 2,449,200	2,449,200	繰延勘定			
			◎負債	5,098,536,979	▲ 243,980,414	4,854,556,565
			固定負債	1,538,901,239	▲ 233,041,777	1,305,859,462
			流動負債	274,958,102	16,980,948	291,939,050
			繰延収益	3,284,677,638	▲ 27,919,585	3,256,758,053
			◎資本	6,978,937,590	79,102,076	7,058,039,666
			自己資本金	5,931,289,127	78,021,031	6,009,310,158
			資本剰余金	4,203,780	1,081,045	5,284,825
			利益剰余金	1,043,444,683	0	1,043,444,683
			◎収益		1,048,718,716	1,048,718,716
			営業収益		867,885,811	867,885,811
			営業外収益		180,679,552	180,679,552
			特別利益		153,353	153,353
			◎費用			
1,026,189,315	1,026,189,315		営業費用			
965,713,917	965,713,917		営業外費用			
58,607,514	58,607,514		特別損失			
1,867,884	1,867,884					
12,961,314,947	883,840,378	12,077,474,569	合 計	12,077,474,569	883,840,378	12,961,314,947

## 平成31年度当初予算 地方消費税交付金(社会保障財源化分)を充当した社会保障施策経費

平成31年度当初予算において地方消費税交付金(社会保障財源化分:266,000千円)を充当した事業は次のとおりです。

(単位:千円)

事業名		予算額	特定財源			一般財源	
			国県支出金	地方債	その他	引上げ分に係る 地方消費税(社 会保障財源化分 の地方消費税交 付金)	その他
社会福祉	障害者福祉費	118,295	62,463			5,623	50,209
	障害者自立支援費	967,501	710,941			25,839	230,721
	老人福祉費	204,381	2,406		24,064	17,918	159,993
	児童福祉総務費	1,477,277	772,608	13,100	94,882	60,096	536,591
	児童母子措置費	780,469	523,781		49	25,847	230,792
	保育所費	112,369	187		57,548	5,502	49,132
	児童館費	42,336			2,474	4,015	35,847
	生活保護費(扶助費)	510,160	382,870			12,820	114,470
	小計	4,212,788	2,455,256	13,100	179,017	157,660	1,407,755
社会保険	介護保険費(繰出金)	511,699	4,903			51,042	455,754
	後期高齢者医療事業費(繰出金)	426,525	69,014			36,006	321,505
	国民健康保険事業費(繰出金)	224,081	137,143		1	8,756	78,181
	小計	1,162,305	211,060		1	95,804	855,440
保健衛生	保健衛生総務費	29,460	950			2,871	25,639
	予防費	62,526	497			6,247	55,782
	保健センター費	2,609				263	2,346
	健康増進費	51,962	2,400		18,235	3,155	28,172
	小計	146,557	3,847		18,235	12,536	111,939
合計		5,521,650	2,670,163	13,100	197,253	266,000	2,375,134

※地方消費税交付金(社会保障財源化分)は、各事業に要する一般財源の比率に応じて按分して充当しています。