

平成25年度上半期歳入歳出予算状況(4~9月)

《歳入》

(単位:千円)

	予 算 額				収入の状況	
	当初予算額	補正額	計(A)	構成比	収入済額(B)	(B)/(A)
1, 市 税	4,277,990	0	4,277,990	27.8%	2,421,571	56.6%
2, 地 方 譲 与 税	110,900	0	110,900	0.7%	37,708	34.0%
3, 利 子 割 交 付 金	8,000	0	8,000	0.1%	3,561	44.5%
4, 配 当 割 交 付 金	2,900	0	2,900	0.0%	1,369	47.2%
5, 株 式 等 譲 渡 所 得 割 交 付 金	1,200	0	1,200	0.0%	0	0.0%
6, 地 方 消 費 税 交 付 金	366,553	0	366,553	2.4%	219,289	59.8%
7, ゴ ル フ 場 利 用 税 交 付 金	5,561	0	5,561	0.0%	1,843	33.1%
8, 自 動 車 取 得 税 交 付 金	32,600	0	32,600	0.2%	12,546	38.5%
9, 地 方 特 例 交 付 金	12,483	0	12,483	0.1%	13,570	108.7%
10, 地 方 交 付 税	4,450,000	0	4,450,000	28.9%	3,097,234	69.6%
11, 交 通 安 全 対 策 特 別 交 付 金	7,400	0	7,400	0.1%	4,010	54.2%
12, 分 担 金 及 び 負 担 金	312,107	1,242	313,349	2.0%	146,161	46.6%
13, 使 用 料 及 び 手 数 料	252,477	1,100	253,577	1.6%	111,897	44.1%
14, 国 庫 支 出 金	1,636,692	▲ 9,579	1,627,113	10.6%	589,648	36.2%
15, 県 支 出 金	950,279	125,151	1,075,430	7.0%	207,683	19.3%
16, 財 産 収 入	6,933	7,820	14,753	0.1%	18,608	126.1%
17, 寄 附 金	2,001	4,530	6,531	0.0%	10,654	163.1%
18, 繰 入 金	343,502	758	344,260	2.2%	0	0.0%
19, 繰 越 金	160,000	104,038	264,038	1.7%	576,225	218.2%
20, 諸 収 入	731,822	2,919	734,741	4.8%	28,625	3.9%
21, 市 債	1,441,600	52,487	1,494,087	9.7%	0	0.0%
歳 入 合 計	15,113,000	290,466	15,403,466	100.0%	7,502,202	48.7%

《歳出》

	予 算 額				支出の状況	
	当初予算額	補正額	計(A)	構成比	支出済額(B)	(B)/(A)
1, 議 会 費	194,207	▲ 6,442	187,765	1.2%	101,851	54.2%
2, 総 務 費	1,375,671	125,649	1,501,320	9.7%	684,560	45.6%
3, 民 生 費	4,501,905	5,491	4,507,396	29.3%	1,709,737	37.9%
4, 衛 生 費	1,410,578	1,997	1,412,575	9.2%	561,866	39.8%
5, 労 働 費	51,228	28,613	79,841	0.5%	50,330	63.0%
6, 農 林 水 産 業 費	706,414	41,228	747,642	4.9%	142,121	19.0%
7, 商 工 費	822,135	4,235	826,370	5.4%	644,907	78.0%
8, 土 木 費	1,364,803	59,691	1,424,494	9.2%	264,490	18.6%
9, 消 防 費	585,249	10,786	596,035	3.9%	245,607	41.2%
10, 教 育 費	2,416,240	23,619	2,439,859	15.8%	1,664,341	68.2%
11, 災 害 復 旧 費	4	0	4	0.0%	0	0.0%
12, 公 債 費	1,664,565	0	1,664,565	10.8%	789,366	47.4%
13, 諸 支 出 金	1	0	1	0.0%	0	0.0%
14, 予 備 費	20,000	▲ 4,401	15,599	0.1%	0	0.0%
歳 出 合 計	15,113,000	290,466	15,403,466	100.0%	6,859,176	44.5%

平成25年度上半期歳入歳出予算状況(4~9月)

＜ 特 別 会 計 ＞

《 歳 入 》

(単位:千円)

	予 算 額			収入の状況	
	当初予算額	補正額	計(A)	収入済額(B)	(B)/(A)
国民健康保険事業特別会計	4,133,952	45,668	4,179,620	1,766,480	42.3%
交通災害共済事業特別会計	6,952		6,952	6,912	99.4%
公共下水道事業特別会計	1,439,148	▲ 69,199	1,369,949	147,602	10.8%
農業集落排水事業特別会計	81,423	▲ 457	80,966	9,658	11.9%
営農飲雑用水事業特別会計	30,450		30,450	7,733	25.4%
介護保険事業特別会計	3,155,404	41,356	3,196,760	1,349,697	42.2%
後期高齢者医療事業特別会計	381,370		381,370	132,071	34.6%
合 計	9,228,699	17,368	9,246,067	3,420,153	37.0%

《 歳 出 》

	予 算 額			支出の状況	
	当初予算額	補正額	計(A)	支出済額(B)	(B)/(A)
国民健康保険事業特別会計	4,133,952	45,668	4,179,620	1,811,260	43.3%
交通災害共済事業特別会計	6,952		6,952	3,105	44.7%
公共下水道事業特別会計	1,439,148	▲ 69,199	1,369,949	508,647	37.1%
農業集落排水事業特別会計	81,423	▲ 457	80,966	37,105	45.8%
営農飲雑用水事業特別会計	30,450		30,450	6,104	20.0%
介護保険事業特別会計	3,155,404	41,356	3,196,760	1,320,435	41.3%
後期高齢者医療事業特別会計	381,370		381,370	136,271	35.7%
合 計	9,228,699	17,368	9,246,067	3,822,927	41.3%

市債の現在高

平成25年9月30日現在

住民基本台帳人口

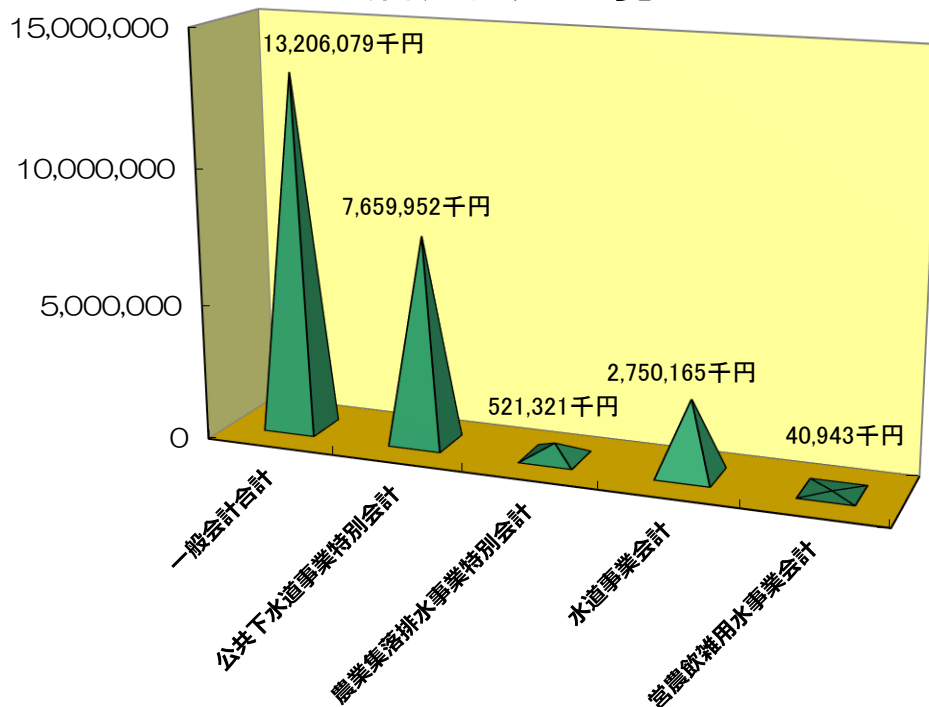
38,242人

(単位:千円)

(単位:円)

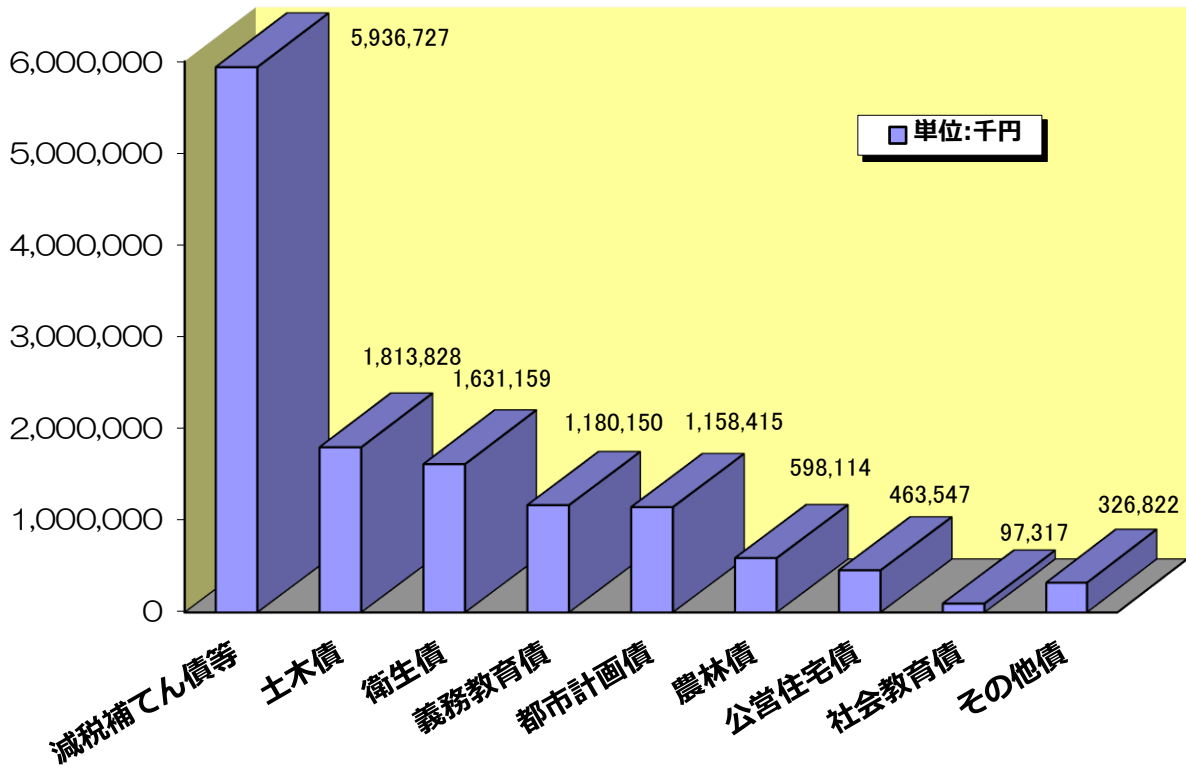
	9月末市債現在高	一人あたり市債残高	比率
減税補てん債等	5,936,727	155,241	45.0%
土木債	1,813,828	47,430	13.7%
衛生債	1,631,159	42,654	12.4%
義務教育債	1,180,150	30,860	8.9%
都市計画債	1,158,415	30,292	8.8%
農林債	598,114	15,640	4.5%
公営住宅債	463,547	12,121	3.5%
社会教育債	97,317	2,545	0.7%
その他債	326,822	8,546	2.5%
総務債	20,201		
民生債	57,129		
労働債	0		
商工債	7,998		
消防債	171,737		
災害復旧債	69,757		
一般会計合計	13,206,079	345,329	100.0%
公共下水道事業特別会計	7,659,952	200,302	
農業集落排水事業特別会計	521,321	13,632	
水道事業会計	2,750,165	71,915	
営農飲雑用水事業会計	40,943	1,071	
合計	24,178,460	632,249	

会計別グラフ一覧



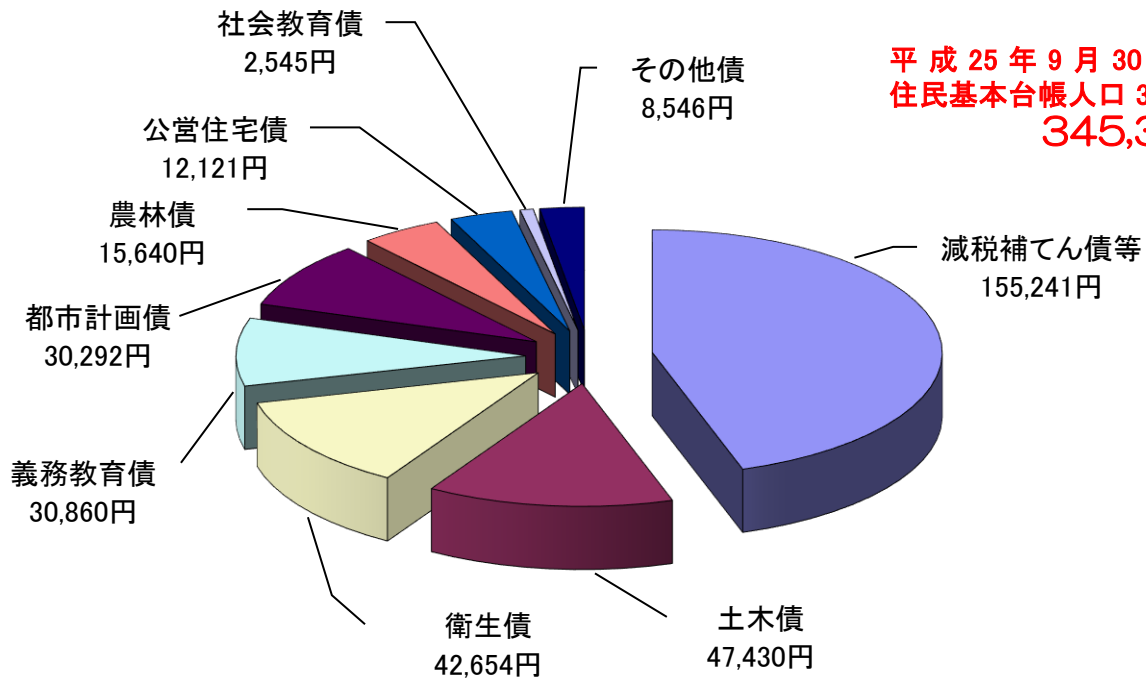
市債の現在高

平成 25 年 9 月 30 日 現在
13,206,079 千円



市民一人あたりの市債現在高

平成 25 年 9 月 30 日 現在
住民基本台帳人口 38,242 人
345,329 円



市 有 財 産

平成25年9月30日現在

(単位:千円)

基金及び積立金	財政調整基金	1,744,517	マイクロバス	10
	減債基金	565	バン	2
	市有施設整備基金	250,070	リフト付きバス	3
	国民健康保険支払基金預託金	18,627	トラック	6
	交通災害共済基金	86,068	乗用車	24
	土地開発基金	170,000	軽自動車	37
	肉用繁殖牛集団導入事業基金	23,419	トラックター	6
	五十嵐教育奨学基金	32,982	消防ポンプ積載車	34
	佐藤忠恕図書整備基金	5,000	ロータリー除雪車	16
	シルバー福祉基金	13	タイヤドーザ	2
	まつり振興基金	23,344	災害緊急自動車	1
	地域福祉基金	150	ピアノ	8
	ふるさと水と土保全基金	10,572	どん帳	2
	介護保険給付費準備基金	91,915	タペストリー	2
	ものづくり教育奨励基金	4,016	国体開催記念ECUメット	1
	まちづくり応援基金	13,763	圧雪車	1
有価証券	株券	62,578	スノーモビル	4
	出捐金	419,331	運搬車	1
	出資金	3,347,891		
計		6,304,821		

(単位:m²)

行政財産	建物	164,301.85
	土地(宅地・敷地)	2,028,768.41
普通財産	建物	6,855.98
	土地(宅地・敷地)	299,089.69
	山林・原野	2,014,425.53
	田	0.00

平成25年度 水道事業財務収支状況

(単位:円)

借 方			科 目	貸 方		
9月30日現在高	半年間取引	4月1日現在高		4月1日現在高	半年間取引	9月30日現在高
15,115,223,505	80,728,198	15,034,495,307	◎ 資 産 ◎			
13,602,962,280	13,982,970	13,588,979,310	固定資産			
1,474,904,225	66,745,228	1,408,158,997	流動資産			
37,357,000	0	37,357,000	繰延勘定			
			◎ 負 債 ◎	29,511,032	23,074,419	52,585,451
			固定負債	0	0	
			流動負債	29,511,032	23,074,419	52,585,451
			◎ 資 本 ◎	15,004,984,275	▲ 98,928,744	14,906,055,531
			自己資本金	5,613,766,547	0	5,613,766,547
			借入資本金	2,849,094,164	▲ 98,928,744	2,750,165,420
			資本剰余金	6,152,913,005	0	6,152,913,005
			利益剰余金	389,210,559	0	389,210,559
			◎ 収 益 ◎		460,697,525	460,697,525
			営業収益		456,727,110	456,727,110
			営業外収益		3,970,415	3,970,415
			特別利益		0	
304,115,002	304,115,002		◎ 費 用 ◎			
253,141,997	253,141,997		営業費用			
47,977,312	47,977,312		営業外費用			
2,995,693	2,995,693		特別損失			
15,419,338,507	384,843,200	15,034,495,307	合 計	15,034,495,307	384,843,200	15,419,338,507