

平成24年度最終予算と収入支出の状況総括表

平成25年3月31日現在

《歳入》

(単位:千円)

	予算額(A)	収入済額(B)	(B)/(A)
一般会計	15,867,405	14,986,717	94.4%
国民健康保険事業特別会計	4,203,778	3,640,264	86.6%
交通災害共済事業特別会計	8,805	7,085	80.5%
公共下水道事業特別会計	1,577,091	861,939	54.7%
農業集落排水事業特別会計	86,700	19,901	23.0%
営農飲雑用水事業特別会計	34,337	17,993	52.4%
介護保険事業特別会計	3,238,956	2,569,055	79.3%
後期高齢者医療事業特別会計	378,119	347,227	91.8%
繰越明許一般会計	461,772	366,626	79.4%
繰越明許公共下水道事業特別会計	20,303	20,303	100.0%
合計	25,877,266	22,837,110	88.3%

《歳出》

	予算額(A)	支出済額(B)	(B)/(A)
一般会計	15,867,405	13,041,940	82.2%
国民健康保険事業特別会計	4,203,778	3,842,117	91.4%
交通災害共済事業特別会計	8,805	7,068	80.3%
公共下水道事業特別会計	1,577,091	1,158,832	73.5%
農業集落排水事業特別会計	86,700	82,658	95.3%
営農飲雑用水事業特別会計	34,337	34,213	99.6%
介護保険事業特別会計	3,238,956	2,808,514	86.7%
後期高齢者医療事業特別会計	378,119	366,232	96.9%
繰越明許一般会計	461,772	363,534	78.7%
繰越明許公共下水道事業特別会計	20,303	20,303	100.0%
合計	25,877,266	21,725,411	84.0%

平成24年度一般会計最終予算と収入支出の状況

平成25年3月31日現在

《歳入》

(単位:千円)

	予算額(A)	構成比	収入済額(B)	(B)/(A)
1, 市 税	4,299,596	27.1%	4,292,714	99.8%
2, 地 方 譲 与 税	111,700	0.7%	135,664	121.5%
3, 利 子 割 交 付 金	8,200	0.1%	8,356	101.9%
4, 配 当 割 交 付 金	2,900	0.0%	4,307	148.5%
5, 株 式 等 譲 渡 所 得 割 交 付 金	1,300	0.0%	1,235	95.0%
6, 地 方 消 費 税 交 付 金	377,553	2.4%	381,359	101.0%
7, ゴルフ場利用税交付金	5,400	0.0%	6,103	113.0%
8, 自動車取得税交付金	37,900	0.2%	41,484	109.5%
9, 地方特例交付金	13,870	0.1%	13,870	100.0%
10, 地 方 交 付 税	4,878,966	30.8%	5,276,798	108.2%
11, 交通安全対策特別交付金	7,400	0.1%	7,882	106.5%
12, 分担金及び負担金	330,099	2.1%	310,183	94.0%
13, 使用料及び手数料	249,940	1.6%	248,871	99.6%
14, 国 庫 支 出 金	1,592,475	10.0%	1,532,839	96.3%
15, 県 支 出 金	1,121,517	7.1%	622,151	55.5%
16, 財 産 収 入	23,539	0.1%	22,249	94.5%
17, 寄 附 金	9,025	0.1%	8,864	98.2%
18, 繰 入 金	275,031	1.7%	1,027	0.4%
19, 繰 越 金	530,229	3.3%	530,230	100.0%
20, 諸 収 入	814,023	5.1%	812,789	99.8%
21, 市 債	1,176,742	7.4%	727,742	61.8%
歳入合計	15,867,405	100.0%	14,986,717	94.4%

《歳出》

	予算額(A)	構成比	支出済額(B)	(B)/(A)
1, 議 会 費	193,356	1.2%	190,894	98.7%
2, 総 務 費	1,683,912	10.6%	1,407,035	83.6%
3, 民 生 費	4,566,610	28.8%	3,775,456	82.7%
4, 衛 生 費	1,408,324	8.9%	1,339,271	95.1%
5, 労 働 費	51,560	0.3%	50,986	98.9%
6, 農 林 水 産 業 費	809,289	5.1%	611,231	75.5%
7, 商 工 費	954,895	6.0%	914,135	95.7%
8, 土 木 費	1,971,688	12.4%	1,233,398	62.6%
9, 消 防 費	629,435	4.0%	610,680	97.0%
10, 教 育 費	1,719,295	10.8%	1,231,826	71.6%
11, 災 害 復 旧 費	214,904	1.4%	93,592	43.6%
12, 公 債 費	1,651,213	10.4%	1,583,436	95.9%
13, 諸 支 出 金	1	0.0%	0	0.0%
14, 予 備 費	12,923	0.1%	0	0.0%
歳出合計	15,867,405	100.0%	13,041,940	82.2%

3/31現在 一時借入金現在高

0千円

市債の現在高

平成25年3月31日現在

住民基本台帳人口

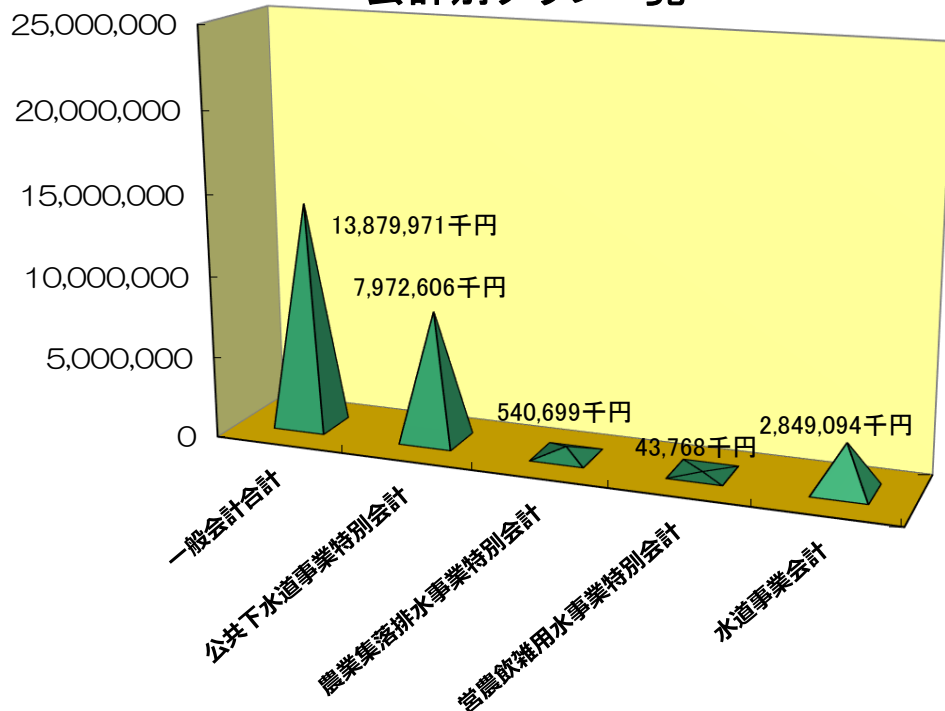
38,308人

(単位:千円)

(単位:円)

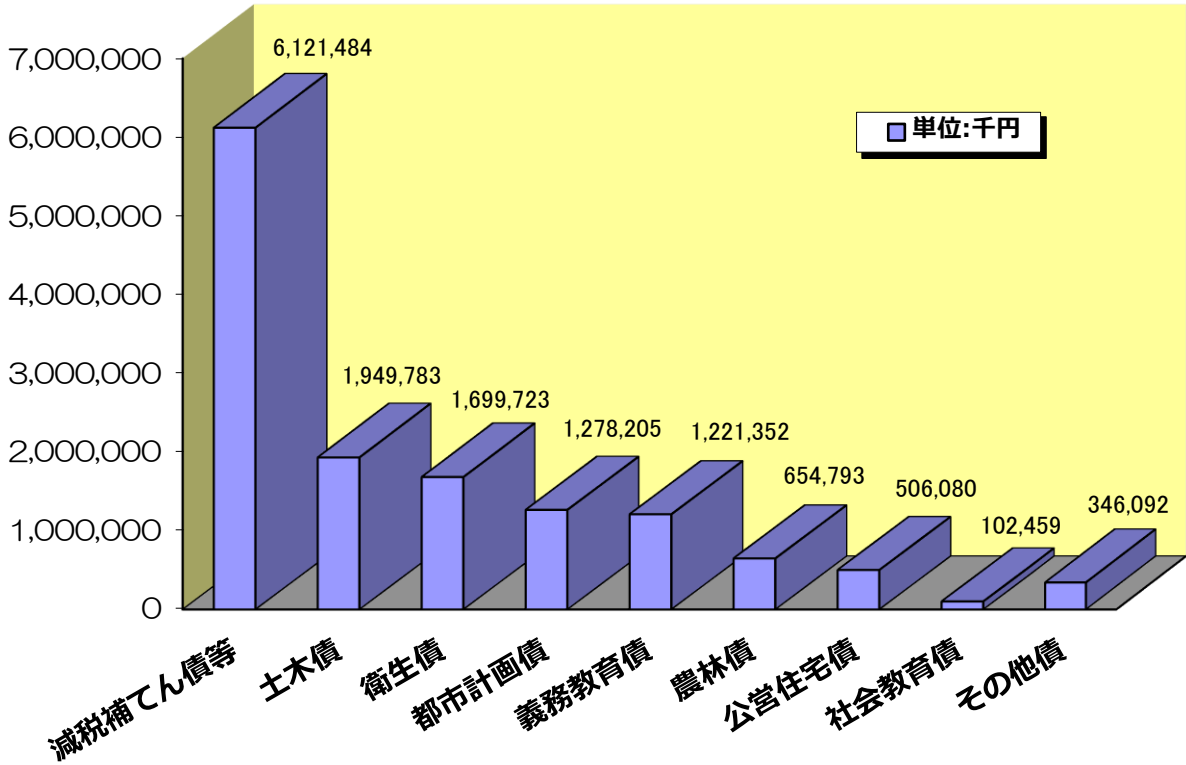
	3月末市債現在高	一人あたり市債残高	比率
減税補てん債等	6,121,484	159,796	44.1%
土木債	1,949,783	50,898	14.1%
衛生債	1,699,723	44,370	12.2%
都市計画債	1,278,205	33,367	9.2%
義務教育債	1,221,352	31,882	8.8%
農林債	654,793	17,093	4.7%
公営住宅債	506,080	13,211	3.7%
社会教育債	102,459	2,675	0.7%
その他債	346,092	9,034	2.5%
総務債	20,396		
民生債	65,062		
労働債	0		
商工債	10,664		
消防債	179,158		
災害復旧債	70,812		
一般会計合計	13,879,971	362,326	100.0%
公共下水道事業特別会計	7,972,606	208,119	
農業集落排水事業特別会計	540,699	14,115	
営農飲雑用水事業特別会計	43,768	1,143	
水道事業会計	2,849,094	74,373	
合計	25,286,138	660,076	

会計別グラフ一覧



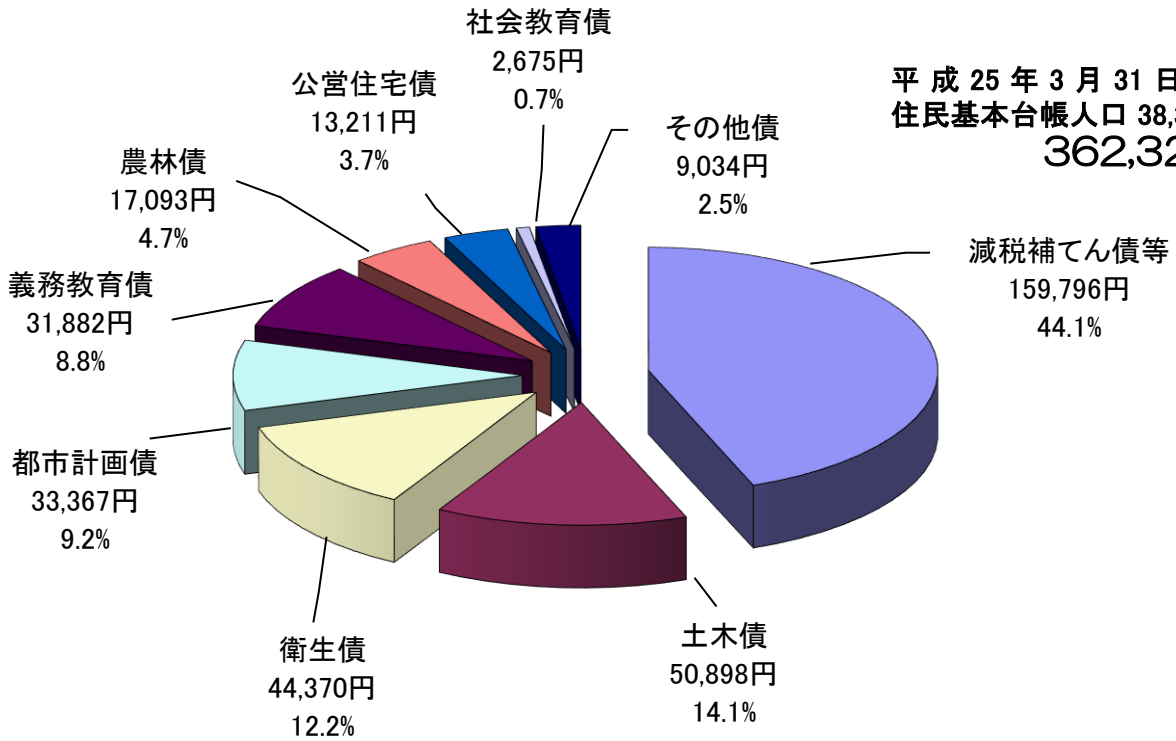
市債の現在高(一般会計)

平成 25 年 3 月 31 日 現在
13,879,971 千円



市民一人あたりの市債現在高(一般会計)

平成 25 年 3 月 31 日 現在
住民基本台帳人口 38,308 人
362,326 円



平成25年度一般会計当初予算

《歳入》

(単位:千円)

	平成25年度		平成24年度		比較	
	金額(A)	構成比	金額(B)	構成比	(A)-(B)	(A)/(B)
1, 市 税	4,277,990	28.3%	4,153,113	29.7%	124,877	103.0%
2, 地 方 譲 与 税	110,900	0.7%	111,700	0.8%	△ 800	99.3%
3, 利 子 割 交 付 金	8,000	0.1%	8,700	0.1%	△ 700	92.0%
4, 配 当 割 交 付 金	2,900	0.0%	2,900	0.0%	0	100.0%
5, 株 式 譲 渡 所 得 割 交 付 金	1,200	0.0%	1,300	0.0%	△ 100	92.3%
6, 地 方 消 費 税 交 付 金	366,553	2.4%	366,553	2.6%	0	100.0%
7, ゴルフ場利用税交付金	5,561	0.0%	5,400	0.0%	161	103.0%
8, 自動車取得税交付金	32,600	0.2%	32,900	0.2%	△ 300	99.1%
9, 地方特例交付金	12,483	0.1%	11,200	0.1%	1,283	111.5%
10, 地 方 交 付 税	4,450,000	29.4%	4,600,000	32.9%	△ 150,000	96.7%
11, 交通安全対策特別交付金	7,400	0.1%	7,400	0.1%	0	100.0%
12, 分担金及び負担金	312,107	2.1%	330,080	2.4%	△ 17,973	94.6%
13, 使用料及び手数料	252,477	1.7%	247,740	1.8%	4,737	101.9%
14, 国 庫 支 出 金	1,636,692	10.8%	1,186,999	8.5%	449,693	137.9%
15, 県 支 出 金	950,279	6.3%	963,088	6.9%	△ 12,809	98.7%
16, 財 産 収 入	6,933	0.1%	7,174	0.0%	△ 241	96.6%
17, 寄 附 金	2,001	0.0%	641	0.0%	1,360	312.2%
18, 繰 入 金	343,502	2.3%	151,502	1.1%	192,000	226.7%
19, 繰 越 金	160,000	1.1%	160,000	1.1%	0	100.0%
20, 諸 収 入	731,822	4.8%	723,010	5.2%	8,812	101.2%
21, 市 債	1,441,600	9.5%	913,600	6.5%	528,000	157.8%
歳入合計	15,113,000	100.0%	13,985,000	100.0%	1,128,000	108.1%

《歳出》

(単位:千円)

	平成25年度		平成24年度		比較	
	金額(A)	構成比	金額(B)	構成比	(A)-(B)	(A)/(B)
1, 議 会 費	194,207	1.3%	199,889	1.4%	△ 5,682	97.2%
2, 総 務 費	1,375,671	9.1%	1,342,818	9.6%	32,853	102.4%
3, 民 生 費	4,501,905	29.8%	4,334,794	31.0%	167,111	103.9%
4, 衛 生 費	1,410,578	9.3%	1,396,961	10.0%	13,617	101.0%
5, 労 働 費	51,228	0.3%	51,560	0.4%	△ 332	99.4%
6, 農 林 水 産 業 費	706,414	4.7%	727,893	5.2%	△ 21,479	97.0%
7, 商 工 費	822,135	5.5%	891,958	6.4%	△ 69,823	92.2%
8, 土 木 費	1,364,803	9.0%	1,374,797	9.8%	△ 9,994	99.3%
9, 消 防 費	585,249	3.9%	642,327	4.6%	△ 57,078	91.1%
10, 教 育 費	2,416,240	16.0%	1,330,255	9.5%	1,085,985	181.6%
11, 災 害 復 旧 費	4	0.0%	4	0.0%	0	100.0%
12, 公 債 費	1,664,565	11.0%	1,671,743	12.0%	△ 7,178	99.6%
13, 諸 支 出 金	1	0.0%	1	0.0%	0	100.0%
14, 予 備 費	20,000	0.1%	20,000	0.1%	0	100.0%
歳出合計	15,113,000	100.0%	13,985,000	100.0%	1,128,000	108.1%

平成25年度特別会計当初予算

《歳入》

(単位:千円)

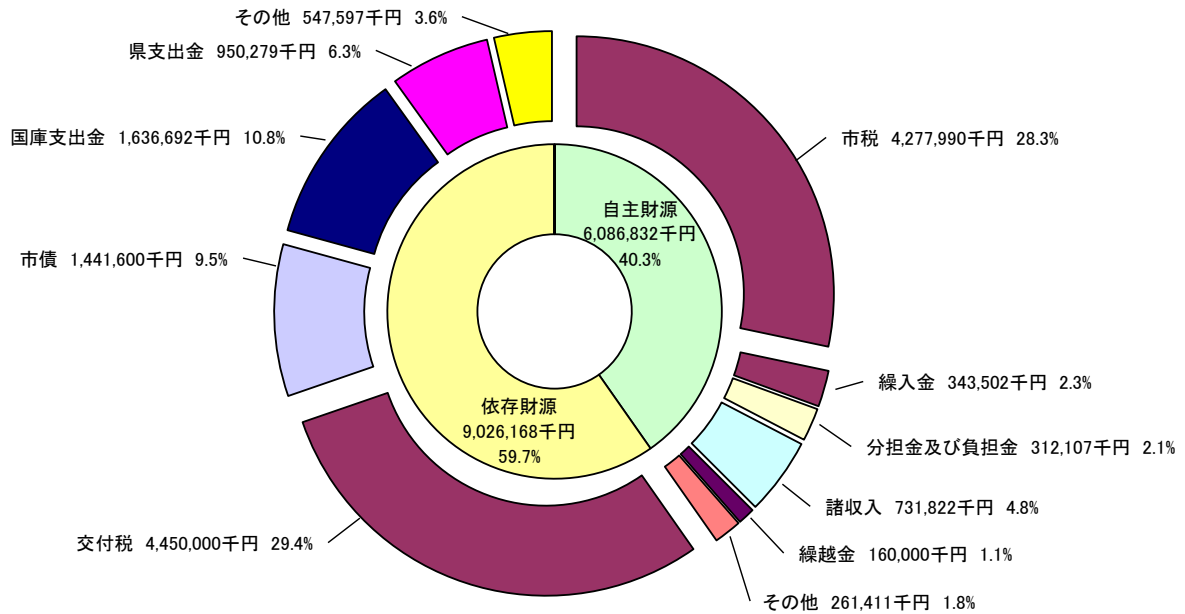
	平成25年度(A)	平成24年度(B)	比較(A)/(B)
国民健康保険事業特別会計	4,133,952	4,184,753	98.8%
交通災害共済事業特別会計	6,952	7,177	96.9%
公共下水道事業特別会計	1,439,148	1,645,821	87.4%
農業集落排水事業特別会計	81,423	81,716	99.6%
営農飲雑用水事業特別会計	30,450	30,450	100.0%
介護保険事業特別会計	3,155,404	3,070,933	102.8%
後期高齢者医療事業特別会計	381,370	399,018	95.6%
合 計	9,228,699	9,419,868	98.0%

《歳出》

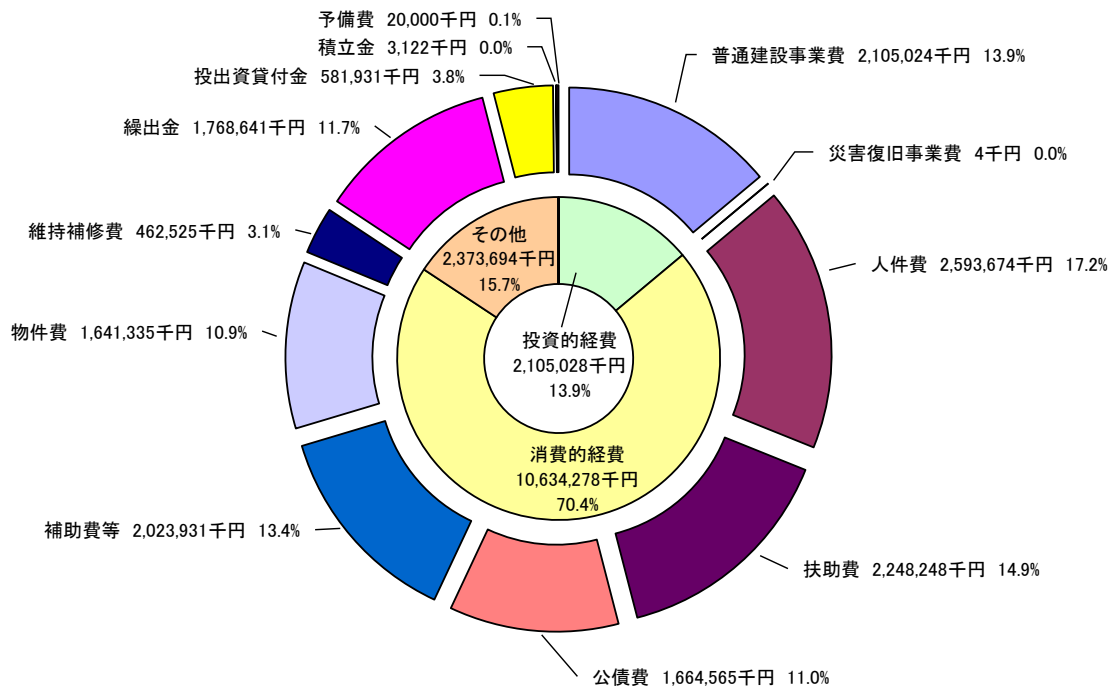
	平成25年度(A)	平成24年度(B)	比較(A)/(B)
国民健康保険事業特別会計	4,133,952	4,184,753	98.8%
交通災害共済事業特別会計	6,952	7,177	96.9%
公共下水道事業特別会計	1,439,148	1,645,821	87.4%
農業集落排水事業特別会計	81,423	81,716	99.6%
営農飲雑用水事業特別会計	30,450	30,450	100.0%
介護保険事業特別会計	3,155,404	3,070,933	102.8%
後期高齢者医療事業特別会計	381,370	399,018	95.6%
合 計	9,228,699	9,419,868	98.0%

平成25年度一般会計当初予算性質別状況

歳入 15,113,000千円



歳出 15,113,000千円



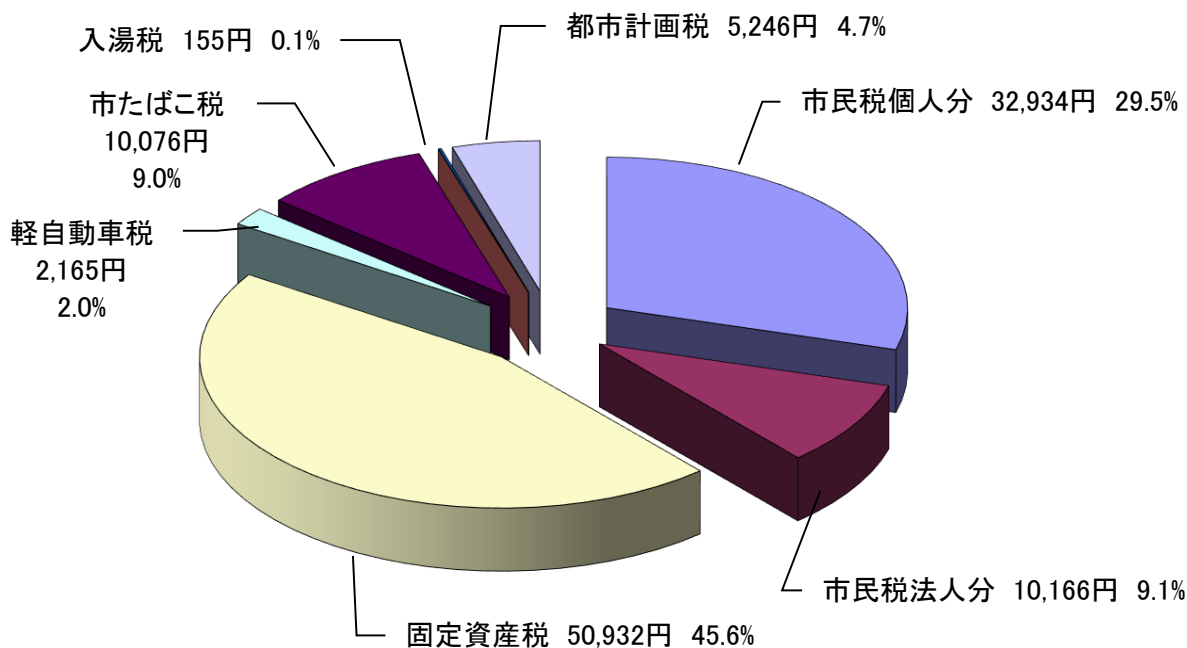
平成25年度一般会計当初予算市税の状況

(単位:千円)

		平成25年度		平成24年度		(A)-(B)	(A)/(B)
		金額(A)	構成比	金額(B)	構成比		
1. 市民税	1.個人分	1,261,644	29.5%	1,217,607	29.3%	44,037	103.6%
	2.法人分	389,431	9.1%	323,497	7.8%	65,934	120.4%
2. 固定資産税		1,951,093	45.6%	1,978,681	47.6%	△ 27,588	98.6%
3. 軽自動車税		82,933	2.0%	81,969	2.0%	964	101.2%
4. 市たばこ税		385,974	9.0%	337,588	8.1%	48,386	114.3%
5. 特別土地保有税		0	0.0%	0	0.0%	0	0.0%
6. 入湯税		5,952	0.1%	6,932	0.2%	△ 980	85.9%
7. 都市計画税		200,963	4.7%	206,839	5.0%	△ 5,876	97.2%
合計		4,277,990	100.0%	4,153,113	100.0%	124,877	103.0%

平成25年度における市民一人あたりの市税負担額 111,674 円

平成 25 年 3 月 31 日 現在
住民基本台帳人口 38,308人



市 有 財 産

平成25年3月31日現在

(単位:千円)

基金及び積立金	財政調整基金	1,544,323	マイクロバス	10
	減債基金	564	バン	3
	市有施設整備基金	100,040	リフト付きバス	3
	国民健康保険支払基金預託金	18,627	トラック	5
	交通災害共済基金	86,809	乗用車	24
	土地開発基金	170,000	軽自動車	41
	肉用繁殖牛集団導入事業基金	23,756	トラクター	6
	五十嵐教育奨学基金	32,974	消防ポンプ積載車	34
	佐藤忠恕図書整備基金	6,000	ロータリー除雪車	16
	シルバー福祉基金	13	タイヤドーザ	2
	まつり振興基金	23,337	凍結防止剤散布車	0
	地域福祉基金	150	災害緊急自動車	1
	ふるさと水と土保全基金	10,569	ピアノ	8
	介護保険給付費準備基金	68,254	どん帳	2
	ものづくり教育奨励基金	4,016	タペストリー	2
まちづくり応援基金	9,052	国体開催記念エコムト	1	
有価証券	株 券	65,578	圧雪車	1
	出 捐 金	419,339	スノーモビル	4
	出 資 金	3,347,891	運搬車	1
			汚泥燃料化設備(持分2分の1)	7
計		5,931,292		

(単位:m²)

行政財産	建 物	162,270.58
	土地(宅地・敷地)	2,028,768.41
普通財産	建 物	6,996.22
	土地(宅地・敷地)	300,422.08
	山 林 ・ 原 野	2,014,425.53
	田	1,457.85

平成24年度 水道事業財務収支状況

(単位:円)

借方			科目	貸方		
3月31日現在高	1年間取引	4月1日現在高		4月1日現在高	1年間取引	3月31日現在高
15,077,663,695	▲ 59,458,636	15,137,122,331	◎資産			
13,588,979,310	▲ 193,202,804	13,782,182,114	固定資産			
1,451,327,385	138,509,168	1,312,818,217	流動資産			
37,357,000	▲ 4,765,000	42,122,000	繰延勘定			
			◎負債	30,815,034	41,864,438	72,679,472
			固定負債	0	0	0
			流動負債	30,815,034	41,864,438	72,679,472
			◎資本	15,106,307,297	▲ 176,624,816	14,929,682,481
			自己資本金	5,517,137,791	96,628,756	5,613,766,547
			借入資本金	3,041,893,597	▲ 192,799,433	2,849,094,164
			資本剰余金	6,158,367,144	▲ 5,454,139	6,152,913,005
			利益剰余金	388,908,765	▲ 75,000,000	313,908,765
			◎収益		1,055,428,809	1,055,428,809
			営業収益		928,279,520	928,279,520
			営業外収益		127,149,289	127,149,289
			特別利益		0	0
			◎費用			
980,127,067	980,127,067		営業費用			
860,662,056	860,662,056		営業外費用			
115,524,079	115,524,079		特別損失			
3,940,932	3,940,932					
16,057,790,762	920,668,431	15,137,122,331	合 計	15,137,122,331	920,668,431	16,057,790,762