

# 令和7年度最終予算と収入支出の状況総括表

(令和8年3月31日現在)

## 《歳入》

(単位:千円)

	予算額(A)	収入済額(B)	(B)/(A)
一般会計	23,195,444	19,893,876	85.8%
国民健康保険事業特別会計	3,127,620	3,296,603	105.4%
介護保険事業特別会計	3,985,721	3,261,822	81.8%
後期高齢者医療事業特別会計	573,593	565,395	98.6%
繰越明許一般会計	2,436,994	1,463,089	60.0%
<b>合計</b>	<b>33,319,372</b>	<b>28,480,785</b>	<b>85.5%</b>

## 《歳出》

	予算額(A)	収入済額(B)	(B)/(A)
一般会計	23,195,444	18,747,439	80.8%
国民健康保険事業特別会計	3,127,620	3,047,984	97.5%
介護保険事業特別会計	3,985,721	3,542,605	88.9%
後期高齢者医療事業特別会計	573,593	558,901	97.4%
繰越明許一般会計	2,436,994	1,337,550	54.9%
<b>合計</b>	<b>33,319,372</b>	<b>27,234,479</b>	<b>81.7%</b>

# 令和7年度一般会計最終予算と収入支出の状況

(令和8年3月31日現在)

## 《歳入》

(単位:千円)

	予算額(A)	構成比	収入済額(B)	(B)/(A)
1 市 税	4,659,657	20.09%	4,626,081	99.3%
2 地 方 譲 与 税	137,104	0.59%	149,893	109.3%
3 利 子 割 交 付 金	6,460	0.03%	7,381	114.3%
4 配 当 割 交 付 金	10,360	0.04%	19,683	190.0%
5 株式等譲渡所得割交付金	17,000	0.07%	35,095	206.4%
6 法 人 事 業 税 交 付 金	66,100	0.28%	69,274	104.8%
7 地 方 消 費 税 交 付 金	926,700	4.00%	1,015,503	109.6%
8 ゴルフ場利用税交付金	4,090	0.02%	4,176	102.1%
9 環 境 性 能 割 交 付 金	13,740	0.06%	12,382	90.1%
10 地 方 特 例 交 付 金	24,238	0.10%	25,038	103.3%
11 地 方 交 付 税	5,582,375	24.07%	6,016,791	107.8%
12 交通安全対策特別交付金	4,213	0.02%	3,764	89.3%
13 分 担 金 及 び 負 担 金	194,809	0.84%	187,293	96.1%
14 使 用 料 及 び 手 数 料	190,496	0.82%	170,895	89.7%
15 国 庫 支 出 金	3,917,812	16.89%	3,234,540	82.6%
16 県 支 出 金	1,687,264	7.27%	1,042,041	61.8%
17 財 産 収 入	16,714	0.07%	24,214	144.9%
18 寄 附 金	1,523,894	6.57%	1,224,570	80.4%
19 繰 入 金	1,546,543	6.67%	877,929	56.8%
20 繰 越 金	626,035	2.70%	626,036	100.0%
21 諸 収 入	486,040	2.10%	426,297	87.7%
22 市 債	1,553,800	6.70%	95,000	6.1%
合 計	23,195,444	100.0%	19,893,876	85.8%

## 《歳出》

(単位:千円)

	予算額(A)	構成比	支出済額(B)	(B)/(A)
1 議 会 費	176,201	0.76%	172,734	98.0%
2 総 務 費	4,022,583	17.34%	2,516,244	62.6%
3 民 生 費	7,229,861	31.17%	6,030,677	83.4%
4 衛 生 費	1,300,085	5.60%	1,205,816	92.7%
5 労 働 費	30,143	0.13%	30,091	99.8%
6 農 林 水 産 業 費	995,204	4.29%	865,243	86.9%
7 商 工 費	921,612	3.97%	617,643	67.0%
8 土 木 費	3,193,872	13.77%	2,476,363	77.5%
9 消 防 費	875,875	3.78%	820,111	93.6%
10 教 育 費	2,837,452	12.24%	2,465,278	86.9%
11 災 害 復 旧 費	126,486	0.55%	104,383	82.5%
12 公 債 費	1,443,478	6.22%	1,442,856	100.0%
13 諸 支 出 金	1	0.00%	0	0.0%
14 予 備 費	42,591	0.18%	0	0.0%
合 計	23,195,444	100.0%	18,747,439	80.8%

3/31現在 一時借入金現在高

0千円

# 市債現在高

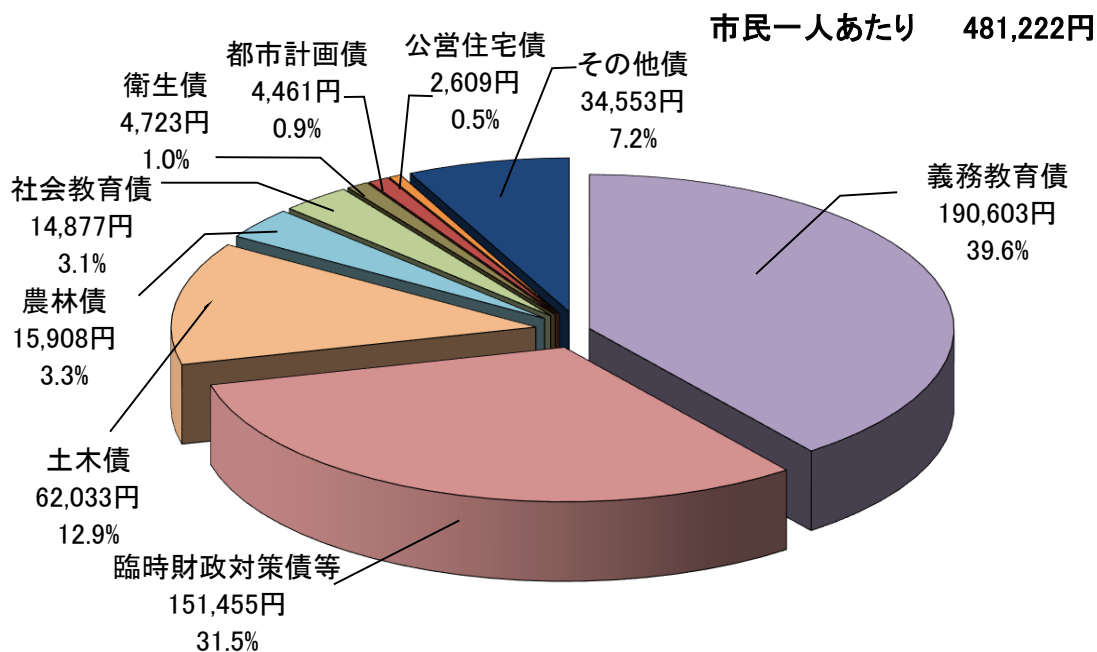
住民基本台帳人口 31,470人  
(令和8年3月31日現在)

(単位:千円)

(単位:円)

	市債現在高	市民一人あたり市債残高	比率
義務教育債	5,998,275	190,603	39.6%
臨時財政対策債等	4,766,301	151,455	31.5%
土木債	1,952,184	62,033	12.9%
農林債	500,635	15,908	3.3%
社会教育債	468,181	14,877	3.1%
衛生債	148,637	4,723	1.0%
都市計画債	140,394	4,461	0.9%
公営住宅債	82,099	2,609	0.5%
その他債	1,087,376	34,553	7.2%
総務債	65,555		
民生債	343,669		
労働債	0		
商工債	78,343		
消防債	275,446		
災害復旧債	324,363		
<b>一般会計合計</b>	<b>15,144,082</b>	<b>481,222</b>	<b>100.0%</b>
下水道事業会計 (公共下水道)	4,630,023	147,125	
下水道事業会計 (農業集落排水事業)	82,631	2,626	
水道事業会計	159,562	5,070	
<b>合計</b>	<b>20,016,298</b>	<b>636,043</b>	

## 市民一人あたりの市債現在高(一般会計)



## 令和8年度一般会計当初予算

### 《歳入》

(単位:千円)

	令和8年度		令和7年度		比較	
	金額(A)	構成比	金額(B)	構成比	(A)-(B)	(A)/(B)
1 市 税	4,675,035	21.8%	4,579,707	23.0%	95,328	102.1%
2 地 方 譲 与 税	142,404	0.7%	137,104	0.7%	5,300	103.9%
3 利 子 割 交 付 金	9,027	0.0%	1,460	0.0%	7,567	618.3%
4 配 当 割 交 付 金	19,052	0.1%	10,360	0.1%	8,692	183.9%
5 株 式 譲 渡 所 得 割 交 付 金	27,440	0.1%	17,000	0.1%	10,440	161.4%
6 法 人 事 業 税 交 付 金	66,158	0.3%	66,100	0.3%	58	100.1%
7 地 方 消 費 税 交 付 金	1,000,220	4.7%	926,700	4.6%	73,520	107.9%
8 ゴルフ場利用税交付金	4,195	0.0%	4,090	0.0%	105	102.6%
9 環 境 性 能 割 交 付 金	1,683	0.0%	15,240	0.1%	△ 13,557	11.0%
10 地 方 特 例 交 付 金	19,315	0.1%	24,238	0.1%	△ 4,923	79.7%
11 地 方 交 付 税	5,272,000	24.6%	5,025,000	25.2%	247,000	104.9%
12 交 通 安 全 対 策 特 別 交 付 金	3,919	0.0%	4,213	0.0%	△ 294	93.0%
13 分 担 金 及 び 負 担 金	220,934	1.0%	186,552	0.9%	34,382	118.4%
14 使 用 料 及 び 手 数 料	181,593	0.8%	193,587	1.0%	△ 11,994	93.8%
15 国 庫 支 出 金	2,987,845	13.9%	3,282,087	16.5%	△ 294,242	91.0%
16 県 支 出 金	1,714,027	8.0%	1,578,852	7.9%	135,175	108.6%
17 財 産 収 入	19,468	0.1%	10,726	0.1%	8,742	181.5%
18 寄 附 金	1,502,201	7.0%	1,051,101	5.3%	451,100	142.9%
19 繰 入 金	1,130,503	5.3%	1,019,058	5.1%	111,445	110.9%
20 繰 越 金	160,000	0.7%	160,000	0.8%	0	100.0%
21 諸 収 入	394,581	1.8%	401,125	2.0%	△ 6,544	98.4%
22 市 債	1,921,400	9.0%	1,240,700	6.2%	680,700	154.9%
合 計	21,473,000	100.0%	19,935,000	100.0%	1,538,000	107.7%

### 《歳出》

(単位:千円)

	令和8年度		令和7年度		比較	
	金額(A)	構成比	金額(B)	構成比	(A)-(B)	(A)/(B)
1 議 会 費	174,873	0.8%	184,007	0.9%	△ 9,134	95.0%
2 総 務 費	3,389,593	15.8%	3,039,680	15.2%	349,913	111.5%
3 民 生 費	7,940,931	37.0%	6,940,894	34.8%	1,000,037	114.4%
4 衛 生 費	1,408,171	6.6%	1,226,126	6.2%	182,045	114.8%
5 労 働 費	30,146	0.1%	30,143	0.2%	3	100.0%
6 農 林 水 産 業 費	1,119,849	5.2%	915,374	4.6%	204,475	122.3%
7 商 工 費	823,794	3.8%	642,167	3.2%	181,627	128.3%
8 土 木 費	2,017,335	9.4%	2,115,334	10.6%	△ 97,999	95.4%
9 消 防 費	891,955	4.1%	882,227	4.4%	9,728	101.1%
10 教 育 費	2,209,041	10.3%	2,339,783	11.7%	△ 130,742	94.4%
11 災 害 復 旧 費	15,516	0.1%	152,584	0.8%	△ 137,068	10.2%
12 公 債 費	1,431,796	6.7%	1,446,680	7.3%	△ 14,884	99.0%
13 予 備 費	20,000	0.1%	20,000	0.1%	0	100.0%
14 諸 支 出 金	0	0.0%	1	0.0%	△ 1	皆減
合 計	21,473,000	100.0%	19,935,000	100.0%	1,538,000	107.7%

## 令和8年度特別会計当初予算

### 《歳入》

(単位:千円)

	令和8年度(A)	令和7年度(B)	比較(A)/(B)
国民健康保険事業特別会計	3,075,854	3,087,889	99.6%
介護保険事業特別会計	4,128,259	3,833,271	107.7%
後期高齢者医療事業特別会計	657,243	556,452	118.1%
合計	7,861,356	7,477,612	105.1%

### 《歳出》

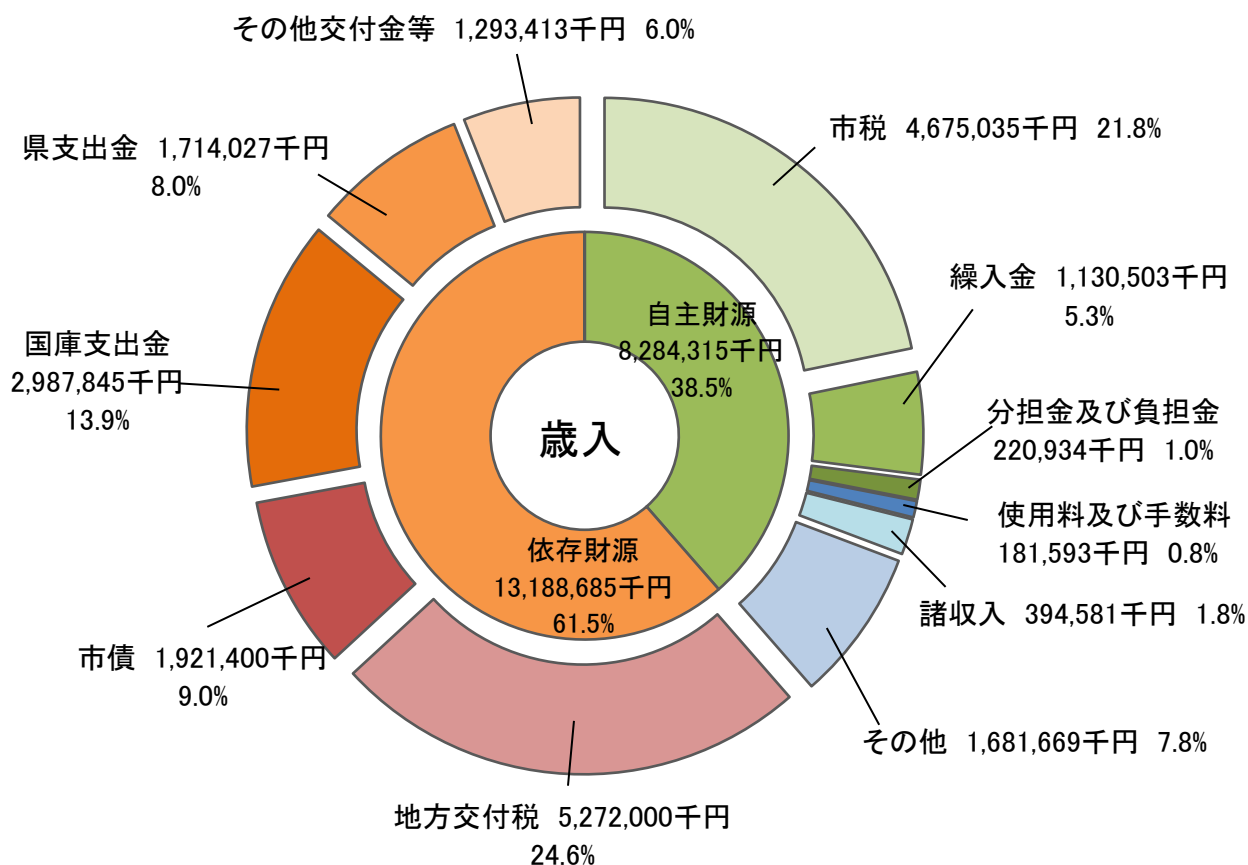
	令和8年度(A)	令和7年度(B)	比較(A)/(B)
国民健康保険事業特別会計	3,075,854	3,087,889	99.6%
介護保険事業特別会計	4,128,259	3,833,271	107.7%
後期高齢者医療事業特別会計	657,243	556,452	118.1%
合計	7,861,356	7,477,612	105.1%

# 令和8年度一般会計当初予算性質別状況

《歳入》

(単位:千円)

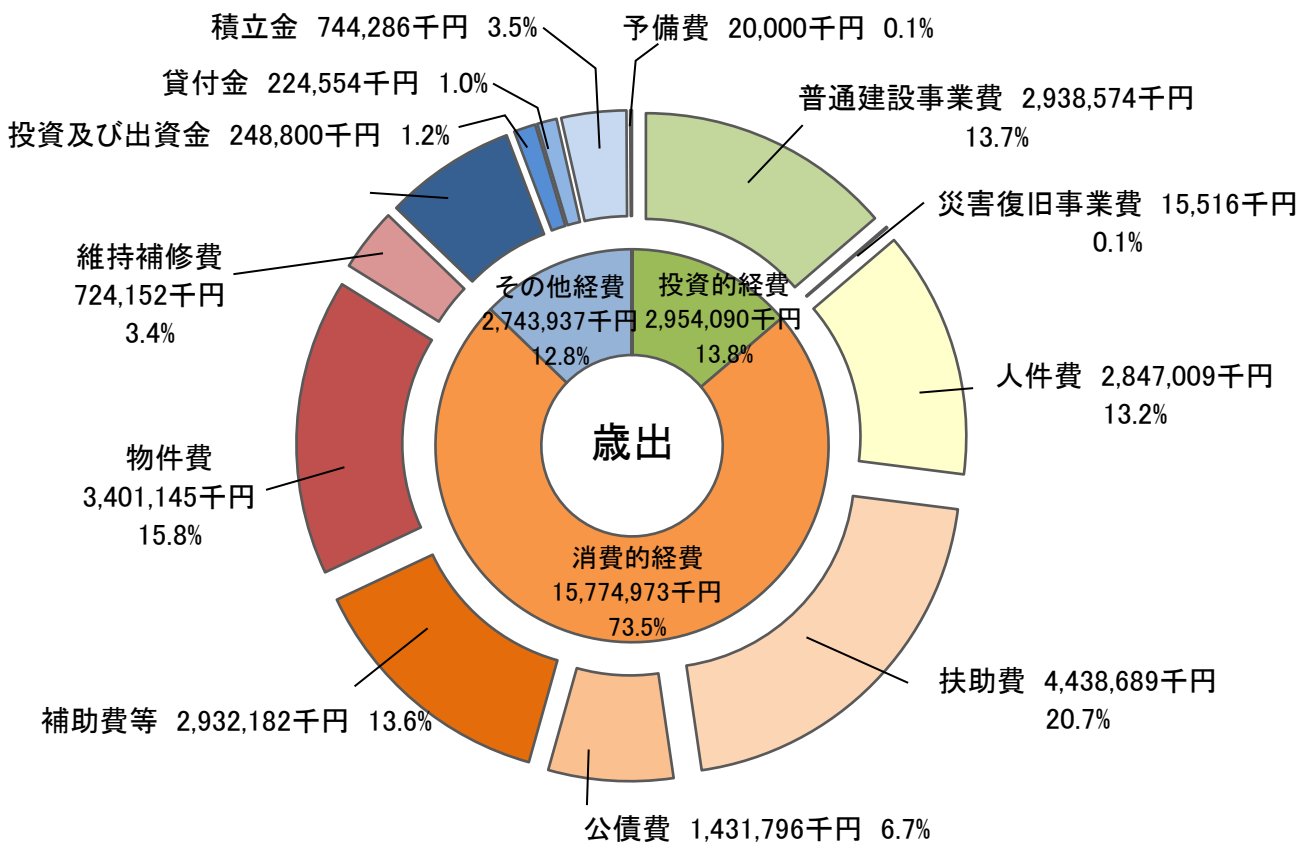
	金額	構成比
<b>自主財源</b>	<b>8,284,315</b>	<b>38.5%</b>
市税	4,675,035	21.8%
繰入金	1,130,503	5.3%
分担金及び負担金	220,934	1.0%
使用料及び手数料	181,593	0.8%
諸収入	394,581	1.8%
その他	1,681,669	7.8%
<b>依存財源</b>	<b>13,188,685</b>	<b>61.5%</b>
地方交付税	5,272,000	24.6%
市債	1,921,400	9.0%
国庫支出金	2,987,845	13.9%
県支出金	1,714,027	8.0%
その他交付金等	1,293,413	6.0%
<b>合計</b>	<b>21,473,000</b>	<b>100.0%</b>



《歳出》

(単位:千円)

	金額	構成比
投資的経費	2,954,090	13.8%
普通建設事業費	2,938,574	13.7%
災害復旧事業費	15,516	0.1%
消費的経費	15,774,973	73.4%
人件費	2,847,009	13.2%
扶助費	4,438,689	20.7%
公債費	1,431,796	6.7%
補助費等	2,932,182	13.6%
物件費	3,401,145	15.8%
維持補修費	724,152	3.4%
その他経費	2,743,937	12.8%
繰出金	1,506,297	7.0%
投資及び出資金	248,800	1.2%
貸付金	224,554	1.0%
積立金	744,286	3.5%
予備費	20,000	0.1%
合計	21,473,000	100.0%



# 令和8年度一般会計当初予算市税の状況

(単位:千円)

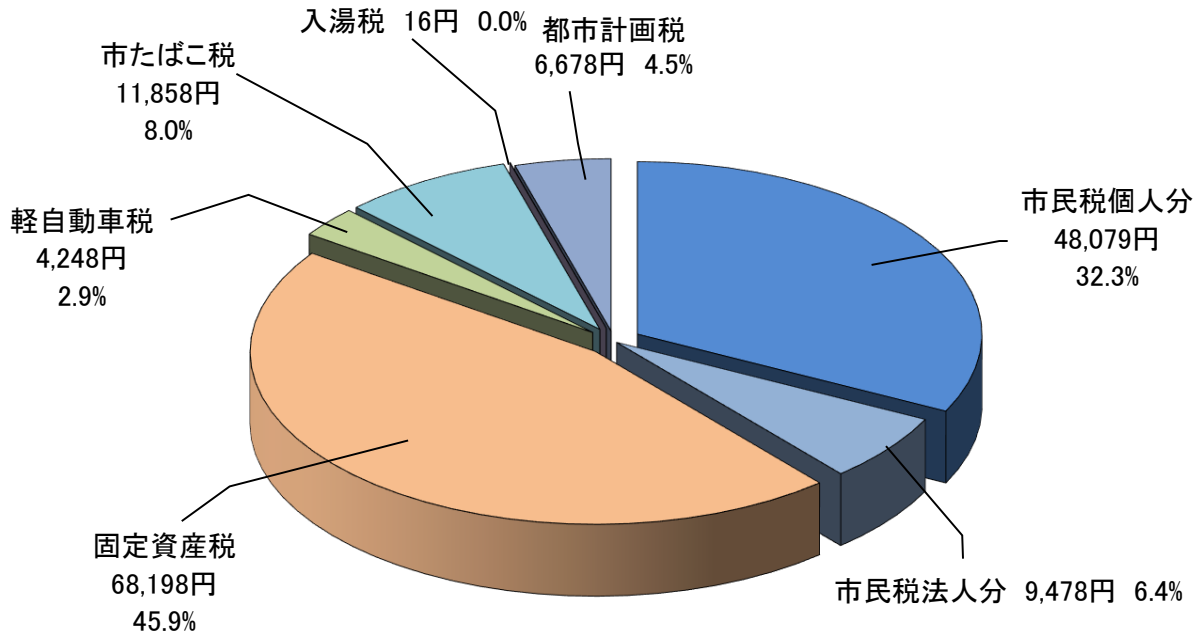
		令和8年度		令和7年度		(A)-(B)	(A)/(B)
		金額(A)	構成比	金額(B)	構成比		
市民税	個人分	1,513,041	32.3%	1,472,509	32.1%	40,532	102.8%
	法人分	298,261	6.4%	292,850	6.4%	5,411	101.8%
固定資産税		2,146,183	45.9%	2,113,766	46.2%	32,417	101.5%
軽自動車税		133,673	2.9%	128,431	2.8%	5,242	104.1%
市たばこ税		373,177	8.0%	362,989	7.9%	10,188	102.8%
入湯税		540	0.0%	270	0.0%	270	200.0%
都市計画税		210,160	4.5%	208,892	4.6%	1,268	100.6%
合計		4,675,035	100.0%	4,579,707	100.0%	95,328	102.1%

## 令和8年度における市民一人あたりの市税負担額

住民基本台帳人口 31,470人

(令和8年3月31日現在)

市民一人あたり 148,555円



# 市 有 財 産

(令和8年3月31日現在)

(単位:千円)

基金及び積立金	財 政 調 整 基 金	2,272,172
	減 債 基 金	272,955
	庁 舎 建 設 基 金	300,052
	ま ち づ くり 応 援 基 金	1,070,178
	住 み や す い ま ち づ くり 基 金	211,895
	市 有 施 設 整 備 基 金	2,122,246
	シ ル バ ー 福 祉 基 金	13
	地 域 福 祉 基 金	240,270
	ふ る さ と 水 と 土 保 全 基 金	10,588
	森 林 環 境 譲 与 税 基 金	39,167
	ま つ り 振 興 基 金	4,770
	中 小 企 業 緊 急 災 害 等 対 策 利 子 補 給 基 金	0
	五 十 嵐 教 育 奨 学 基 金	33,165
	国 民 健 康 保 険 財 政 調 整 基 金	499,159
	介 護 保 険 給 付 費 準 備 基 金	616,851
土 地 開 発 基 金	170,000	
肉 用 繁 殖 牛 集 団 導 入 事 業 基 金	23,291	
有価証券	株 券	27,127
	出 捐 金	213,629
	出 資 金	5,053,500
合 計		13,181,028

(単位:m<sup>2</sup>)

行政財産	建 物	152,251.87
	土 地	1,913,466.07
普通財産	建 物	12,819.31
	宅 地	231,598.89
	山 林	1,123,490.77
	原 野	899,040.22
	雑 種 地 等	126,231.72

物 品	車 両	159
	物 品	109
	機 械 器 具	60
	付 属 設 備 ・ 工 作 物	12
	美 術 品	351

## 令和8年度当初予算 地方消費税交付金(社会保障財源化分)を充当した社会保障施策経費

令和8年度当初予算において地方消費税交付金(社会保障財源化分:527,628千円)を充当した事業は次のとおりです。

(単位:千円)

事業名	予算額	特定財源			一般財源		
		国県支出金	地方債	その他	引上げ分に係る 地方消費税 (社会保障財源 化分の地方消費 税交付金)	その他	
社会福祉	障がい者福祉費	103,880	52,819			8,256	42,805
	障がい者自立支援費	1,295,269	947,441		1	56,243	291,584
	老人福祉費	175,596	2,495		26,144	23,763	123,194
	児童福祉総務費	2,957,100	1,217,374	642,900	178,338	148,519	769,969
	児童母子措置費	761,169	580,315		88	29,230	151,536
	保育所費	151,646	2,536		12,177	22,142	114,791
	児童館費	29,284			8	4,734	24,542
	生活保護費(扶助費)	561,314	425,513			21,959	113,842
小計	6,035,258	3,228,493	642,900	216,756	314,846	1,632,263	
社会保険	介護保険費(繰出金)	594,864	24,760			92,185	477,919
	後期高齢者医療事業費(繰出金)	559,339	102,191			73,921	383,227
	国民健康保険事業費(繰出金)	225,218	124,787		1	16,239	84,191
	小計	1,379,421	251,738		1	182,345	945,337
保健衛生	保健衛生総務費	88,237	26,023		50	10,052	52,112
	予防費	94,132	651		17,805	12,237	63,439
	保健センター費	2,602				421	2,181
	健康増進費	59,853	2,217		9,852	7,727	40,057
	小計	244,824	28,891		27,707	30,437	157,789
合計	7,659,503	3,509,122	642,900	244,464	527,628	2,735,389	

※地方消費税交付金(社会保障財源化分)は、各事業に要する一般財源の比率に応じて按分して充当しています。

## 令和7年度 水道事業財務収支状況

(単位:円)

借 方			科 目	貸 方		
3月31日現在高	1年間取引	4月1日現在高		4月1日現在高	1年間取引	3月31日現在高
10,407,066,728	▲ 126,334,175	10,533,400,903	◎ 資 産 ◎			
9,341,017,057	▲ 153,468,199	9,494,485,256	固定資産			
1,066,049,671	27,134,024	1,038,915,647	流動資産			
0	0	0	繰延勘定			
			◎ 負 債 ◎	3,100,527,043	▲ 168,319,183	2,932,207,860
			固定負債	159,561,612	▲ 73,400,745	86,160,867
			流動負債	119,057,127	▲ 35,133,877	83,923,250
			繰延収益	2,821,908,304	▲ 59,784,561	2,762,123,743
			◎ 資 本 ◎	7,432,873,860	24,519,684	7,457,393,544
			自己資本金	6,782,002,886	24,519,684	6,806,522,570
			資本剰余金	4,350,700	0	4,350,700
			利益剰余金	646,520,274	0	646,520,274
			◎ 収 益 ◎		930,499,865	930,499,865
			営業収益		736,633,405	736,633,405
			営業外収益		193,866,460	193,866,460
			特別利益		0	0
913,034,541	913,034,541		◎ 費 用 ◎			
901,942,574	901,942,574		営業費用			
10,892,577	10,892,577		営業外費用			
199,390	199,390		特別損失			
11,320,101,269	786,700,366	10,533,400,903	合 計	10,533,400,903	786,700,366	11,320,101,269

## 令和7年度 下水道事業財務収支状況

(単位:円)

借 方			科 目	貸 方		
3月31日現在高	1年間取引	4月1日現在高		4月1日現在高	1年間取引	3月31日現在高
12,044,278,403	▲ 493,142,159	12,537,420,562	◎ 資 産 ◎			
11,863,447,198	▲ 467,924,149	12,331,371,347	固定資産			
180,831,205	▲ 25,218,010	206,049,215	流動資産			
0	0	0	繰延勘定			
			◎ 負 債 ◎			
			固定負債	11,791,074,455	▲ 716,298,245	11,074,776,210
			流動負債	4,678,254,239	▲ 435,624,222	4,242,630,017
			繰延収益	517,372,019	▲ 36,621,331	480,750,688
				6,595,448,197	▲ 244,052,692	6,351,395,505
			◎ 資 本 ◎			
			自己資本金	746,346,107	234,704,000	981,050,107
			資本剰余金	1,182,556,123	234,704,000	1,417,260,123
			利益剰余金	74,196,126	0	74,196,126
				▲ 510,406,142	0	▲ 510,406,142
			◎ 収 益 ◎			
			営業収益		907,720,307	907,720,307
			営業外収益		337,487,374	337,487,374
			特別利益		570,176,234	570,176,234
					56,699	56,699
			◎ 費 用 ◎			
919,268,221	919,268,221		営業費用			
860,106,044	860,106,044		営業外費用			
59,044,037	59,044,037		特別損失			
118,140	118,140					
12,963,546,624	426,126,062	12,537,420,562	合 計	12,537,420,562	426,126,062	12,963,546,624