

令和2年度歳入歳出状況 (地方財政状況調査による)

＜ 一般会計 ＞

《歳入》

(単位:千円)

	令和2年度		令和元年度		比較	
	金額(A)	構成比	金額(B)	構成比	(A)-(B)	(A)/(B)
1. 市 税	4,621,516	17.8%	4,583,051	23.9%	38,465	100.8%
2. 地 方 譲 与 税	131,352	0.5%	125,482	0.7%	5,870	104.7%
3. 利 子 割 交 付 金	3,545	0.0%	3,503	0.0%	42	101.2%
4. 配 当 割 交 付 金	8,238	0.0%	9,885	0.1%	△ 1,647	83.3%
5. 株 式 等 譲 渡 所 得 割 交 付 金	12,208	0.1%	5,506	0.0%	6,702	221.7%
7. 地 方 消 費 税 交 付 金	849,686	3.3%	703,610	3.7%	146,076	120.8%
8. ゴルフ場利用税交付金	3,188	0.0%	4,704	0.0%	△ 1,516	67.8%
9. 自動車取得税交付金	0	0.0%	16,916	0.1%	△ 16,916	皆減
10. 自動車税環境性能割交付金	8,712	0.0%	4,253	0.0%	4,459	204.8%
11. 法 人 事 業 税 交 付 金	26,386	0.1%	0	0.0%	26,386	皆増
12. 地 方 特 例 交 付 金	27,041	0.1%	62,208	0.3%	△ 35,167	43.5%
13. 地 方 交 付 税	4,788,229	18.5%	4,485,829	23.4%	302,400	106.7%
14. 交通安全対策特別交付金	6,037	0.0%	5,571	0.0%	466	108.4%
15. 分 担 金 及 び 負 担 金	90,353	0.4%	138,157	0.7%	△ 47,804	65.4%
16. 使 用 料 及 び 手 数 料	215,492	0.8%	253,568	1.3%	△ 38,076	85.0%
17. 国 庫 支 出 金	7,075,430	27.3%	2,544,690	13.3%	4,530,740	278.0%
18. 県 支 出 金	1,453,949	5.6%	1,395,014	7.3%	58,935	104.2%
19. 財 産 収 入	11,205	0.0%	48,759	0.3%	△ 37,554	23.0%
20. 寄 附 金	1,556,237	6.0%	374,460	2.0%	1,181,777	415.6%
21. 繰 入 金	1,516,074	5.8%	101,706	0.5%	1,414,368	1490.6%
22. 繰 越 金	828,075	3.2%	1,008,896	5.3%	△ 180,821	82.1%
23. 諸 収 入	1,026,282	4.0%	1,100,895	5.8%	△ 74,613	93.2%
24. 市 債	1,675,175	6.5%	2,162,925	11.3%	△ 487,750	77.4%
歳入合計	25,934,410	100.0%	19,139,588	100.0%	6,794,822	135.5%

《歳出》

(単位:千円)

	令和2年度		令和元年度		比較	
	金額(A)	構成比	金額(B)	構成比	(A)-(B)	(A)/(B)
1. 議 会 費	170,063	0.7%	177,383	1.0%	△ 7,320	95.9%
2. 総 務 費	7,133,990	29.2%	2,275,678	12.4%	4,858,312	313.5%
3. 民 生 費	5,693,384	23.3%	5,550,068	30.3%	143,316	102.6%
4. 衛 生 費	1,126,222	4.6%	1,123,196	6.1%	3,026	100.3%
5. 労 働 費	33,607	0.1%	35,472	0.2%	△ 1,865	94.7%
6. 農 林 水 産 業 費	779,180	3.2%	710,013	3.9%	69,167	109.7%
7. 商 工 費	1,906,375	7.8%	1,439,039	7.9%	467,336	132.5%
8. 土 木 費	2,437,407	10.0%	1,352,211	7.4%	1,085,196	180.3%
9. 消 防 費	642,046	2.6%	940,334	5.1%	△ 298,288	68.3%
10. 教 育 費	2,956,621	12.1%	2,936,959	16.0%	19,662	100.7%
11. 災 害 復 旧 費	109,101	0.5%	313,100	1.7%	△ 203,999	34.8%
12. 公 債 費	1,451,554	5.9%	1,458,060	8.0%	△ 6,506	99.6%
13. 諸 支 出 金		-		-	-	-
歳出合計	24,439,550	100.0%	18,311,513	100.0%	6,128,037	133.5%

令和2年度歳入歳出状況

< 特別会計 >

《歳入》

(単位:千円)

	令和2年度(A)	令和元年度(B)	比較(A)/(B)
国民健康保険事業特別会計	3,824,330	3,825,826	100.0%
交通災害共済事業特別会計	5,759	7,234	79.6%
介護保険事業特別会計	3,790,307	3,830,484	99.0%
後期高齢者医療事業特別会計	458,824	426,698	107.5%
合 計	8,079,220	8,090,242	99.9%

《歳出》

	令和2年度(A)	令和元年度(B)	比較(A)/(B)
国民健康保険事業特別会計	3,251,807	3,317,756	98.0%
交通災害共済事業特別会計	3,339	5,652	59.1%
介護保険事業特別会計	3,720,296	3,775,456	98.5%
後期高齢者医療事業特別会計	447,042	409,620	109.1%
合 計	7,422,484	7,508,484	98.9%

※公共下水道事業特別会計及び農業集落排水事業特別会計は公営企業会計に移行

令和2年度市税の状況(地方財政状況調査による)

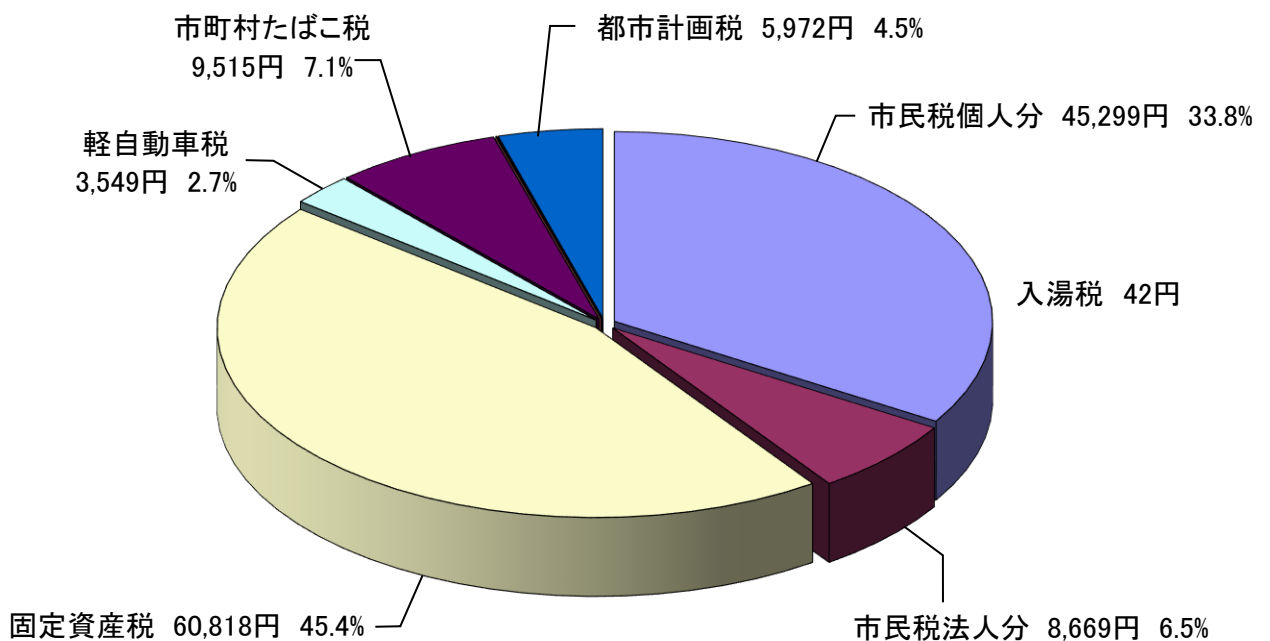
(単位:千円)

	令和2年度		令和元年度		(A)-(B)	(A)/(B)	
	金額(A)	構成比	金額(B)	構成比			
1. 市民税	1.個人分	1,563,886	33.8%	1,481,655	32.3%	82,231	105.5%
	2.法人分	299,290	6.5%	373,456	8.1%	△ 74,166	80.1%
2. 固定資産税		2,099,672	45.4%	2,064,628	45.1%	35,044	101.7%
3. 軽自動車税		122,533	2.7%	113,658	2.5%	8,875	107.8%
4. 市町村たばこ税		328,480	7.1%	344,055	7.5%	△ 15,575	95.5%
5. 入湯税		1,461	0.0%	0	0.0%	1,461	皆増
6. 都市計画税		206,194	4.5%	205,599	4.5%	595	100.3%
合計		4,621,516	100.0%	4,583,051	100.0%	38,465	100.8%

令和2年度における市民一人あたりの市税負担額

133,864 円

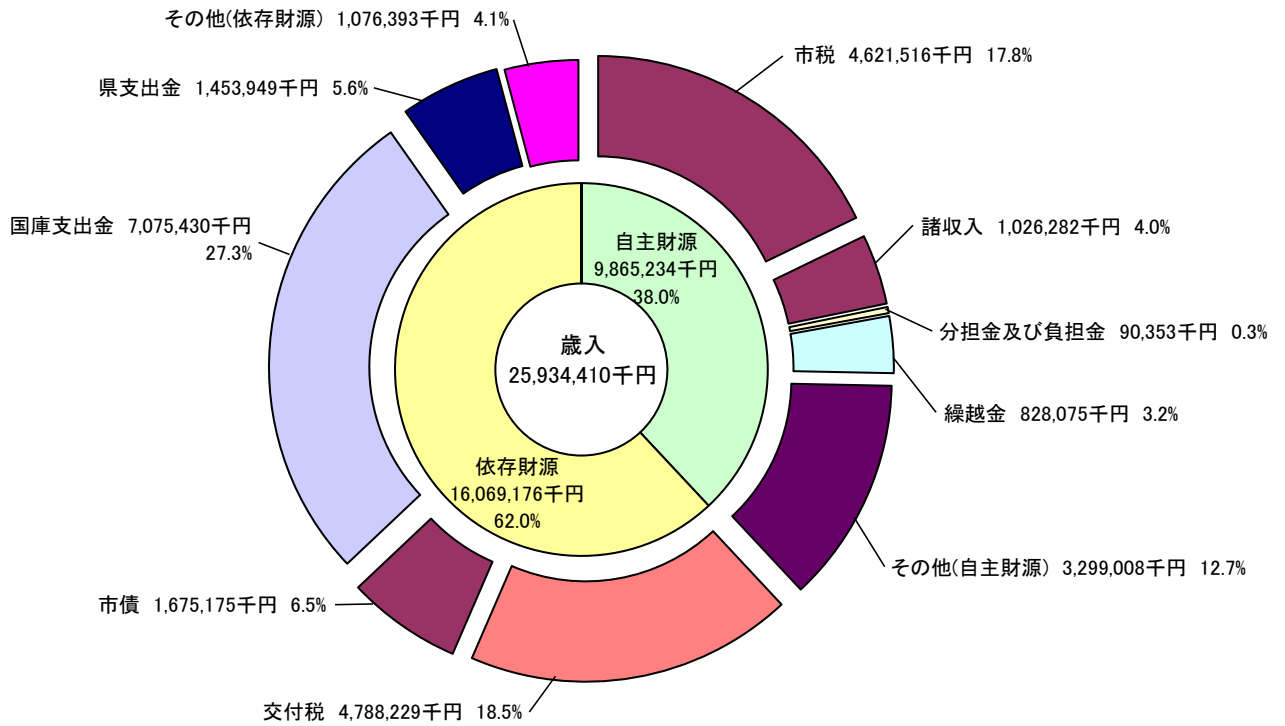
令和3年3月31日現在
住民基本台帳人口 34,524人



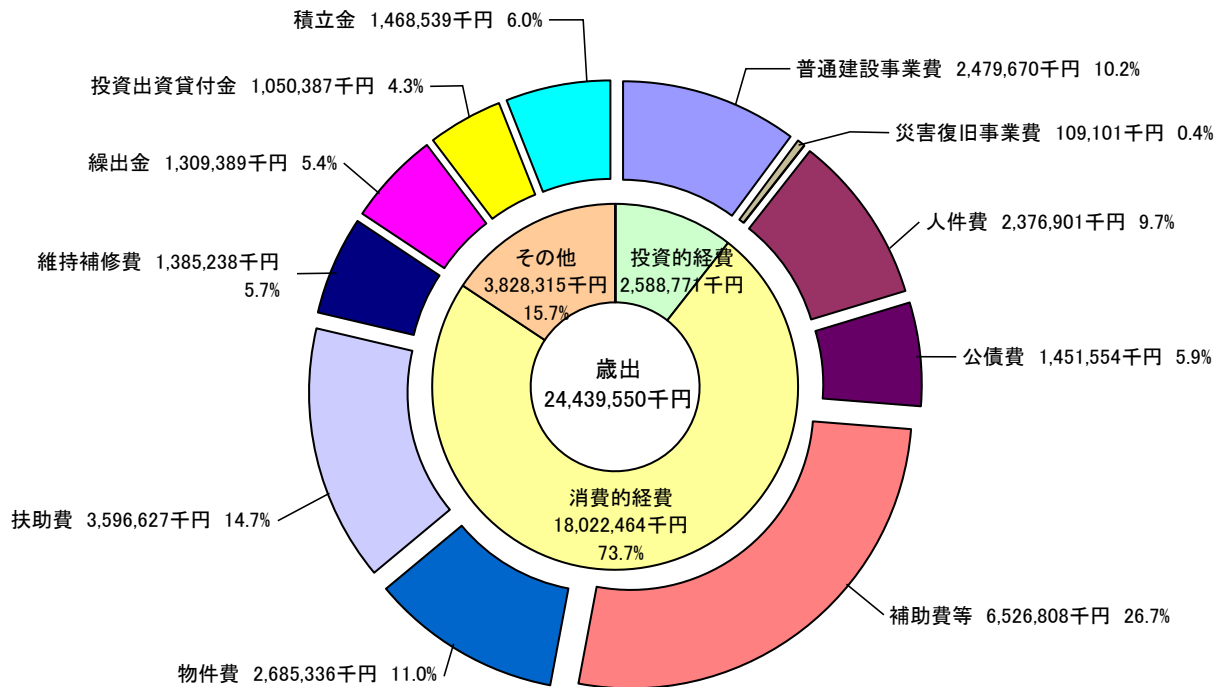
令和2年度一般会計性質別歳入歳出状況

(地方財政状況調査による)

歳入



歳出



地方消費税交付金(社会保障財源化分)を充当した社会保障施策に要した経費

令和2年度の地方消費税交付金(社会保障財源化分:428,313千円)を充当した事業は次のとおりです。

(単位:千円)

事業名	決算額	特定財源			一般財源		
		国県支出金	地方債	その他	社会保障財源分の地方消費税交付金	その他	
社会福祉	障害者福祉費	94,785	49,830		3,012	6,875	35,068
	障害者自立支援費	1,020,949	756,536		15	43,339	221,059
	老人福祉費	217,174	2,268		28,574	30,543	155,789
	児童福祉総務費	1,481,018	821,219	3,800	81,091	94,237	480,671
	児童母子措置費	728,579	511,351		170	35,579	181,479
	保育所費	106,357	7,732		13,977	13,875	70,773
	児童館費	43,981	1,472		42	6,961	35,506
	扶助費(生活保護費)	511,674	400,244		5,446	17,373	88,611
社会保険	介護保険費(繰出金)	524,392	27,614		0	81,430	415,348
	後期高齢者医療事業費(繰出金)	440,349	74,933		0	59,897	305,519
	国民健康保険事業費(繰出金)	239,472	145,958		0	15,328	78,186
保健衛生	保健衛生総務費	46,662	6,585		7,811	5,289	26,977
	予防費	76,171	3,141		0	11,971	61,059
	保健センター費	5,217	0		0	855	4,362
	健康増進費	46,148	1,880		15,220	4,761	24,287
合計	5,582,928	2,810,763	3,800	155,358	428,313	2,184,694	

※地方消費税交付金(社会保障財源化分)は、各事業に要する一般財源の比率に応じて按分して充当しています。