

令 和 7 年 度

# 税 務 概 要



山 形 県 新 庄 市

# 目 次

## I. 市の概況

1. 概要	1
2. 人口・世帯数等の推移	2
3. 税務機構と職員数等	3
(1) 税務職員配置状況	3
(2) 職員の年齢構成	3
(3) 職員の平均勤続年数と平均税務事務従事年数	3
4. 事務分掌	3

## II. 予算・決算

1. 令和7年度一般会計当初予算	4
2. 市税の年度別調定額の推移	5
3. 一般会計歳入額と市税の推移	5
4. 市税の予算と決算	6
5. 一般会計歳入歳出決算額	7
(1) 歳入決算額の推移	7
(2) 歳出決算額の推移	8

## III. 市民税

1. 個人市民税年度別納税義務者数	9
2. 個人市民税所得区分別課税状況	10
3. 個人市民税課税標準額段階別所得分類	11
4. 個人市民税の所得区分別課税状況	12
5. 法人市民税	14
(1) 納税義務者数	14
(2) 課税額	14
(3) 業種別の法人市民税割調定額	14

## IV. 固定資産税・都市計画税

1. 固定資産税の税額等	15
2. 土地概況	16
3. 家屋概況	17
4. 新增築家屋概況	17
5. 償却資産概況	18
6. 地域未来投資促進法等による課税免除概況	18
7. 市道等の雪捨て場に対する減免	18
8. 国庫資産等所在市町村交付金	19

9. 土地に関する概要調書	20
(1) 納税義務者に関する調	20
(2) 総括表	20
(3) 宅地に関する調（免税点以上）	21
10. 家屋に関する概要調書	22
(1) 納税義務者に関する調	22
(2) 総括表	22
(3) 木造家屋・木造以外の家屋に関する調	23
(4) 減少分家屋に関する調	23
11. 償却資産に関する概要調書	24
(1) 納税義務者に関する調	24
(2) 償却資産の価格等に関する調	24
12. 都市計画税の税額等	25
13. 都市計画区域及び課税区域に関する調	25
(1) 納税義務者に関する調	25
(2) 地積及び床面積等に関する調	26
(3) 決定価格及び課税標準額に関する調	26

## V. 諸税等

1. 軽自動車税	27
2. 市たばこ税	28
3. 入湯税	28
4. 税証明等取扱状況	28
5. 国民健康保険税	29
6. 介護保険料	30
(1) 段階別保険料	30
(2) 段階別被保険者数及び保険料額	30
7. 後期高齢者医療保険料	31
(1) 保険料率	31
(2) 均等割額の軽減措置	31
(3) 賦課区分別被保険者数及び保険料額	31

## VI. 納税

1. 市税等の税目別決算額	32
2. 口座振替・コンビニ収納	33
3. 財産差押	33
4. 公売	33
5. 不納欠損	33

# I. 市の概況

## 1. 概要

本市は、山形県の北東部、最上地域のほぼ中央部に位置し、奥羽山脈と出羽山地の山々に囲まれた新庄盆地にある城下町として栄えてきました。

平成28年12月、「新庄まつりの山車行事」として、260年を超える歴史のある新庄まつりは、ユネスコ無形文化遺産へ登録されました。



また、令和7年（2025年）には、1625年（寛永2年）常陸国松岡から転封した戸沢政盛公が新庄城を整備し領内を開いてから、400年という歴史的な節目の年を迎えます。

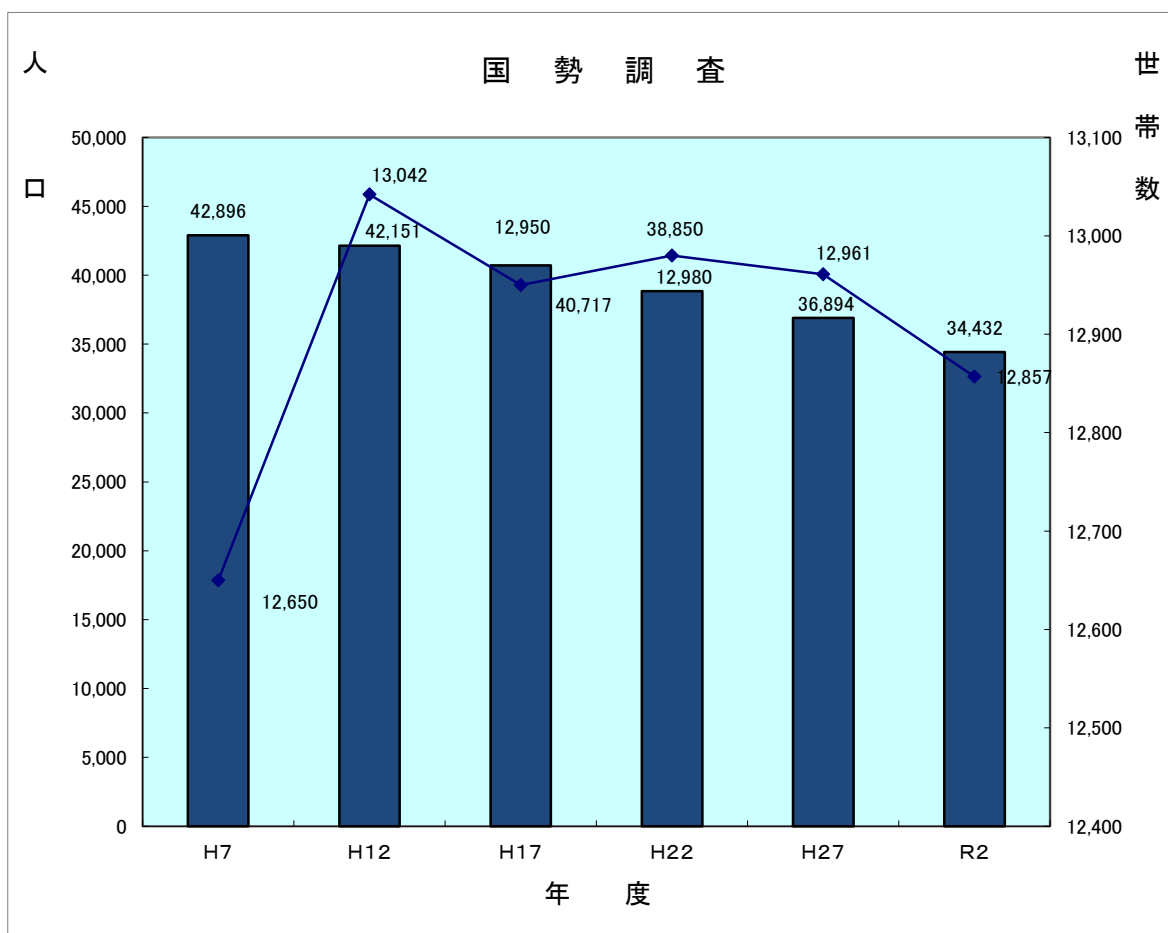
このように、豊かな自然環境、歴史・文化とこれまで培ってきた都市基盤を土台に、市民一人ひとりが心の豊かさを実感できるまちづくりを進めています。

市制施行	◇ 昭和24年4月1日 ◇ 昭和30年4月1日 萩野村合併 ◇ 昭和31年9月30日 八向村合併
位置	◇ 東経 140° 18' 5.9" ◇ 北緯 38° 45' 54" ◇ 海拔 97.7m（南本町十字路交差点付近）
面積	◇ 222.85 k m <sup>2</sup> （農用地 56.21、山林 120.25、宅地 10.32、原野 7.77、その他 28.30） 令和7年度固定資産概要調査
気象	◇ 気温平均 12.8℃（最高8月23日 35.8℃、最低3月9日 -7.5℃） ◇ 平均湿度 81% ◇ 最大瞬間風速 令和6年3月15日 22.2m/s ◇ 最深積雪 令和6年1月26日 42cm 令和6年山形地方気象台調査

## 2. 人口・世帯数等の推移

区 分 \ 年 度	令和2年度	令和3年度	令和4年度	令和5年度	令和6年度
人 口 (人)	34,524	33,756	33,123	32,634	32,088
世 帯 数	13,928	13,798	13,803	13,788	13,395
面 積 (k㎡)	222.85	222.85	222.85	222.85	222.85
一世帯当たり人口(人)	2.5	2.4	2.4	2.4	2.4
人 口 密 度(人/㎡)	154.9	151.5	148.6	146.4	144.0
一平方キロ当たり世帯数	62.5	61.9	61.9	61.9	60.1
税 務 職 員 数 (人)	30	30	29	28	28
税務職員一人当たり人口(人)	1,151	1,125	1,142	1,166	1,146
税務職員一人当たり世帯数	464	460	476	492	478

(各年度3月末日現在住民基本台帳人口)



### 3. 税務機構と職員数等

#### (1) 税務職員配置状況

(令和7年4月1日現在)

職 名 係 名	課長	補佐	補佐兼 係長	係長	主査	主任	副主任	主事	会計年度 任用職員	計
	1	1								2
市 民 税 係				1				3		4
諸 税 係				1	1	1		1		4
資 産 税 係		1						4	1	6
納 税 係		1			1	3	1	2	4	12
合 計	1	1	2	2	2	4	1	10	5	28

#### (2) 職員の年齢構成

20歳未満	20歳以上 ～30歳未満	30歳以上 ～40歳未満	40歳以上 ～50歳未満	50歳以上	平均年齢
1	8	4	6	9	40.3

#### (3) 職員の平均勤続年数と平均税務事務従事年数

勤 続 年 数	税務事務従事年数
13.1	3.3

### 4. 事務分掌

課 名	室 名	分 掌 事 務
税 務 課	税市 係民	1. 市・県民税の調査及び賦課に関すること。 2. 税務統計に関すること。
	諸 税 係	1. 国民健康保険税、介護保険料及び後期高齢者医療保険料の調査及び賦課に関すること。 2. 軽自動車税、たばこ税、鉱産税及び入湯税の調査及び賦課に関すること。 3. 市税諸証明の交付及び諸台帳の閲覧に関すること。 4. 諸標識及び臨時運行許可証の交付に関すること。
	資 産 税 係	1. 固定資産税及び都市計画税の調査及び賦課に関すること。 2. 国有資産等所在市町村交付金に関すること。 3. 課税台帳、名寄帳及び公図の整備に関すること。 4. 土地、家屋及び償却資産の評価に関すること。 5. 地籍調査の管理に関すること。
	納 税 係	1. 市税、介護保険料及び後期高齢者医療保険料の徴収及び消込に関すること。 2. 滞納処分の執行、猶予及び停止に関すること。 3. 徴収委託及び徴収受託に関すること。 4. 交付要求及び配当金受理事務に関すること。 5. 口座振替に関すること。 6. 納税思想の普及、高揚及び啓蒙に関すること。 7. 督促に関すること。 8. 不納欠損処分に関すること。 9. 過誤納金の還付処理に関すること。 10. 県民税の払込に関すること。
	全 体	1. 税務申告相談に関すること。

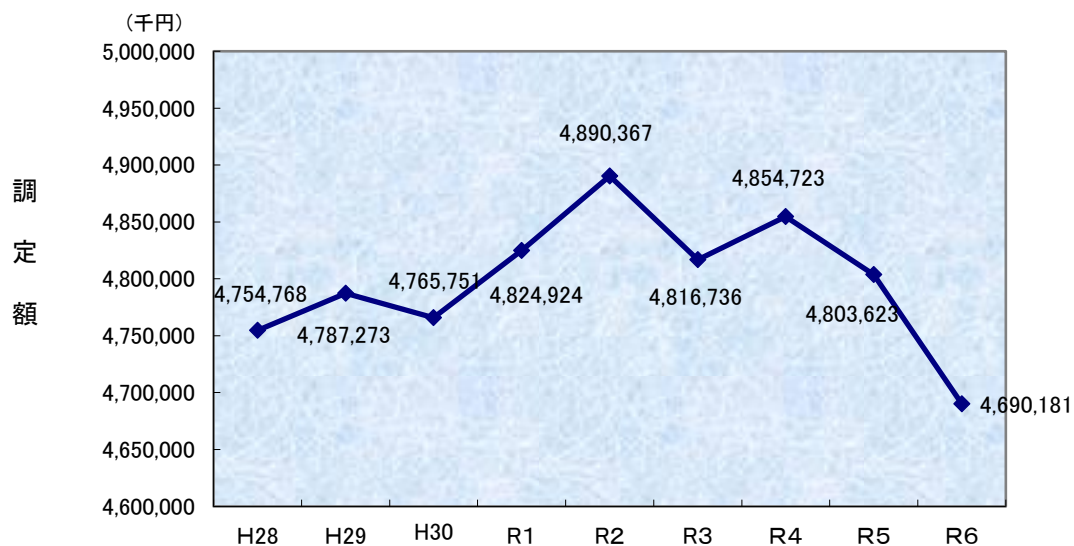
## Ⅱ．予算・決算

### 1. 令和7年度一般会計当初予算

(単位：千円、%)

歳 入			歳 出		
科 目	予算額	構成比	科 目	予算額	構成比
1. 市 税	4,579,707	22.97	1. 議 会 費	184,007	0.92
(1) 市 民 税	1,765,359	(8.85)	2. 総 務 費	3,039,680	15.25
(2) 固 定 資 産 税	2,113,766	(10.60)	(1) 総 務 管 理 費	2,556,574	(11.48)
(3) 軽 自 動 車 税	128,431	(0.64)	(2) 徴 税 費	239,192	(1.07)
(4) 市 た ば こ 税	362,989	(1.82)	(3) 戸 籍 住 民 基 本 台 帳 費	154,913	(0.70)
(5) 都 市 計 画 税	208,892	(1.05)	(4) 選 挙 費	42,315	(0.19)
(6) 入 湯 税	270	(0.00)	(5) 統 計 調 査 費	26,198	(0.12)
2. 地 方 譲 与 税	137,104	0.69	(6) 監 査 委 員 費	20,488	(0.09)
3. 利 子 割 交 付 金	1,460	0.01	3. 民 生 費	6,940,894	34.82
4. 配 当 割 交 付 金	10,360	0.05	4. 衛 生 費	1,226,126	6.15
5. 株式等譲渡所得割交付金	17,000	0.09	5. 労 働 費	30,143	0.15
6. 法 人 事 業 税 交 付 金	66,100	0.33	6. 農 林 水 産 業 費	915,374	4.59
7. 地 方 消 費 税 交 付 金	926,700	4.65	7. 商 工 費	642,167	3.22
8. ゴルフ場利用税交付金	4,090	0.02	8. 土 木 費	2,115,334	10.61
9. 環 境 性 能 割 交 付 金	15,240	0.08	9. 消 防 費	882,227	4.43
10. 地 方 特 例 交 付 金	24,238	0.12	10. 教 育 費	2,339,783	11.74
11. 地 方 交 付 税	5,025,000	25.21	11. 災 害 復 旧 費	152,584	0.77
12. 交通安全対策特別交付金	4,213	0.02	12. 公 債 費	1,446,680	7.26
13. 分 担 金 及 び 負 担 金	186,552	0.94	13. 諸 支 出 金	1	0.00
14. 使 用 料 及 び 手 数 料	193,587	0.97	14. 予 備 費	20,000	0.10
15. 国 庫 支 出 金	3,282,087	16.46			
16. 県 支 出 金	1,578,852	7.92			
17. 財 産 収 入	10,726	0.05			
18. 寄 附 金	1,051,101	5.27			
19. 繰 入 金	1,019,058	5.11			
20. 繰 越 金	160,000	0.80			
21. 諸 収 入	401,125	2.01			
22. 市 債	1,240,700	6.22			
計	19,935,000	100.00	計	19,935,000	100.0

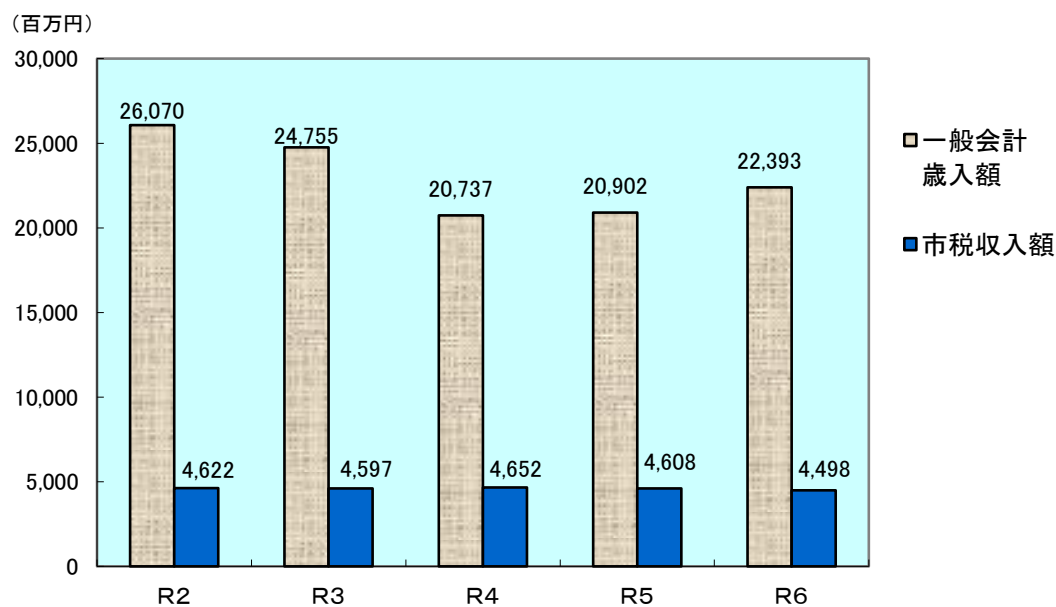
## 2. 市税の年度別調定額の推移（決算額による）



## 3. 一般会計歳入額と市税の推移（決算額による）

一般会計歳入額に対する市税の割合（単位：百万円、%）

	R 2	R 3	R 4	R 5	R 6
一般会計歳入額	26,070	24,755	20,737	20,902	22,393
市税収入額	4,622	4,597	4,652	4,608	4,498
割合	17.7	18.6	22.4	22.0	20.1



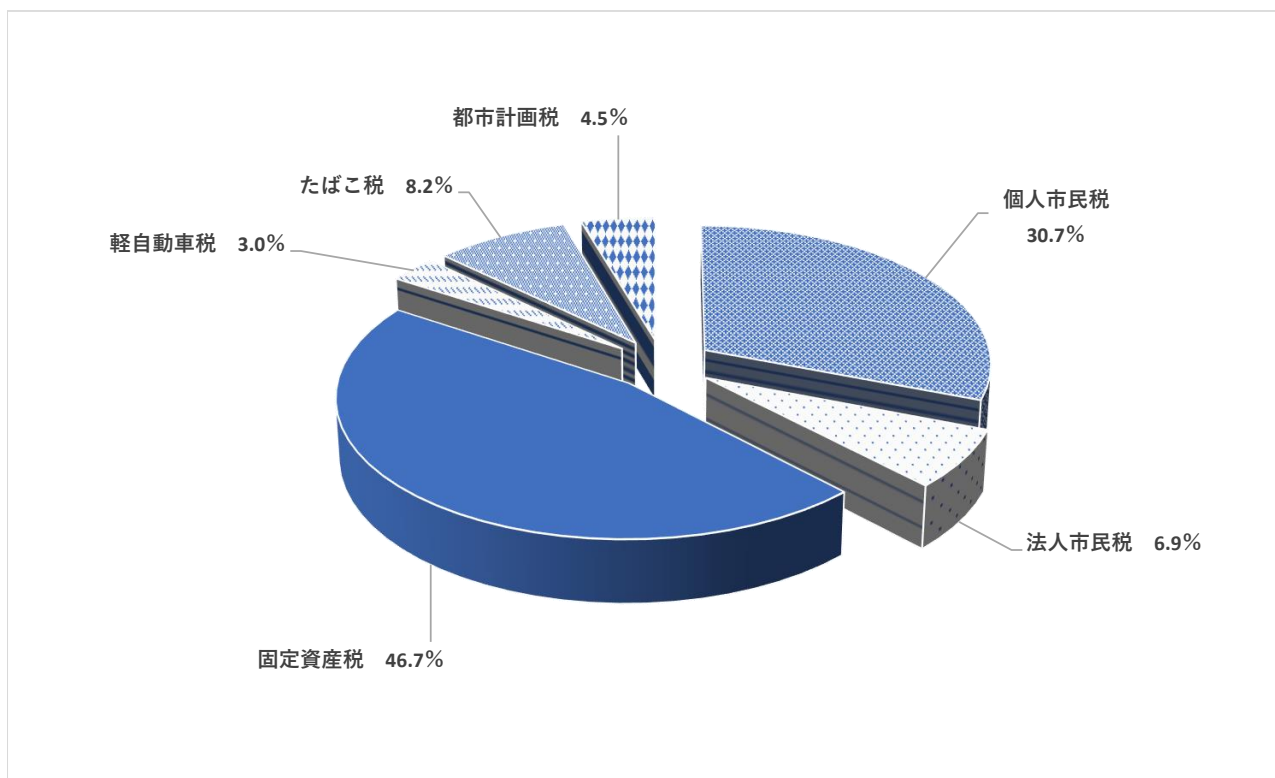


#### 4. 市税の予算と決算

(単位：千円、%)

令和6年度決算額			令和7年度当初予算額			
税 目	収入済額(A)	構成比	税 目	予算額(B)	構成比	(B)-(A)
1 市 民 税	1,697,224	37.73	1 市 民 税	1,765,359	38.55	68,135
・個人市民税	1,387,323	(30.71)	・個人市民税	1,472,509	(32.16)	85,186
・法人市民税	309,901	(6.86)	・法人市民税	292,850	(6.39)	△ 17,051
2 固定資産税	2,088,984	46.43	2 固定資産税	2,113,766	46.16	24,782
・土地家屋償却資産	2,070,017	(46.24)	・土地家屋償却資産	2,095,028	(45.75)	25,011
・交 付 金	18,967	(0.42)	・交 付 金	18,738	(0.41)	△ 229
3 軽自動車税	134,638	2.99	3 軽自動車税	128,431	2.81	△ 6,207
4 た ば こ 税	371,362	8.25	4 た ば こ 税	362,989	7.93	△ 8,373
5 都市計画税	206,270	4.59	5 都市計画税	208,892	4.56	2,622
6 入 湯 税	252	0.01	6 入 湯 税	270	0.00	18
市 税 合 計	4,498,730	100.00	市 税 合 計	4,579,707	100.00	80,977
国民健康保険税	544,028		国民健康保険税	527,408		△ 16,620
介 護 保 険 料	810,430		介 護 保 険 料	786,114		△ 24,316
後期高齢者医療保険料	369,945		後期高齢者医療保険料	387,292		17,347

#### 令和6年度決算額



## 5. 一般会計歳入歳出決算額

(1) 歳入決算額の推移

(単位：千円、%)

区 分	年 度	令和4年度			令和5年度			令和6年度		
		決 算 額	構成比	前年度比	決 算 額	構成比	前年度比	決 算 額	構成比	前年度比
市	税	4,652,483	22.4	101.2	4,608,818	22.0	99.1	4,498,731	20.1	97.6
地 方 譲 与 税		140,285	0.7	105.3	141,455	0.7	100.8	147,787	0.7	104.5
利 子 割 交 付 金		1,368	0.0	51.6	1,107	0.0	80.9	1,450	0.0	131.0
配 当 割 交 付 金		11,935	0.1	91.8	13,413	0.1	112.4	19,110	0.1	142.5
株式等譲渡所得割交付金		8,410	0.0	49.5	16,157	0.1	192.1	27,859	0.1	172.4
法 人 事 業 税 交 付 金		67,513	0.3	120.8	74,545	0.4	110.4	70,808	0.3	95.0
地 方 消 費 税 交 付 金		931,075	4.5	101.7	919,556	4.4	98.8	940,358	4.2	102.3
ゴルフ場利用税交付金		6,033	0.0	66.4	4,994	0.0	82.8	4,339	0.0	86.9
環 境 性 能 割 交 付 金		10,547	0.1	118.8	13,359	0.1	126.7	12,858	0.1	96.2
地 方 特 例 交 付 金		29,002	0.1	35.7	33,313	0.2	114.9	169,591	0.8	509.1
地 方 交 付 税		5,318,239	25.6	94.6	5,057,185	25.7	95.1	5,810,485	25.9	114.9
交通安全対策特別交付金		4,589	0.0	83.4	4,333	0.0	94.4	4,100	0.0	94.6
分 担 金 及 び 負 担 金		201,853	1.0	93.8	196,553	0.9	97.4	210,252	0.9	107.0
使 用 料 及 び 手 数 料		199,788	1.0	99.4	202,103	1.0	101.2	191,412	0.9	94.7
国 庫 支 出 金		3,345,824	16.1	75.6	3,033,642	14.5	90.7	3,299,584	14.7	108.8
県 支 出 金		1,430,374	6.9	99.4	1,523,627	7.3	106.5	1,605,037	7.2	105.3
財 産 収 入		273,189	1.3	2,395.8	36,950	0.2	13.5	221,350	1.0	599.1
寄 附 金		1,105,068	5.3	85.1	1,336,357	6.4	120.9	1,210,228	5.4	90.6
繰 入 金		442,280	2.1	59.0	671,605	3.2	151.9	726,821	3.2	108.2
繰 越 金		608,457	2.9	74.7	857,022	4.1	140.9	1,380,244	6.2	161.1
諸 収 入		1,027,779	5.0	98.7	931,289	4.5	90.6	703,358	4.4	75.5
市 債		920,616	4.4	29.7	1,224,963	4.5	133.1	1,138,214	5.8	92.9
計		20,736,707	100.0	83.8	20,902,346	100.0	100.8	22,393,976	100.0	107.1

## (2) 歳出決算額の推移

(単位：千円、%)

年度 区分	令和4年度			令和5年度			令和6年度		
	決 算 額	構成比	前年度比	決 算 額	構成比	前年度比	決 算 額	構成比	前年度比
議 会 費	171,245	0.9	100.1	166,512	0.9	97.2	206,820	0.8	124.2
総 務 費	2,946,958	14.8	87.8	2,980,171	15.3	101.1	4,090,001	19.1	137.2
民 生 費	6,157,257	31.0	91.2	6,288,942	32.2	102.1	6,788,556	31.7	107.9
衛 生 費	1,381,393	6.9	100.6	1,288,123	6.6	93.2	1,216,803	5.7	94.5
労 働 費	30,084	0.2	149.5	30,084	0.2	100.0	30,102	0.1	100.1
農 林 水 産 業 費	841,402	4.2	98.2	912,352	4.7	108.4	812,834	3.8	89.1
商 工 費	1,523,979	7.7	103.5	1,246,688	6.4	81.8	733,146	3.4	58.8
土 木 費	2,659,374	13.4	85.0	2,029,605	10.4	76.3	2,914,915	13.6	143.6
消 防 費	653,760	3.3	97.3	709,549	3.6	108.5	800,741	3.7	112.9
教 育 費	1,976,165	9.9	46.5	2,394,294	12.3	121.2	1,785,021	12.2	74.6
災 害 復 旧 費	27,375	0.1	－	11,923	0.1	－	533,730	2.5	－
公 債 費	1,510,693	7.6	103.7	1,463,859	7.5	96.9	1,473,653	6.9	100.7
諸 支 出 金	0	0.0	－	0	0.0	－	0	0.0	－
計	19,879,685	100.0	95.7	19,522,102	100.0	98.2	21,386,322	100.0	109.5

## Ⅲ. 市民税

### 1 個人市民税年度別納税義務者数

(単位:人)

区 分 \ 年 度		R 3	R 4	R 5	R 6	R 7
総  数	納 税 義 務 者 数	17,582	17,165	17,108	17,139	17,356
	均 等 割 の み	1,960	1,915	1,817	2,887	1,623
	所 得 割 の み	－	－	－	－	－
	均等割・所得割合算	15,622	15,250	15,291	14,252	15,733
特 別 徴 収	納 税 義 務 者 数	12,341	12,247	12,184	12,175	12,262
	均 等 割 の み	767	690	651	1,156	562
	所 得 割 の み	－	－	－	－	－
	均等割・所得割合算	11,574	11,557	11,533	11,019	11,700
	特別徴収義務者数	1,931	1,925	1,886	1,878	1,903
普 通 徴 収	納 税 義 務 者 数	5,383	4,918	4,924	4,964	5,094
	均 等 割 の み	1,256	1,225	1,166	1,731	1,061
	所 得 割 の み	－	－	－	－	－
	均等割・所得割合算	4,127	3,693	3,758	3,233	4,033
年 普 通 金 徴 収 の 徴 収 分 ち	納 税 義 務 者 数	2,623	2,604	2,623	2,726	3,002
	均 等 割 の み	664	685	652	954	633
	所 得 割 の み	－	－	－	－	－
	均等割・所得割合算	1,884	1,919	1,971	1,772	2,369
	特別徴収義務者数	5	5	5	5	5

(課税状況調第1表から第3表までによる)

## 2 個人市民税所得区分別課税状況

(単位：人、千円)

区 分 所得区分		均等割のみ を納める者		均等割と所得割 を納める者			合 計	
		人 員	均等割額	人 員	均等割額	所得割額	人 員	市民税額
令和 7 年度	給 与 所 得 者	798	2,394	12,934	38,802	1,276,367	13,732	1,317,563
	営 業 等 所 得 者	107	321	569	1,707	80,938	676	82,966
	農 業 所 得 者	51	153	363	1,089	61,033	414	62,275
	そ の 他 の 所 得 者	667	2,001	1,867	5,601	121,234	2,534	128,836
	家 屋 敷 等 の み	-	-	-	-	-	-	-
	計	1,623	4,869	15,733	47,199	1,539,572	17,356	1,591,640
令和 6 年度	給 与 所 得 者	1,576	4,728	12,160	36,480	1,115,089	13,709	1,156,297
	営 業 等 所 得 者	208	624	484	1,452	78,738	730	80,814
	農 業 所 得 者	90	270	203	609	26,397	253	27,276
	そ の 他 の 所 得 者	1,013	3,039	1,405	4,215	100,868	2,416	108,122
	家 屋 敷 等 の み	-	-	-	-	-	-	-
	計	2,887	8,661	14,252	42,756	1,321,092	17,108	1,372,509
前 年 度 と の 比 較	給 与 所 得 者	△ 778	△ 2,334	774	2,322	161,278	△ 4	161,266
	営 業 等 所 得 者	△ 101	△ 303	85	255	2,200	△ 16	2,152
	農 業 所 得 者	△ 39	△ 117	160	480	34,636	121	34,999
	そ の 他 の 所 得 者	△ 346	△ 1,038	462	1,386	20,366	116	20,714
	家 屋 敷 等 の み	-	-	-	-	-	-	-
	計	△ 1,264	△ 3,792	1,481	4,443	218,480	217	219,131

(課税状況調第2表による)

※複数の所得がある者は、最大値の所得項目に計上。

### 3 個人市民税課税標準額段階別所得分類

(単位：人、千円)

年度	区 分 課税標準額段階	納 税 義 務 者 数	総 所 得 等 金 額	分離長期譲渡 所得金額	分離短期譲渡 所得金額	株式等譲渡所 得 金 額	上 場 株 式 等 配 当 所 得 金 額	先物取引雑 所得金額
令和7年度	10万円以下	558	439,586	41,009		1,402		4,893
	10万円を超え 100万円以下	6,051	9,113,934	11,769	514	2,043	261	1,190
	100万円を超え 200万円以下	4,823	12,496,606	27,052	983	2,654	188	5
	200万円を超え 300万円以下	2,211	8,601,048	14,663	1,015	4,880	438	4,630
	300万円を超え 400万円以下	1,063	5,558,281	29,468		33,791	1,948	1,934
	400万円を超え 550万円以下	617	3,952,797	3,291		10,432	344	
	550万円を超え 700万円以下	138	1,122,675	15,315		7,717	15	
	700万円を超え 1,000万円以下	117	1,197,851	34,449		13,965	106	587
	1,000万円を超え 2,000万円以下	119	1,911,401	23,238		4,052	1,282	
	2,000万円を超え 5,000万円以下	33	1,032,963	21,885	245	74,154	3,516	
	5,000万円を超え 1億円以下	1	57,414					
	1億円を超える金額	2	415,333					
	計	15,733	45,899,889	222,139	2,757	155,090	8,098	13,239
令和6年度	10万円以下	16	6,064	86,134				4,152
	10万円を超え 100万円以下	5,604	8,355,264	35,199		1,910	133	
	100万円を超え 200万円以下	4,693	12,208,936	31,170		2,513	14	4,092
	200万円を超え 300万円以下	2,007	7,854,115	147		451		467
	300万円を超え 400万円以下	1,032	5,426,140	950		459	107	1,412
	400万円を超え 550万円以下	522	3,361,661	7,586		9,006	450	
	550万円を超え 700万円以下	129	1,027,482			13,322	55	
	700万円を超え 1,000万円以下	103	1,055,202	10,781		3,814	1,507	386
	1,000万円を超え 2,000万円以下	112	1,785,688	82,676		1,009	845	
	2,000万円を超え 5,000万円以下	29	895,127					2
	5,000万円を超え 1億円以下	3	178,833					
	1億円を超える金額	2	422,113					
	計	14,252	42,576,625	254,643		32,484	3,111	10,511
前年度との比較	10万円以下	542	433,522	△ 45,125		1,402		741
	10万円を超え 100万円以下	447	758,670	△ 23,430	514	133	128	1,190
	100万円を超え 200万円以下	130	287,670	△ 4,118	983	141	174	△ 4,087
	200万円を超え 300万円以下	204	746,933	14,516	1,015	4,429	438	4,163
	300万円を超え 400万円以下	31	132,141	28,518		33,332	1,841	522
	400万円を超え 550万円以下	95	591,136	△ 4,295		1,426	△ 106	
	550万円を超え 700万円以下	9	95,193	15,315		△ 5,605	△ 40	
	700万円を超え 1,000万円以下	14	142,649	23,668		10,151	△ 1,401	201
	1,000万円を超え 2,000万円以下	7	125,713	△ 59,438		3,043	437	
	2,000万円を超え 5,000万円以下	4	137,836	21,885	245	74,154	3,516	△ 2
	5,000万円を超え 1億円以下	△ 2	△ 121,419					
	1億円を超える金額		△ 6,780					
	計	1,481	3,323,264	△ 32,504	2,757	122,606	4,987	2,728

(課税状況調第12表による)

#### 4 個人市民税の所得区分別課税状況（所得割）

年度・区分		種 別	納税義務者数		総所得金額等	課税標準額
			人 員	構成比		
令和7年度		給 与 所 得 者	12,882	81.9	38,099,702	22,330,801
		営 業 等 所 得 者	568	3.6	2,156,575	1,436,438
		農 業 所 得 者	362	2.3	1,531,519	1,035,511
		そ の 他 の 所 得 者	1,814	11.5	3,446,956	1,871,041
		譲 渡 所 得 者	107	0.7	665,137	906,861
		計	15,733	100.0	45,899,889	27,580,652
令和6年度		給 与 所 得 者	12,121	85.1	36,306,395	21,493,300
		営 業 等 所 得 者	482	3.4	2,087,359	1,467,454
		農 業 所 得 者	202	1.4	782,859	488,908
		そ の 他 の 所 得 者	1,358	9.5	2,932,568	1,749,073
		譲 渡 所 得 者	89	0.6	467,444	640,506
		計	14,252	100.1	42,576,625	25,839,241
令和5年度		給 与 所 得 者	12,794	83.7	36,749,434	21,306,020
		営 業 等 所 得 者	564	3.7	2,081,927	1,368,347
		農 業 所 得 者	187	1.2	563,204	289,636
		そ の 他 の 所 得 者	1,658	10.8	3,169,068	1,717,500
		譲 渡 所 得 者	88	0.6	316,571	518,799
		計	15,291	100.0	42,880,204	25,200,302
令和4年度		給 与 所 得 者	12,755	83.6	36,027,704	20,663,810
		営 業 等 所 得 者	577	3.8	2,148,893	1,417,749
		農 業 所 得 者	159	1.0	451,968	220,982
		そ の 他 の 所 得 者	1,640	10.8	3,261,299	1,802,861
		譲 渡 所 得 者	119	0.8	571,407	971,812
		計	15,250	100.0	42,461,271	25,077,214
令和3年度		給 与 所 得 者	12,776	81.8	35,646,738	20,269,900
		営 業 等 所 得 者	706	4.5	2,424,436	1,564,145
		農 業 所 得 者	294	1.9	919,664	480,395
		そ の 他 の 所 得 者	1,731	11.1	3,069,451	1,511,445
		譲 渡 所 得 者	115	0.7	756,977	1,059,971
		計	15,622	100.0	42,817,266	24,885,856

※複数の所得がある者は、最大値の所得項目に計上。

(単位：人、千円、%)

算 出 税 額	税 額 控 除 額	所 得 割 額		納 税 義 務 者 1 人 当 り 所 得 割 額
		金 額	構 成 比	
1,339,318	81,223	1,257,756	81.7	98
86,165	5,361	80,786	5.2	142
62,117	1,653	60,458	3.9	167
112,187	6,401	105,671	6.9	58
42,669	3,662	34,901	2.3	326
1,642,456	98,300	1,539,572	100.0	98
1,289,093	75,592	1,103,162	83.5	86
88,030	6,021	77,514	5.9	136
29,359	970	26,079	2.0	72
104,889	5,625	88,871	6.7	49
29,597	2,473	25,466	1.9	238
1,540,968	90,681	1,321,092	100.0	93
1,277,839	75,936	1,201,697	85.1	94
82,078	5,882	76,159	5.4	135
17,375	1,029	16,346	1.2	87
102,996	5,417	97,427	6.9	59
22,603	1,295	20,678	1.5	235
1,502,891	89,559	1,412,307	100.0	92
1,239,300	68,691	1,170,093	82.1	92
85,042	4,915	80,126	6.4	139
13,265	825	12,440	2.0	78
108,105	5,581	102,450	6.1	62
42,209	1,935	39,499	3.4	332
1,487,921	81,947	1,404,608	100.0	92
1,215,687	63,224	1,152,038	79.6	90
93,817	4,587	89,217	5.2	126
28,813	1,197	27,616	1.7	94
90,613	4,720	85,759	5.9	50
50,701	1,680	48,397	7.6	421
1,479,631	75,408	1,403,027	100.0	90

(課税状況調第5表から第11表までによる)



## 5 法人市民税

### (1) 納税義務者数

(単位：社、%)

年 度		令和3年度	令和4年度	令和5年度	令和6年度	令和7年度
区 分						
1号法人	下記法人以外の法人	662	671	676	674	672
2号法人	1千万円以下 : 50人超	9	8	7	8	9
3号法人	1千万円超～1億円以下 : 50人以下	250	255	251	243	243
4号法人	1千万円超～1億円以下 : 50人超	18	16	15	16	15
5号法人	1億円超～10億円以下 : 50人以下	61	63	66	67	67
6号法人	1億円超～10億円以下 : 50人超	10	9	9	9	8
7号法人	10億円超 : 50人以下	85	85	86	87	83
8号法人	10億円超～50億円以下 : 50人超	2	2	2	2	2
9号法人	50億円超 : 50人超	4	5	5	6	5
計		1,101	1,114	1,117	1,112	1,104
前 年 度 比		100.2	101.2	100.3	99.6	99.3

(課税状況調第1表による)

### (2) 課 税 額

(単位：千円、%)

年度 月別	令和2年度		令和3年度		令和4年度		令和5年度		令和6年度	
	課税額	前年度比	課税額	前年度比	課税額	前年度比	課税額	前年度比	課税額	前年度比
4月	9,198	57.2	10,905	118.6	9,005	82.6	11,826	131.3	10,395	87.9
5月	46,965	75.3	60,857	129.6	62,993	103.5	71,545	113.6	62,736	87.7
6月	80,061	90.5	106,105	132.5	82,759	78.0	54,362	65.7	76,255	140.3
7月	22,099	104.2	17,613	79.7	22,124	125.6	17,200	77.7	16,491	95.9
8月	23,949	145.9	22,314	93.2	18,345	82.2	23,591	128.6	16,985	72.0
9月	6,982	73.1	5,973	85.5	6,963	116.6	6,830	98.1	7,245	106.1
10月	14,289	78.2	16,746	117.2	18,066	107.9	11,553	63.9	9,061	78.4
11月	60,665	74.6	65,576	108.1	71,256	108.7	65,892	92.5	49,730	75.5
12月	17,132	73.0	22,133	129.2	18,690	84.4	15,519	83.0	28,891	186.2
1月	5,351	42.4	8,955	167.4	7,660	85.5	7,511	98.1	5,820	77.5
2月	13,006	89.4	17,935	137.9	18,784	104.7	14,817	78.9	16,394	110.6
3月	9,278	86.1	9,000	97.0	11,920	132.4	7,180	60.2	9,307	129.6
計	308,975	82.4	364,112	117.8	348,565	95.7	307,826	88.3	309,310	100.4

(課税実績による)

### (3) 業種別の法人市民税割調定額 (現年課税分)

(単位：円、%)

区 分 業 種	令和4年度			令和5年度			令和6年度		
	税 割 額	構成比	前年度比	税 割 額	構成比	前年度比	税 割 額	構成比	前年度比
農・林・漁・鉱	721,400	0.33	32.5	2,123,300	1.21	294.3	1,378,200	0.77	64.9
建 設	51,298,100	23.59	102.6	44,604,600	25.43	87.0	32,518,500	18.08	72.9
製 造	50,066,200	23.02	100.5	29,052,900	16.56	58.0	37,758,000	21.00	130.0
卸 売 ・ 小 売	36,651,700	16.85	69.5	40,224,200	22.93	109.7	42,583,600	23.68	105.9
金 融 ・ 保 険	16,841,100	7.74	112.2	9,801,600	5.59	58.2	10,063,200	5.60	102.7
不 動 産	5,770,000	2.65	134.3	7,963,300	4.54	138.0	16,145,000	8.98	202.7
運 輸 ・ 通 信	6,724,600	3.09	93.0	7,745,000	4.41	115.2	4,041,200	2.25	52.2
電 気 ・ ガ ス	1,143,200	0.53	9.9	0	0.00	0.0	9,905,800	5.51	-
サービス・その他	48,264,200	22.19	119.9	33,920,100	19.33	70.3	25,425,800	14.14	75.0
計	217,480,500	100.00	93.3	175,435,000	100.00	80.7	179,819,300	100.00	102.5

(課税実績による)

## Ⅳ. 固定資産税・都市計画税

### 1. 固定資産税の税額等

〔固定資産税〕

(単位:千円、%)

年度 区分		R 3	前年 度比	R 4	前年 度比	R 5	前年 度比	R 6	前年 度比	R 7	前年 度比
課 税 標 準 額	土 地	40,202,383	99.8	40,023,748	99.6	39,902,901	99.7	39,564,761	99.2	39,612,736	100.1
	家 屋	73,369,113	94.0	76,732,770	104.6	77,796,656	101.4	78,828,895	101.3	78,158,802	99.1
	償却資産	32,245,554	94.9	34,349,678	106.5	33,148,273	96.5	34,519,661	104.1	35,746,309	103.6
	計	145,817,050	95.8	151,106,196	103.6	150,847,830	99.8	152,913,317	101.4	153,517,847	100.4
税 額	土 地	556,373	99.9	554,585	99.7	552,546	99.6	548,703	99.3	549,292	100.1
	家 屋	1,015,395	94.1	1,063,252	104.7	1,077,290	101.3	1,093,229	101.5	1,083,810	99.1
	償却資産	446,268	95.0	475,962	106.7	459,028	96.4	478,742	104.3	495,689	103.5
	計	2,018,036	95.8	2,093,799	103.8	2,088,864	99.8	2,120,674	101.5	2,128,791	100.4

(令和7年6月1日付確定額による)

〔交付金〕

算 定 標 準 額	1,428,563	99.3	1,368,116	95.8	1,394,377	101.9	1,354,843	97.2	1,338,500	98.8
交 付 金 額	19,999	99.3	19,153	95.8	19,521	101.9	18,967	97.2	18,738	98.8

(令和6年度概要調書による)

〔合 計〕

課税標準額・ 算定標準額	147,245,613	100.2	152,474,312	103.6	152,242,207	99.8	154,268,160	101.3	154,856,347	100.4
税額・交付金額	2,038,035	100.4	2,112,952	103.7	2,108,385	99.8	2,139,641	101.5	2,147,529	100.4

## 2. 土地概況

(単位：人、㎡、千円、%)

年度 区分		R 3	前年 度比	R 4	前年 度比	R 5	前年 度比	R 6	前年 度比	R 7	前年 度比
納税義務者		10,980	99.6	10,990	100.1	10,976	99.9	10,929	99.6	10,880	99.6
筆 数	田	21,840	99.8	21,817	99.9	21,795	99.9	21,693	99.5	21,521	99.2
	畑	5,784	99.0	5,716	98.8	5,687	99.5	5,665	99.6	5,627	99.3
	宅地	36,567	100.1	36,638	100.2	36,684	100.1	36,710	100.1	36,737	100.1
	山林	6,661	99.5	6,707	100.7	6,715	100.1	6,716	100.0	6,724	100.1
	その他	10,671	100.3	10,680	100.1	10,728	100.4	10,708	99.8	10,822	101.1
	計	81,523	99.9	81,558	100.0	81,609	100.1	81,492	99.9	81,431	99.9
地 積	田	49,676,375	99.8	49,645,227	99.9	49,620,266	99.9	49,455,023	99.7	49,273,475	99.6
	畑	4,400,114	98.2	4,358,427	99.1	4,333,733	99.4	4,315,648	99.6	4,262,166	98.8
	宅地	8,712,720	100.2	8,723,882	100.1	8,739,572	100.2	8,807,538	100.8	8,829,472	100.2
	山林	34,297,862	99.3	34,353,702	100.2	34,327,260	99.9	34,126,210	99.4	34,153,411	100.1
	その他	9,623,771	101.0	9,722,392	101.0	9,812,244	100.9	9,778,359	99.7	9,950,556	101.8
	計	106,710,842	99.7	106,803,630	100.1	106,833,075	100.0	106,482,778	99.7	106,469,080	100.0
評 価 額	田	3,663,370	99.8	3,660,752	99.9	3,658,898	99.9	3,647,187	99.7	3,638,025	99.7
	畑	97,998	98.6	97,153	99.1	96,719	99.6	96,250	99.5	95,224	98.9
	宅地	75,548,284	101.5	74,688,008	98.9	74,201,147	99.3	73,670,103	99.3	73,842,421	100.2
	山林	431,791	99.3	432,414	100.1	432,051	99.9	430,014	99.5	430,344	100.1
	その他	4,657,299	101.6	4,633,261	99.5	4,693,340	101.3	4,543,282	96.8	4,493,093	98.9
	計	84,398,742	101.4	83,511,588	98.9	83,082,155	99.5	82,386,836	99.2	82,499,107	100.1

(免税点以上・令和7年度概要調書による)

### 3. 家屋概況

(単位：人、棟、㎡、千円、%)

年度 区分		R 3	前年 度比	R 4	前年 度比	R 5	前年 度比	R 6	前年 度比	R 7	前年 度比
納税義務者数		11,676	99.4	11,655	99.8	11,629	99.8	11,553	99.3	11,518	99.7
棟 数	木 造	17,263	99.5	17,222	99.8	17,134	99.5	17,004	99.2	16,946	99.7
	木 造 以 外	6,232	99.2	6,269	100.6	6,260	99.9	6,223	99.4	6,209	99.8
	計	23,495	99.4	23,491	100.0	23,394	99.6	23,227	99.3	23,155	99.7
床 面 積	木 造	2,401,030	99.5	2,405,035	100.2	2,398,950	99.7	2,386,303	99.5	2,382,334	99.8
	木 造 以 外	1,253,787	97.6	1,282,737	102.3	1,283,666	100.1	1,296,791	101.0	1,296,641	100.0
	計	3,654,817	98.8	3,687,772	100.9	3,682,616	99.9	3,683,094	100.0	3,678,975	99.9
評 価 額	木 造	34,149,739	96.8	34,879,254	102.1	35,547,536	101.9	36,019,672	101.3	36,523,210	101.4
	木 造 以 外	40,663,778	94.8	42,040,633	103.4	42,426,124	100.9	42,952,801	101.2	43,847,138	102.1
	計	74,813,517	95.7	76,919,887	102.8	77,973,660	101.4	78,972,473	101.3	80,370,348	101.8

(免税点以上・令和7年度概要調書による)

### 4. 新增築家屋概況

(単位：棟、㎡、千円、%)

築年 区分		R 3	前年 度比	R 4	前年 度比	R 5	前年 度比	R 6	前年 度比	R 7	前年 度比
棟 数	木 造	97	111.5	104	107.2	101	97.1	92	91.1	65	70.7
	木 造 以 外	29	90.6	23	79.3	25	108.7	18	72.0	26	144.4
	計	126	105.9	127	100.8	126	99.2	110	87.3	91	82.7
床 面 積	木 造	13,506	92.0	13,261	98.2	14,244	107.4	12,556	88.1	8,814	70.2
	木 造 以 外	5,289	109.3	5,069	95.8	5,084	100.3	21,980	432.3	9,749	44.4
	計	18,795	96.3	18,330	97.5	19,328	105.4	34,536	178.7	18,563	53.7
評 価 額	木 造	747,211	96.0	741,168	99.2	840,789	113.4	844,760	100.5	594,103	70.3
	木 造 以 外	530,948	154.6	375,584	70.7	463,115	123.3	2,251,305	486.1	1,029,060	45.7
	計	1,278,159	114.0	1,116,752	87.4	1,303,904	116.8	3,096,065	237.4	1,623,163	52.4

## 5. 償却資産概況

(単位：人、千円、%)

区分 \ 年度	R 3	前年度比	R 4	前年度比	R 5	前年度比	R 6	前年度比	R 7	前年度比
納税義務者数	607	91.3	663	109.2	670	101.1	687	102.5	681	99.1
課税標準額	32,245,554	94.9	34,354,049	106.5	33,147,191	96.5	34,519,026	104.1	34,519,026	100.0

(免税点以上・令和7年度概要調書による)

## 6. 地域未来投資促進法による課税免除概況

(単位：件、千円、%)

年度 区分		R 3	前年度比	R 4	前年度比	R 5	前年度比	R 6	前年度比	R 7	前年度比
件数	継 続 分	1	100.0	1	100.0	1	100.0	0	0.0	1	皆増
	新 規 分	0	－	0	－	0	－	1	皆増	0	－
	計	1	50.0	1	100.0	1	100.0	1	100.0	1	100.0
免除税額	継 続 分	3,927	49.3	2,280	58.1	2,280	100.0	0	0.0	23,801	皆増
	新 規 分	0	－	0	－	0	－	23,801	皆増	0	－
	計	3,927	32.6	2,280	58.1	2,280	100.0	23,801	1,043.9	23,801	100.0

## 7. 市道等の雪寄せ場に対する減免

(単位：件、千円、%)

区分 \ 年度	R 2	前年度比	R 3	前年度比	R 4	前年度比	R 5	前年度比	R 6	前年度比
件数	67	103.1	84	125.4	94	111.9	106	112.8	109	102.8
金額	751	109.8	907	120.8	1,123	123.8	1,218	108.5	1,362	111.8

※平成29年度から実施

## 8. 国有資産等所在市町村交付金

(単位：千円、%)

年度 区分		R 3	R 4	R 5	R 6	R 7
適法 第四条 価第一 格項	土 地	705,994	695,760	694,377	694,929	700,183
	家 屋	2,030,542	1,879,384	1,948,525	1,846,782	1,802,850
	償却資産	—	—	—	—	—
	計 (A)	2,736,536	2,575,144	2,642,902	2,541,711	2,503,033
その 他の もの	土 地	22,035	23,783	22,287	22,290	22,290
	家 屋	0	0	0	0	0
	償却資産	2,087	1,707	1,488	1,220	1,088
	計 (B)	24,122	25,490	23,775	23,510	23,378
合計価格(C) = (A) + (B)		2,760,658	2,600,634	2,666,677	2,565,221	2,526,411
上記に関わる 算定標準額 (D)		956,728	895,920	921,606	880,735	880,735
その他固定資産 算定標準額 (E)		—	—	—	—	—
国有林野 算定標準額 (F)		471,835	472,194	472,771	474,108	474,584
算定標準額計 (G) = (D) + (E) + (F)		1,428,563	1,368,114	1,394,377	1,354,843	1,355,319
交 付 金 額 (G) × 1.4% (円)		19,999,300	19,152,900	19,520,700	18,967,100	18,738,400
前 年 度 比		97.1	95.8	101.9	97.2	98.8

(令和7年度概要調書による)

## 9. 土地に関する概要調書（令和7年度）

### （1）納税義務者に関する調

（単位：人）

総 数	免税点未満	免税点以上
14,168	3,288	10,880

### （2）総 括 表

区 分  地 目			地		積		決 定	
			非課税地積	総評価地積	免 税 点 未満のもの	免 税 点 以上のもの	総 額	免 税 点 未満のもの
			m <sup>2</sup> （イ）	m <sup>2</sup> （ロ）	m <sup>2</sup> （ハ）	（ロ）－（ハ） m <sup>2</sup> （ニ）	千円（ホ）	（ホ）－（ト） 千円（ヘ）
田	田		899,263	50,037,300	763,825	49,273,475	3,687,352	49,327
	介 在 田		0	4,827	529	4,298	11,875	204
畑	畑		587,710	4,679,739	417,573	4,262,166	103,791	8,567
	介 在 畑		0	5,891	887	5,004	11,828	428
宅 地	住宅用地	小規模住宅用地		2,300,941	182,485	2,118,456	24,287,550	1,224,581
		一般住宅用地		2,741,560	40,801	2,700,759	17,763,708	149,997
	住宅用地以外の宅地			4,014,976	4,719	4,010,257	33,184,412	18,671
	小 計		1,263,737	9,057,477	228,005	8,829,472	75,235,670	1,393,249
	鉱 泉 地		0	4	0	4	290	0
池 沼			0	31,201	6,109	25,092	275	56
山 林	山 林		82,954,391	37,303,951	3,150,540	34,153,411	467,141	36,797
	介在山林		0	0	0	0	0	0
牧 場			1,255,769	121,067	0	121,067	2,228	0
原 野			1,310,616	6,462,321	899,831	5,562,490	56,857	7,687
雑 種 地	ゴ ル フ 場 用 地		0	723,044	0	723,044	579,881	0
	鉄 軌 道 用 地		44,516	610,056	0	610,056	697,175	0
	そ の 他 雑 種 地		1,324,718	3,070,766	171,265	2,899,501	3,170,223	29,164
	小 計		1,369,234	4,403,866	171,265	4,232,601	4,447,279	29,164
そ の 他			21,101,636					
計			110,742,356	112,107,644	5,638,564	106,469,080	84,024,586	1,525,479

## (3) 宅地に関する調(免税点以上)

(単位:人、㎡、千円)

地区別	区 分	納税義務者数	地 積	決 定 価 格
商 業 地 区		524	353,016	7,491,948
住 宅 地 区		6,480	3,179,343	45,092,186
工 業 地 区		138	1,257,755	5,594,883
村 落 地 区		3,858	3,938,810	15,514,386
農業用施設用地		42	100,548	149,018
計		11,042	8,829,472	73,842,421

価 格		筆 数				単位当たり価格	
免 税 点 以上のもの (ホ)－(ヘ) 千円(ト)	(ト)に係る 課税標準額 千円(チ)	非 課 税 地 筆 数 筆(リ)	評 価 総 筆 数 筆(ヌ)	免 税 点 未満のもの 筆(ル)	免 税 点 以上のもの 筆(ヲ)	平 均 価 格 (ホ)／(ロ) 円/㎡(ワ)	最 高 価 格 円/㎡(カ)
3,638,025	3,621,427	1,244	22,272	751	21,521	74	128
11,671	7,793	0	13	1	12	2,460	9,152
95,224	95,130	610	6,324	697	5,627	22	42
11,400	7,713	0	22	3	19	2,008	9,600
23,062,969	3,839,990		17,912	1,707	16,205	10,555	32,518
17,613,711	5,863,618		14,137	759	13,378	6,479	30,952
33,165,741	22,654,502		7,257	103	7,154	8,265	32,648
73,842,421	32,358,110	1,023	39,306	2,569	36,737	8,306	32,648
290	203	0	1	0	1	72,500	71,804
219	219	0	22	1	21	9	12
430,344	430,344	590	7,946	1,222	6,724	13	29
0	0	0	0	0	0	0	0
2,228	2,228	99	4	0	4	18	19
49,170	49,170	885	5,098	727	4,371	9	16
579,881	397,819	0	21	0	21	802	802
697,175	488,022	92	2,142	0	2,142	1,143	4,876
3,141,059	2,189,856	1,667	4,764	533	4,231	1,032	30,784
4,418,115	3,075,697	1,759	6,927	533	6,394	1,010	30,784
		33,145					
82,499,107	39,648,034	39,355	87,935	6,504	81,431	749	



## 10. 家屋に関する概要調書（令和7年度）

### （1）納税義務者に関する調

（単位：人）

総 数	免税点未満	免税点以上
12,021	503	11,518

### （2）総 括 表

（単位：棟、㎡、千円、円）

区 分		棟 数	床面積	決定価格	単位当たり 価 格
木 造	総 数	17,452	2,409,418	36,565,740	15,176
	免税点未満のもの	506	27,084	42,530	1,570
	免税点以上のもの	16,946	2,382,334	36,523,210	15,331
木 造 以 外	総 数	6,261	1,297,666	43,852,565	33,793
	免税点未満のもの	52	1,025	5,427	5,295
	免税点以上のもの	6,209	1,296,641	43,847,138	33,816
計	総 数	23,713	3,707,084	80,418,305	21,693
	免税点未満のもの	558	28,109	47,957	1,706
	免税点以上のもの	23,155	3,678,975	80,370,348	11,846

## (3) 木造家屋・木造以外の家屋に関する調

(単位：棟、㎡、千円)

区 分		棟 数		床面積		評価額	
			うち新增分		うち新增分		うち新增分
木             造	戸建形式住宅	9,509	49	1,519,038	5,783	26,972,875	395,978
	集合形式住宅	459	5	119,015	1,991	3,192,633	142,352
	併用住宅	住 宅 部 分	1,021	1	173,066	219	1,979,260
		その他の用の部分	1,021	0	19,162	0	311,877
		計	1,021	1	192,228	219	2,291,137
	ホテル・旅館	38	0	6,417	0	61,386	0
	事務所・店舗	446	4	64,403	351	1,352,612	22,099
	劇場・病院	15	0	5,082	0	155,907	0
	工場・倉庫	652	5	74,609	437	474,953	17,618
	附 属 家	5,312	1	428,626	33	2,064,237	1,508
	計	17,452	65	2,409,418	8,814	36,565,740	594,103
	木 造 以 外	事務所・店舗	505	5	265,824	5,210	14,804,296
		住宅用建物	744	6	175,325	3,855	6,439,285
		病院・ホテル	50	0	56,412	0	3,595,703
		工場・倉庫	820	4	422,050	502	13,574,119
		その他	4,142	11	378,055	182	5,439,162
		計	6,261	26	1,297,666	9,749	43,852,565
合 計		23,713	91	3,707,084	18,563	80,418,305	1,623,163

## (4) 減少分家屋に関する調

(単位：棟、㎡、千円)

区 分	棟 数	床 面 積	評 価 額
木 造	186	12,928	102,231
木 造 以 外	46	9,669	117,053
合 計	232	22,597	219,284

## 1 1. 償却資産に関する概要調書（令和7年度）

### （1）納税義務者に関する調

（単位：人）

総 数	免税点未満	免税点以上
2, 202	1, 521	681

### （2）償却資産の価格等に関する調

（単位：千円）

種 類		決 定 価 格	課 税 標 準 額	課 税 標 準 額 の 内 訳	
				課税標準の特例規定の適用を受けるもの（イ）	（イ）以外のもの（ロ）
市町村長が価格等を決定したもの	構 築 物	5, 866, 603	5, 798, 770	66, 776	5, 731, 994
	機 械 及 び 装 置	15, 530, 180	14, 929, 345	218, 920	14, 710, 425
	船 舶	23	23	0	23
	航 空 機	673	673	0	673
	車 輛 及 び 運 搬 具	160, 706	160, 706	0	160, 706
	工 具 、 器 具 及 び 備 品	5, 524, 977	5, 519, 697	1, 724	5, 517, 973
	計（ハ）	27, 083, 162	26, 409, 214	287, 420	26, 121, 794
関 係 法 第 三 八 九 条	総 務 大 臣 が 価 格 等 を 決 定 し、配 分 し た も の	9, 533, 965	9, 516, 680		
	県 知 事 が 価 格 等 を 決 定 し、配 分 し た も の	0	0		
	計（ニ）	9, 533, 965	9, 516, 680		
法 第 7 4 3 条 第 1 項 の 規 定 に よ り 県 知 事 が 価 格 等 を 決 定 し た も の（ホ）		0	0		
合 計（ハ）+（ニ）+（ホ）		36, 617, 127	35, 925, 894		
同 上 内 訳	市 町 村 分 の 額		35, 925, 894		
	都 道 府 県 分 の 額		0		

## 1 2. 都市計画税の税額等

(単位：人、千円、%)

年度 区分		R 4	前年度比	R 5	前年度比	R 6	前年度比	R 7	前年度比
納税義務者数		8,205	99.8	8,160	99.5	8,177	100.2	8,134	99.5
課税標準額	土地	27,779,709	100.1	27,812,709	100.1	27,535,929	99.0	27,626,268	100.3
	家屋	41,927,800	105.3	42,631,615	101.7	42,569,564	99.9	43,822,844	102.9
	計	69,707,509	103.2	70,444,324	101.1	70,105,493	99.5	71,449,112	101.9
税額	土地	82,897	100.1	83,008	100.1	82,192	99.0	84,413	102.7
	家屋	125,115	105.3	127,235	101.7	127,066	99.9	129,850	102.2
	計	208,012	103.2	210,243	101.1	209,258	99.5	214,263	102.4

(当初課税額による)

## 1 3. 都市計画区域及び課税区域に関する調

(単位：千㎡)

区 分	市の面積	市街化 区域 (A)	市街化 調整区域 (B)	その他 (C)	計 (A)+(B)+(C)	都市計画 区域の 指定有無	市街化 区域等の 設定有無	都市計画 税の課税 の有無	都市計画 事業の 許可の 有無
課税区域 の面積		0	0	6,233	6,233				
都市計画 区域の面積	222,850	0	0	49,380	49,380	有	無	有	有

### (1) 納税義務者に関する調

(単位：人)

区 分	総 数	免 税 点 未満のもの	免 税 点 以上のもの
土 地	6,992	769	6,223
家 屋	6,570	176	6,394
実 数	8,577	443	8,134



# V. 諸税等

## 1. 軽自動車税

(単位：台、千円、%)

年度 区分		R 3		R 4		R 5		R 6		R 7	
		台数	課税額	台数	課税額	台数	課税額	台数	課税額	台数	課税額
特定小型原付								2	4	5	10
原動機付自転車	50CC以下	1,026	2,026	990	1,954	948	1,870	919	1,816	874	1,726
	90CC以下	117	230	116	228	118	232	120	236	122	240
	125CC以下	137	319	145	339	146	341	156	365	157	367
	ミニカー	36	133	39	145	38	141	38	141	35	130
軽自動車	二輪車	394	1,411	391	1,400	405	1,451	430	1,541	424	1,519
	三輪車	0	0	0	0	0	0	0	0	0	0
	四輪車	12,840	103,194	12,770	105,292	12,838	107,616	12,708	108,118	12,737	111,963
	うち乗用	営業用	0	0	0	0	0	2	14	2	14
		自家用	8,648	82,714	8,589	84,683	8,567	86,354	8,492	86,911	8,536
	うち貨物	営業用	82	292	82	291	83	299	79	290	84
		自家用	4,110	20,188	4,099	20,318	4,188	20,963	4,135	20,903	4,115
	ポータトレーラ	35	126	34	122	38	137	39	140	35	126
小型特殊車	農耕用	2,211	5,199	2,212	5,203	2,199	5,172	2,153	5,064	2,151	5,059
	その他	534	2,932	561	3,098	573	3,168	607	3,321	631	3,463
二輪の小型自動車		499	2,958	526	3,122	542	3,222	541	3,216	564	3,384
計		17,829	118,528	17,784	120,903	17,845	123,350	17,713	123,962	17,735	127,987
前年度比		100.0	102.4	99.7	102.0	100.3	102.0	99.3	100.5	100.1	103.2

(軽課、重課含む、R 3～R 6は決算額、R 7は当初課税額による)

(単位：台、千円)

環境性能割	R 2		R 3		R 4		R 5		R 6	
	台数	課税額	台数	課税額	台数	課税額	台数	課税額	台数	課税額
	373	6,618	431	7,230	550	10,549	418	8,808	514	10,858

## 2. 市たばこ税

(単位:千円、本、%)

年度 区分	R 2	R 3	R 4	R 5	R 6
課 税 額	328, 480	356, 707	378, 898	378, 527	371, 362
税 率	1, 000本につき 5, 692円 10/1より 6, 122円 (旧3級品は特例 税率が廃止となり 製造たばこと同率 になった。)	1, 000本につき 6, 122円 10/1より 6, 552円	1, 000本につき 6, 552円	1, 000本につき 6, 552円	1, 000本につき 6, 552円
本 数	56, 178, 595	56, 501, 979	57, 829, 392	57, 772, 817	56, 679, 153
課税額前年度比	95. 5	108. 6	106. 2	99. 9	98. 1

## 3. 入湯税

(単位:人、千円、%)

年度 区分	R 2	R 3	R 4	R 5	R 6
入湯客数	宿泊	0	0	0	0
	日帰	19, 479	9, 861	0	3, 364
	計	19, 479	9, 861	0	3, 364
特別徴収義務者	1	1	0	0	1
課 税 額	1, 461	740	740	740	252
課税額前年度比	0. 0	50. 7	100. 0	100. 0	34. 1

※R4は滞納繰越分 ※R5は滞納繰越分

## 4. 税証明等取扱状況

(単位:件、%)

年度 区分	R 2	R 3	R 4	R 5	R 6
納税証明等	6, 276	6, 082	6, 354	5, 862	5, 815
台帳等閲覧	0	0	0	0	0
臨時運行許可	656	684	697	664	640
固定資産評価通知	819	871	895	852	757
計	7, 751	7, 637	7, 946	7, 378	7, 212
前年度比	96. 3	98. 5	104. 0	92. 9	97. 8

## 5. 国民健康保険税

年 度 区 分		R5				R6				R7			
		医 療 保険分	後期高齢者 支援金等分	介護納 付金分	計	医 療 保険分	後期高齢者支 援金等分	介護納 付金分	計	医 療 保険分	後期高齢者支 援金等分	介護納 付金分	計
世 帯 数		4,341	4,341	1,872	-	4,246	4,246	1,800	-	4,150	4,150	1,721	-
所 得 割	世 帯 数	2,451	2,451	969	-	2,407	2,407	928	-	2,432	2,432	895	-
	対象額(千円)	3,694,134	3,694,134	1,639,262	-	3,741,312	3,741,312	1,694,126	-	4,134,805	4,134,805	1,774,651	-
	按分率(%)	6.39	2.37	1.71	-	6.39	2.37	1.71	-	6.39	2.37	1.71	-
	税額(千円)	236,053	87,549	28,030	351,632	239,068	88,668	28,969	356,705	264,213	97,994	30,346	392,553
均 等 割	被 保 険 者 数	6,873	6,873	2,220	-	6,626	6,626	2,110	-	6,354	6,354	2,014	-
	按分率(円)	24,300	8,800	7,400	-	24,300	8,800	7,400	-	24,300	8,800	7,400	-
	税額(千円)	167,013	60,482	16,428	243,923	161,012	58,309	15,614	234,935	154,402	55,915	14,904	225,221
平 等 割	世 帯 数	4,341	4,341	1,872	-	4,246	4,246	1,800	-	4,150	4,150	1,721	-
	按分率(円)	18,200	6,600	7,000	-	18,200	6,600	7,000	-	18,200	6,600	7,000	-
	税額(千円)	75,266	27,294	13,104	115,664	73,646	26,707	12,600	112,953	71,767	26,025	12,047	109,839
軽 減 額	7割軽減 世帯数	1,397	1,397	509	-	1,384	1,384	520	-	1,228	1,228	472	-
	5割軽減 世帯数	660	660	249	-	689	689	262	-	646	646	229	-
	2割軽減 世帯数	498	498	199	-	471	471	182	-	456	456	165	-
	税額(千円)	74,109	26,850	7,937	108,896	73,887	26,771	8,075	108,733	65,329	23,669	7,219	96,217
限 超 過 度 額	世 帯 数	28	40	11	-	37	37	16	-	53	41	24	-
	税額(千円)	12,666	5,383	1,632	19,681	10,943	4,071	1,486	16,500	14,959	4,773	1,887	21,619
課 税 額(千円)		391,074	142,821	47,933	581,828	388,337	142,543	47,564	578,444	409,357	151,127	48,137	608,621
前 年 度 比(%)		97.8	98.5	97.5	98.0	99.3	99.8	99.2	99.4	105.4	106.0	101.2	105.2
最高限度額(千円)		650	220	170	1,040	650	240	170	1,060	660	260	170	1,090

※当初課税状況(賦課期日時点)による



6. 介護保険料

(1) 段階別保険料

段 階	令和7年度～8年度	
第1段階	・生活保護または世帯全員が市民税非課税で 老齢福祉年金受給者 ・世帯全員が市民税非課税で前年の合計所得+ 課税年金収入額が80.9万円以下の人	21,600円
第2段階	世帯全員が市民税非課税で、前年の合計所得+ 課税年金収入額が120万円以下の人	36,800円
第3段階	世帯全員が市民税非課税で、第1、2段階以外 の人	51,900円
第4段階	市民税が課税されている世帯員がいるが、本人 は市民税非課税で、前年の合計所得+課税年金 収入額が80.9万円以下の人	64,500円
第5段階	市民税が課税されている世帯員がいるが、本人 は市民税非課税で、前年の合計所得+課税年金 収入額が80.9万円を超える人	75,900円
第6段階	本人が市民税課税で合計所得金額が120万円未 満の人	91,000円
第7段階	本人が市民税課税で合計所得金額が120万円以 上210万円未満の人	98,600円
第8段階	本人が市民税課税で合計所得金額が210万円以 上320万円未満の人	113,800円
第9段階	本人が市民税課税で合計所得金額が320万円以 上420万円未満の人	129,000円
第10段階	本人が市民税課税で合計所得金額が420万円以 上520万円未満の人	144,200円
第11段階	本人が市民税課税で合計所得金額が520万円以 上620万円未満の人	159,300円
第12段階	本人が市民税課税で合計所得金額が620万円以 上720万円未満の人	174,500円
第13段階	本人が市民税課税で合計所得金額が720万円以 上の人	182,100円

(2) 段階別被保険者数及び保険料額（現年度賦課分、当初本算定後）

令和7年度			(単位：千円、人、%、円)			
段 階	特別徴収者数	普通徴収者数	計	保険料額	段階割合	減免額
第1段階	1,425	104	1,529	33,046	4.0	0
第2段階	831	6	837	30,819	3.7	0
第3段階	778	6	784	40,711	4.9	0
第4段階	1,467	72	1,539	99,167	11.9	0
第5段階	2,017	13	2,030	154,159	18.5	0
第6段階	1,614	68	1,682	153,084	18.4	0
第7段階	1,482	94	1,576	155,186	18.6	0
第8段階	563	77	640	72,556	8.7	0
第9段階	211	25	236	30,422	3.7	0
第10段階	110	19	129	18,578	2.2	0
第11段階	50	13	63	9,996	1.2	0
第12段階	45	7	52	9,074	1.1	0
第13段階	98	44	142	25,813	3.1	0
合 計	10,691	548	11,239	832,611	100.0	0
特・普割合	95.1	4.9	100.0	-	-	-

令和6年度			(単位：千円、人、%、円)			
段 階	特別徴収者数	普通徴収者数	計	保険料額	段階割合	減免額
第1段階	1,507	104	1,611	34,814	4.3	0
第2段階	891	10	901	33,166	4.1	0
第3段階	823	10	833	43,289	5.4	0
第4段階	1,610	69	1,679	108,245	13.4	0
第5段階	1,997	12	2,009	152,495	18.9	0
第6段階	1,579	72	1,651	150,194	18.6	0
第7段階	1,361	88	1,449	142,821	17.7	0
第8段階	468	61	529	60,010	7.4	0
第9段階	185	26	211	27,208	3.4	0
第10段階	90	12	102	14,636	1.8	0
第11段階	50	12	62	9,863	1.2	0
第12段階	19	7	26	4,479	0.6	0
第13段階	99	37	136	24,720	3.1	0
合 計	10,679	520	11,199	805,940	99.9	0
特・普割合	95.4	4.6	100.0	-	-	-

※併用徴収者は特別徴収者に含む。

## 7. 後期高齢者医療保険料

### (1) 保険料率

区 分	算定基準	保険料率	
		6 年度	7 年度
所得割額	前年中の所得金額－43万円×右の所得割率	R5年中の所得－43万 ＝58万以下 8.68% ＝58万超 9.43%	9.43%
均等割額	被保険者一人につき（加入者全員）	47,600円	47,600円
限 度 額	保険料の上限	継続の方 73万円 新規取得の方 80万円	80万円

### (2) 均等割額の軽減措置

軽減割合	軽減基準（同一世帯の加入者全員及び世帯主の合計所得金額）	軽減後の額
2 割	{所得金額が43万円＋（56万円※×加入者数）＋10万円×（給与所得者数の数－1）}以下※	38,080円
5 割	{所得金額が43万円＋（30.5万円※×加入者数）＋10万円×（給与所得者数の数－1）}以下※	23,800円
7 割	{所得金額が43万円＋10万円×（給与所得者数の数－1）}以下※	14,280円

※下線部は給与所得者等が2人以上の場合に計算します。

### (3) 賦課区分別被保険者数及び保険料額（現年度賦課分、当初本算定後）

令和7年度

（単位：千円、人、%、円）

区 分	被保険者数				保険料額	保険料 構成比	減免額
	特別徴収	普通徴収	合計	構成比			
一 般	1,680	343	2,023	33.0	271,347	69.3	0
2割軽減	491	34	525	8.6	41,753	10.7	0
5割軽減	911	50	961	15.7	39,302	10.0	0
7割軽減	2,456	164	2,620	42.7	39,032	10.0	0
合 計	5,538	591	6,129	100.0	391,434	100.0	0

令和6年度

（単位：千円、人、%、円）

区 分	被保険者数				保険料額	保険料 構成比	減免額
	特別徴収	普通徴収	合計	構成比			
一 般	1,684	324	2,008	33.4	246,853	68.5	0
2割軽減	483	46	529	8.8	41,015	11.4	0
5割軽減	777	34	811	13.5	32,381	9.0	0
7割軽減	2,465	196	2,661	44.3	39,909	11.1	0
合 計	5,409	600	6,009	100.0	360,158	100.0	0

※均等割額の軽減区分による。

# VI. 納税

## 1. 市税等の税目別決算額

(単位:円、%)

税別・区分		年度	令和4年度				令和5年度				令和6年度			
			調定額	決算額	収納率	前年度比	調定額	決算額	収納率	前年度比	調定額	決算額	収納率	前年度比
一般市税計 合	計		4,854,722,916	4,652,350,214	95.83	101.20	4,803,622,217	4,608,589,677	95.94	99.06	4,690,181,003	4,497,422,226	95.89	97.59
	現年課税分		4,654,177,445	4,610,411,215	99.06	101.41	4,621,574,835	4,577,074,537	99.04	99.28	4,530,944,802	4,479,244,718	98.86	97.86
	滞納繰越分		200,545,471	41,938,999	20.91	82.76	182,047,382	31,515,140	17.31	75.15	159,236,201	18,177,508	11.42	57.68
市民税	計		1,872,126,819	1,819,175,416	97.17	97.19	1,836,758,132	1,789,603,388	97.43	98.37	1,737,365,422	1,695,956,191	97.62	94.77
	現年課税分		1,824,789,882	1,810,835,255	99.24	97.63	1,792,821,148	1,780,039,185	99.29	98.30	1,699,256,701	1,689,104,454	99.40	94.89
	滞納繰越分		47,336,937	8,340,161	17.62	48.95	43,936,984	9,564,203	21.77	114.68	38,108,721	6,851,737	17.98	71.64
	個人	計	1,519,089,382	1,471,050,333	96.84	97.90	1,524,759,878	1,482,135,788	97.20	100.75	1,424,333,815	1,387,143,621	97.39	93.59
		現年課税分	1,476,224,982	1,463,230,102	99.12	98.09	1,484,995,248	1,473,134,085	99.20	100.68	1,389,946,501	1,380,722,054	99.34	93.73
		滞納繰越分	42,864,400	7,820,231	18.24	71.97	39,764,630	9,001,703	22.64	115.11	34,387,314	6,421,567	18.67	71.34
	法人	計	353,037,437	348,125,083	98.61	94.30	311,998,254	307,467,600	98.55	88.32	313,031,607	308,812,570	98.65	100.44
		現年課税分	348,564,900	347,605,153	99.72	95.76	307,825,900	306,905,100	99.70	88.29	309,310,200	308,382,400	99.70	100.48
		滞納繰越分	4,472,537	519,930	11.62	8.43	4,172,354	562,500	13.48	108.19	3,721,407	430,170	11.56	76.47
固定資産税	計		2,240,797,162	2,114,440,758	94.36	103.60	2,224,355,463	2,098,884,093	94.36	99.26	2,218,300,306	2,088,956,499	94.17	99.53
	現年課税分		2,111,097,300	2,084,691,097	98.75	103.65	2,107,767,000	2,079,979,701	98.68	99.77	2,116,265,600	2,079,294,109	98.25	99.97
	滞納繰越分		129,699,862	29,749,661	22.94	99.70	116,588,463	18,904,392	16.21	63.54	102,034,706	9,662,390	9.47	51.11
	土地、家屋、償却資産	計	2,221,644,262	2,095,287,858	94.31	103.67	2,204,834,763	2,079,363,393	94.31	99.24	2,199,333,206	2,069,989,399	94.12	99.55
		現年課税分	2,091,944,400	2,065,538,197	98.74	103.73	2,088,246,300	2,060,459,001	98.67	99.75	2,097,298,500	2,060,327,009	98.24	99.99
		滞納繰越分	129,699,862	29,749,661	22.94	99.70	116,588,463	18,904,392	16.21	63.54	102,034,706	9,662,390	9.47	51.11
	国有資産等所在市交付金		19,152,900	19,152,900	100.00	95.77	19,520,700	19,520,700	100.00	101.92	18,967,100	18,967,100	100.00	97.16
軽自動車税	計		135,014,287	131,564,144	97.44	104.88	135,035,516	131,428,718	97.33	99.90	137,473,638	134,627,856	97.93	102.43
	現年課税分		131,451,600	130,672,084	99.41	104.84	132,157,400	131,025,552	99.14	100.27	134,820,400	133,927,300	99.34	102.21
	滞納繰越分		3,562,687	892,060	25.04	110.00	2,878,116	403,166	14.01	45.19	2,653,238	700,556	26.40	173.76
	種別割 (令和元年度以前の滞納繰越分を含む)	計	124,465,287	121,015,144	97.23	102.37	126,227,816	122,621,018	97.14	101.33	126,615,438	123,769,656	97.75	100.94
		現年課税分	120,902,600	120,123,084	99.36	102.32	123,349,700	122,217,852	99.08	101.74	123,962,200	123,069,100	99.28	100.70
		滞納繰越分	3,562,687	892,060	25.04	110.00	2,878,116	403,166	14.01	45.19	2,653,238	700,556	26.40	173.76
	環境性能割	現年課税分	10,549,000	10,549,000	100.00	145.89	8,807,700	8,807,700	100.00	83.49	10,858,200	10,858,200	100.00	123.28
市たばこ税	現年課税分		378,898,163	378,898,163	100.00	106.22	378,527,487	378,527,487	100.00	99.90	371,361,801	371,361,801	100.00	98.11
入湯税	計		739,575	0	0.00	—	739,575	739,575	100.00	—	252,300	252,300	100.00	—
	現年課税分		0	0	—	—	0	0	—	—	252,300	252,300	100.00	—
	滞納繰越分		739,575	0	0.00	—	739,575	739,575	100.00	—	0	0	—	—
都市計画税	計		227,146,910	208,271,733	91.69	102.99	228,206,044	209,406,416	91.76	100.54	225,427,536	206,267,579	91.50	98.50
	現年課税分		207,940,500	205,314,616	98.74	103.05	210,301,800	207,502,612	98.67	101.07	208,988,000	205,304,754	98.24	98.94
	滞納繰越分		19,206,410	2,957,117	15.40	99.04	17,904,244	1,903,804	10.63	64.38	16,439,536	962,825	5.86	50.57
国民健康保険税	計		670,160,936	559,656,316	83.51	85.57	647,589,202	548,513,393	84.70	98.01	624,859,849	543,762,667	87.02	99.13
	現年課税分		565,869,000	545,143,852	96.34	86.60	559,236,400	536,582,054	95.95	98.43	551,824,000	532,205,552	96.44	99.18
	滞納繰越分		104,291,936	14,512,464	13.92	59.30	88,352,802	11,931,339	13.50	82.21	73,035,849	11,557,115	15.82	96.86
介護保険料	計		792,423,274	782,390,874	98.73	98.65	795,839,110	787,229,513	98.92	100.62	816,525,227	809,945,650	99.19	102.89
	現年課税分		785,464,100	781,584,170	99.51	98.69	788,832,600	786,110,283	99.65	100.58	810,737,700	808,718,260	99.75	102.88
	滞納繰越分		6,959,174	806,704	11.59	70.43	7,006,510	1,119,230	15.97	138.74	5,787,527	1,227,390	21.21	109.66
後期高齢者医療保険料	計		316,081,860	314,032,367	99.35	99.02	323,638,453	321,959,023	99.48	102.52	370,712,030	369,522,720	99.68	114.77
	現年課税分		314,672,700	313,598,547	99.66	99.05	322,205,100	321,432,870	99.76	102.50	369,380,800	368,951,870	99.88	114.78
	滞納繰越分		1,409,160	433,820	30.79	84.39	1,433,353	526,153	36.71	121.28	1,331,230	570,850	42.88	108.50

※決算額及び収納率は還付未済額処理後前年度比は決算額

## 2. 口座振替・コンビニ・スマホ収納（令和6年度）

（単位：円）

区分	現年課税分収納額	口座振替	コンビニ収納	スマホ収納
市県民税 （普通徴収分）	414,436,359	178,585,004 43.1%	96,062,171 23.2%	18,686,000 4.5%
固定資産税・都市計画税	2,264,449,834	841,573,839 37.2%	226,188,147 10.0%	251,779,400 11.1%
軽自動車税	123,389,300	29,032,500 23.5%	51,063,400 41.4%	7,141,100 5.8%
国民健康保険税 （普通徴収分）	475,125,981	219,683,300 46.2%	127,181,766 26.8%	9,836,170 2.1%
介護保険料 （普通徴収分）	67,257,960	13,613,700 20.2%	28,648,670 42.6%	576,400 0.9%
後期高齢者医療保険料 （普通徴収分）	130,361,370	53,188,300 40.8%	26,676,300 20.5%	664,400 0.5%
合計	3,475,020,804	1,335,676,643 38.4%	555,820,454 16.0%	288,683,470 8.3%

（上段：収納額  
下段：収納額に対する割合）

## 3. 財産差押（令和6年度）

（単位：件、円）

区分	件数	充当金額
動産	0	0
不動産	0	0
債権	78	10,510,183
その他	0	0
合計	78	10,510,183

## 4. 公売（令和6年度）

（単位：件、円）

区分	公売件数	落札	
		件数	金額
動産	0	0	0
不動産	0	0	0
その他	0	0	0
合計	0	0	0

## 5. 不納欠損

（単位：件、円）

区分	件数	金額
市民税	85	5,159,731
固定資産税・都市計画税	111	16,841,143
軽自動車税	36	449,870
国民健康保険税	91	10,675,107
介護保険料	59	2,521,740
後期高齢者医療保険料	17	296,300
合計	399	35,943,891

令和 7 年度版 税 務 概 要

編 集 新 庄 市 税 務 課

発 行 令 和 7 年 1 1 月

〒996-8501

山形県新庄市沖の町 10 番 37 号

TEL 0233-22-2111 FAX 0233-22-0989

0233- 29-5537 市民税係

29-5536 諸 税 係

29-5538 資産税係

29-5539 納 税 係

E-mail : zeimu@city.shinjo.yamagata.jp

LGWAN : zeimu@city.shinjo.lg.jp