

令和 3 年 度

税 務 概 要



山 形 県 新 庄 市

目 次

I. 市の概況

1. 市の概要	1
2. 人口・世帯数等の推移	2
3. 税務機構と職員数等	3
(1) 税務職員配置状況	3
(2) 職員の年齢構成	3
(3) 職員の平均勤続年数と平均税務事務従事年数	3
4. 事務分掌	3

II. 予算・決算

1. 令和3年度一般会計当初予算	4
2. 市税の年度別調定額の推移	5
3. 一般会計歳入額と市税の推移	5
4. 市税の予算と決算	6
5. 一般会計歳入歳出決算額	7
(1) 歳入決算額の推移	7
(2) 歳出決算額の推移	8

III. 市民税

1. 個人市民税年度別納税義務者数	9
2. 個人市民税所得区分別課税状況	10
3. 個人市民税課税標準額段階別所得分類	11
4. 個人市民税の所得区分別課税状況	12
5. 法人市民税	14
(1) 納税義務者数	14
(2) 課税額	14
(3) 業種別の法人市民税割調定額	14

IV. 固定資産税・都市計画税

1. 固定資産税の税額等	15
2. 土地概況	16
3. 家屋概況	17
4. 新增築家屋概況	17
5. 償却資産概況	18
6. 農工法・産業集積法・地域未来投資促進法による課税免除概況	18
7. 市道等の雪捨て場に対する減免	18
8. 国有資産等所在市町村交付金	19

9. 土地に関する概要調書	20
(1) 納税義務者に関する調	20
(2) 総括表	20
(3) 宅地に関する調（免税点以上）	21
10. 家屋に関する概要調書	22
(1) 納税義務者に関する調	22
(2) 総括表	22
(3) 木造家屋・木造以外の家屋に関する調	23
(4) 減少分家屋に関する調	23
11. 償却資産に関する概要調書	24
(1) 納税義務者に関する調	24
(2) 償却資産の価格等に関する調	24
12. 都市計画税の税額等	25
13. 都市計画区域及び課税区域に関する調	25
(1) 納税義務者に関する調	25
(2) 地積及び床面積等に関する調	26
(3) 決定価格及び課税標準額に関する調	26

V. 諸税等

1. 軽自動車税	27
2. 市たばこ税	28
3. 入湯税	28
4. 税証明等取扱状況	28
5. 国民健康保険税	29
6. 介護保険料	30
7. 後期高齢者医療保険料	31

VI. 納税

1. 市税等の税目別決算額	32
2. 口座振替・コンビニ収納	33
3. 財産差押	33
4. 公売	33
5. 不納欠損	33

I. 市の概況

1. 概 要

本市は、山形県の北東部、最上地域のほぼ中央部に位置し、奥羽山脈と出羽山地の山々に囲まれた新庄盆地にある城下町として栄えてきました。

江戸時代、俳人・松尾芭蕉が門人の曾良を伴い新庄を訪れたのは元禄2年(1689年)、夏の暑い日のことでした。新庄では、城下きつての富商・渋谷甚兵衛(風流)の風流亭に2泊。甚兵衛の本家・渋谷九郎兵衛(盛信)ら地元の俳人6名と、歌仙1巻36句を巻いています。

明治36年には、新庄にとって初となる鉄道「奥羽本線(現山形新幹線)」が敷かれ、新庄駅が開業しました。以降、大正3年に陸羽西線開通、6年には陸羽東線開通と日本海と太平洋を結ぶ鉄路が敷かれたことにより新庄で鉄路が交差し、また、道路も国道13号と国道47号が交差することから「東北の十字路」と呼ばれ交通の要衝となりました。

鉄路では、平成11年12月に山形新幹線の新庄延伸が実現し、「新庄発→東京行」が開通しました。

道路では、将来、東北中央自動車道の一部となる「尾花沢新庄道路」が平成26年に全面開通となり、山形県と宮城県をつなぐ「新庄酒田道路」「石巻新庄道路」の2路線の事業化推進等、高速交通網の整備が進められています。

さらに、260年を超える歴史のある新庄まつりは、平成28年12月「新庄まつりの山車行事」として、ユネスコ無形文化遺産へ登録されました。本市には、国指定文化財である「八幡神社本殿拝殿」や「旧矢作家住宅」、「新庄藩戸澤家墓所」など多くの文化財等があり、これらをはじめとする歴史的な資源を再構築し、「城下町 新庄」ならではの歴史的風致の維持向上に取り組んでいます。

令和3年度から10年間を計画期間とした「第5次新庄市総合計画」では、本市の現状と課題、今後の見通しを踏まえ、目指すまちの将来像を『「住みよさ」をかたちに 新庄市』と定めました。

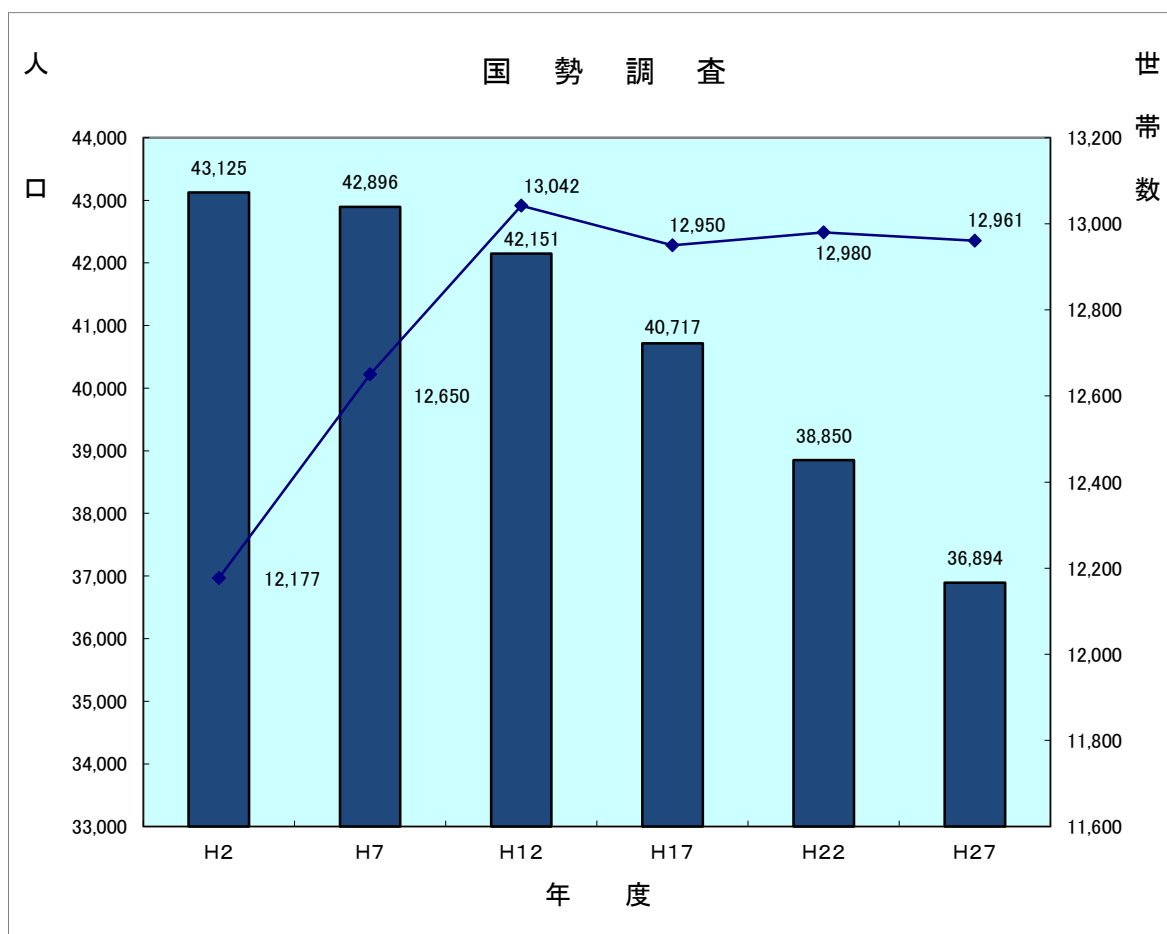
豊かな自然環境、歴史・文化とこれまで培ってきた都市基盤を土台に、市民一人ひとりが心の豊かさを実感できるまちづくりを進めています。

市制施行:	◇ 昭和24年4月1日 ◇ 昭和30年4月1日 萩野村合併 ◇ 昭和31年9月30日 八向村合併
位 置:	◇ 東経140° 18' 5. 9" ◇ 北緯 38° 45' 54" ◇ 海拔 97. 7m(南本町十字路交差点付近)
面 積:	◇ 222. 85km ² (農用地57.02、山林120.45、宅地10.17、原野7.71、その他27.50) 令和3年度固定資産概要調書
気 象:	◇ 気温平均12. 1℃(最高8月28日36. 5℃、最低2月9日-8.3℃) ◇ 平均湿度 82% ◇ 最大瞬間風速 令和2年3月5日 25. 4m/s ◇ 最大積雪深 令和元年12月6日 56cm 令和2年山形地方気象台調査

2. 人口・世帯数等の推移

区 分 \ 年 度	平成28年度	平成29年度	平成30年度	令和元年度	令和2年度
人 口 (人)	36,463	36,028	35,465	35,039	34,524
世 帯 数	13,756	13,822	13,823	13,941	13,928
面 積 (km ²)	222.85	222.85	222.85	222.85	222.85
一世帯当たり人口 (人)	2.7	2.6	2.6	2.5	2.5
人 口 密 度 (人/km ²)	163.6	161.7	159.1	157.2	154.9
一平方キロ当たり世帯数	61.7	62.0	62.0	62.6	62.5
税 務 職 員 数 (人)	31	31	31	30	30
税務職員一人当たり人口 (人)	1,176	1,162	1,144	1,168	1,151
税務職員一人当たり世帯数	444	446	446	465	464

(各年度3月末日現在住民基本台帳人口)



3. 税務機構と職員数等

(1) 税務職員配置状況

(令和3年4月1日現在)

職 名 室 名		課長	室長	係長	主査	主任	主事	会計年度 任用職員	計
		1							1
課 税 室	市 民 税 担 当		1	1		1	3		6
	国保・諸税担当				1	1	3		5
資 産 税 室			1			1	3	1	6
納 税 室			1		2		5	4	12
合 計		1	3	1	3	3	14	5	30

(2) 職員の年齢構成

20歳未満	20歳以上 ～30歳未満	30歳以上 ～40歳未満	40歳以上 ～50歳未満	50歳以上	平均年齢
1	8	8	5	8	39.0

(3) 職員の平均勤続年数と平均税務事務従事年数

勤 続 年 数	税務事務従事年数
11.8	3.0

4. 事務分掌

課 名	室 名	分 掌 事 務
税 務 課	課 税 室	1. 市・県民税の調査及び賦課に関すること。 2. 国民健康保険税、介護保険料及び後期高齢者医療保険料の調査及び賦課に関すること。 3. 軽自動車税、たばこ税、鉱産税及び入湯税の調査及び賦課に関すること。 4. 税務統計に関すること。 5. 市税諸証明の交付及び諸台帳の閲覧に関すること。 6. 諸標識及び臨時運行許可証の交付に関すること。
	資 産 税 室	1. 固定資産税及び都市計画税の調査及び賦課に関すること。 2. 国有資産等所在市町村交付金に関すること。 3. 課税台帳、名寄帳及び公図の整備に関すること。 4. 土地、家屋及び償却資産の評価に関すること。 5. 地籍調査の管理に関すること。
	納 税 室	1. 市税、介護保険料及び後期高齢者医療保険料の徴収及び消込に関すること。 2. 滞納処分の執行、猶予及び停止に関すること。 3. 徴収委託及び徴収受託に関すること。 4. 交付要求及び配当金受理事務に関すること。 5. 口座振替に関すること。 6. 納税思想の普及、高揚及び啓蒙に関すること。 7. 督促に関すること。 8. 不納欠損処分に関すること。 9. 過誤納金の還付処理に関すること。 10. 県民税の払込に関すること。
	全 体	1. 税務申告相談に関すること。

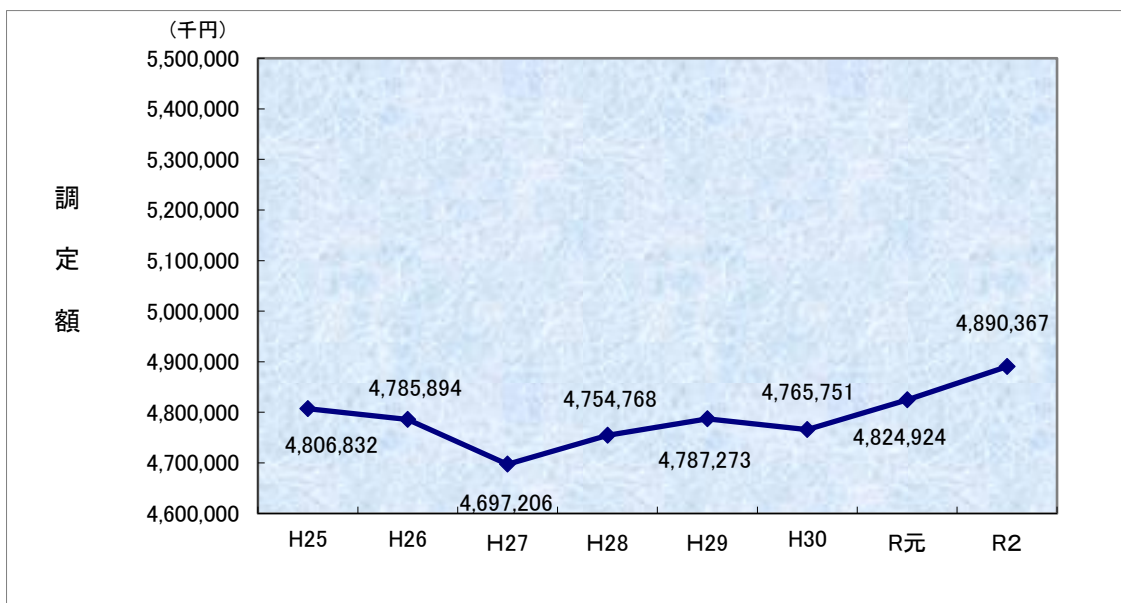
Ⅱ．予算・決算

1. 令和3年度一般会計当初予算

(単位：千円、%)

歳 入			歳 出		
科 目	予算額	構成比	科 目	予算額	構成比
1. 市 税	4,300,926	22.62	1. 議 会 費	184,550	0.97
(1) 市 民 税	1,628,930	8.57	2. 総 務 費	2,459,044	12.93
(2) 固 定 資 産 税	2,004,157	10.54	(1) 総 務 管 理 費	2,073,734	10.90
(3) 軽 自 動 車 税	119,731	0.63	(2) 徴 税 費	214,302	1.13
(4) 市 た ば こ 税	351,042	1.85	(3) 戸 籍 住 民 基 本 台 帳 費	99,128	0.52
(5) 入 湯 税	1,204	0.01	(4) 選 挙 費	39,700	0.21
(6) 都 市 計 画 税	195,862	1.03	(5) 統 計 調 査 費	11,294	0.06
2. 地 方 譲 与 税	114,980	0.60	(6) 監 査 委 員 費	20,886	0.11
3. 利 子 割 交 付 金	2,800	0.01	3. 民 生 費	5,860,136	30.82
4. 配 当 割 交 付 金	7,100	0.04	4. 衛 生 費	1,235,493	6.50
5. 株式等譲渡所得割交付金	4,955	0.03	5. 労 働 費	20,138	0.11
6. 法 人 事 業 税 交 付 金	32,200	0.17	6. 農 林 水 産 業 費	930,717	4.89
7. 地 方 消 費 税 交 付 金	806,700	4.24	7. 商 工 費	1,443,958	7.59
8. ゴルフ場利用税交付金	6,000	0.03	8. 土 木 費	1,913,324	10.06
9. 環 境 性 能 割 交 付 金	5,500	0.03	9. 消 防 費	680,812	3.58
10. 地 方 特 例 交 付 金	34,000	0.18	10. 教 育 費	2,780,614	14.62
11. 地 方 交 付 税	4,535,000	23.85	11. 災 害 復 旧 費	4,080	0.02
12. 交通安全対策特別交付金	5,500	0.03	12. 公 債 費	1,484,133	7.80
13. 分 担 金 及 び 負 担 金	204,204	1.07	13. 諸 支 出 金	1	0.00
14. 使 用 料 及 び 手 数 料	223,327	1.17	14. 予 備 費	20,000	0.11
15. 国 庫 支 出 金	2,608,179	13.71			
16. 県 支 出 金	1,523,158	8.01			
17. 財 産 収 入	6,312	0.03			
18. 寄 附 金	1,000,001	5.26			
19. 繰 入 金	617,058	3.24			
20. 繰 越 金	160,000	0.84			
21. 諸 収 入	989,400	5.20			
22. 市 債	1,829,700	9.62			
計	19,017,000	100.0	計	19,017,000	100.0

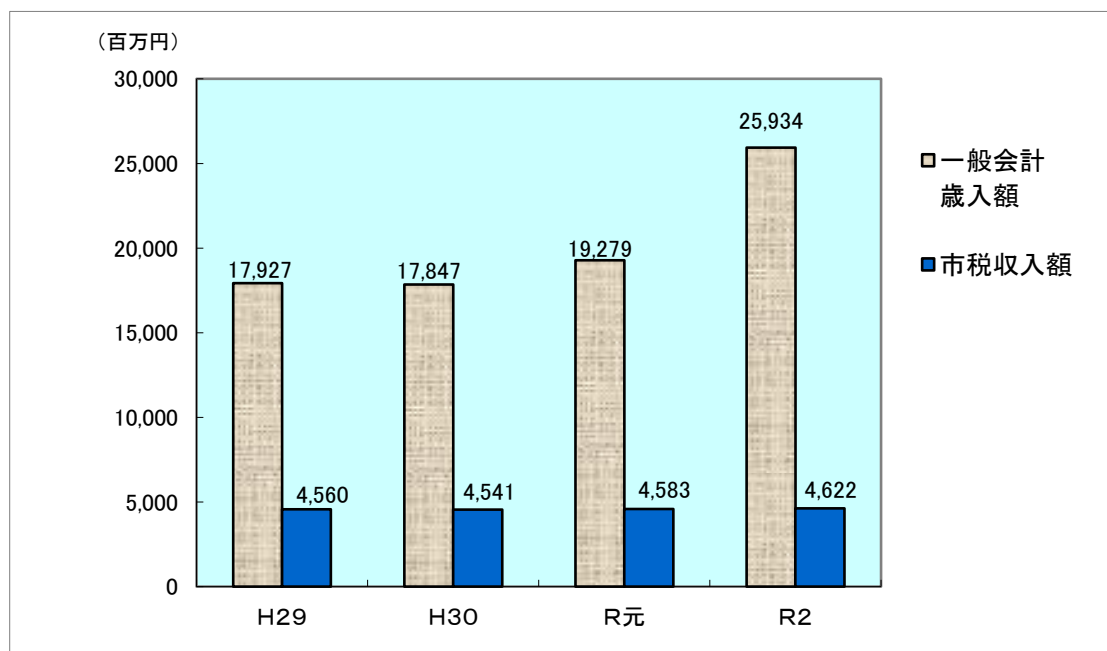
2. 市税の年度別調定額の推移（決算額による）



3. 一般会計歳入額と市税の推移（決算額による）

一般会計歳入額に対する市税の割合（単位：百万円、%）

	H 2 9	H 3 0	R 元	R 2
一般会計歳入額	17,927	17,847	19,279	25,934
市税収入額	4,560	4,541	4,583	4,622
割合	25.4	25.4	23.8	17.8

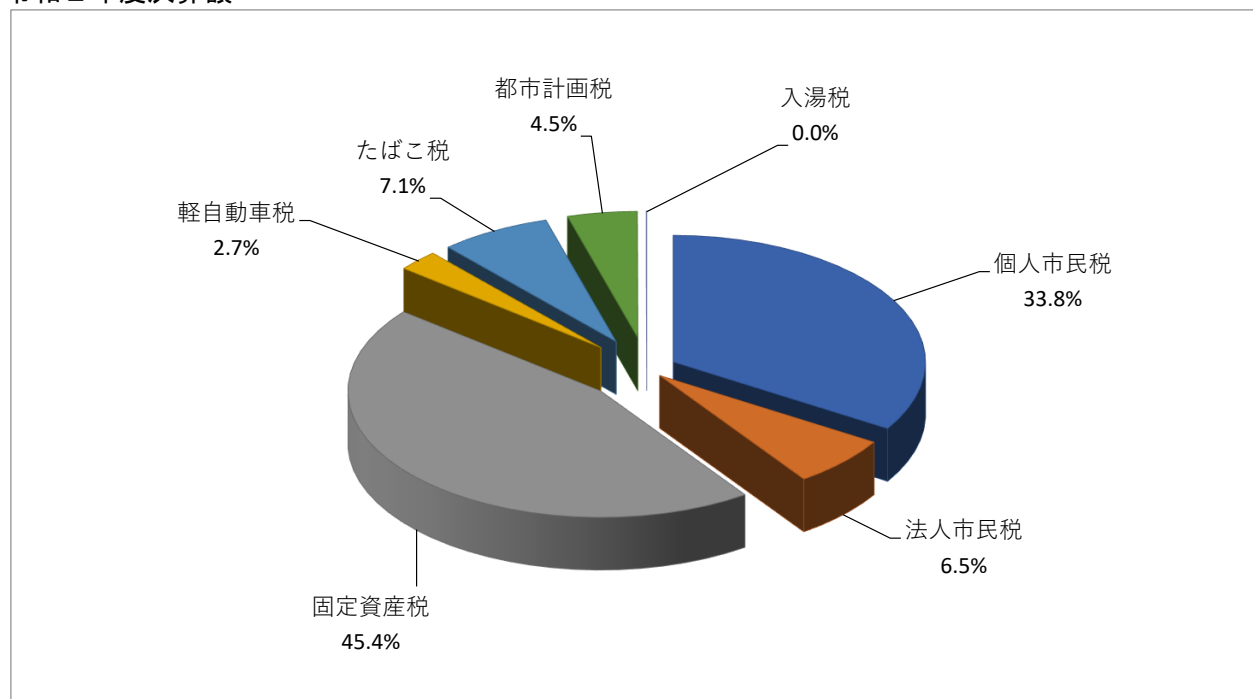


4. 市税の予算と決算

(単位：千円、%)

令和2年度決算額			令和3年度当初予算額			
税 目	収入済額(A)	構成比	税 目	予算額(B)	構成比	(B)-(A)
1 市 民 税	1,863,176	40.32	1 市 民 税	1,628,930	37.87	△ 234,246
・ 個人市民税	1,563,886	33.84	・ 個人市民税	1,390,040	32.32	△ 173,846
・ 法人市民税	299,290	6.48	・ 法人市民税	238,890	5.55	△ 60,400
2 固定資産税	2,099,672	45.43	2 固定資産税	2,004,157	46.60	△ 95,515
・ 土地家屋償却資産	2,079,084	44.99	・ 土地家屋償却資産	1,984,158	46.13	△ 94,926
・ 交 付 金	20,588	0.45	・ 交 付 金	19,999	0.46	△ 589
3 軽自動車税	122,533	2.65	3 軽自動車税	119,731	2.78	△ 2,802
4 た ば こ 税	328,480	7.11	4 た ば こ 税	351,042	8.16	22,562
5 都市計画税	206,194	4.46	5 都市計画税	195,862	4.55	△ 10,332
6 入 湯 税	1,461	0.03	6 入 湯 税	1,204	0.03	△ 257
市 税 合 計	4,621,516	100.00	市 税 合 計	4,300,926	100.00	△ 320,590
国民健康保険税	728,716		国民健康保険税	656,974		△ 71,742
介 護 保 険 料	774,847		介 護 保 険 料	781,878		7,031
後期高齢者医療保険料	315,027		後期高齢者医療保険料	314,712		△ 315

令和2年度決算額



5. 一般会計歳入歳出決算額

(1) 歳入決算額の推移

(単位：千円、%)

年 度 区 分	平成30年度			令和元年度			令和2年度		
	決 算 額	構成比	前年度比	決 算 額	構成比	前年度比	決 算 額	構成比	前年度比
市 税	4,540,876	25.4	99.6	4,583,051	23.8	100.9	4,621,516	17.7	100.8
地 方 譲 与 税	119,939	0.7	100.9	125,482	0.7	104.6	131,352	0.5	104.7
利 子 割 交 付 金	6,822	0.0	84.9	3,503	0.0	51.3	3,545	0.0	101.2
配 当 割 交 付 金	8,217	0.1	78.0	9,885	0.1	120.3	8,238	0.0	83.3
株式等譲渡所得割交付金	7,325	0.1	68.3	5,506	0.0	75.2	12,208	0.0	221.7
法 人 事 業 税 交 付 金	—	—	—	—	—	—	26,386	0.1	皆増
地 方 消 費 税 交 付 金	749,318	3.9	107.9	703,610	3.6	93.9	849,686	3.3	120.8
ゴルフ場利用税交付金	4,917	0.0	107.7	4,704	0.0	95.7	3,188	0.0	67.8
自 動 車 取 得 税 交 付 金	33,641	0.2	99.6	16,916	0.1	50.3	—	—	—
環 境 性 能 割 交 付 金	—	—	—	4,253	0.0	皆増	8,712	0.0	204.8
地 方 特 例 交 付 金	18,652	0.1	125.7	62,208	0.3	333.5	27,041	0.1	43.5
地 方 交 付 税	4,662,899	26.4	98.5	4,485,829	23.3	96.2	4,788,229	18.4	106.7
交通安全対策特別交付金	5,776	0.0	89.6	5,571	0.0	96.5	6,037	0.0	108.4
分 担 金 及 び 負 担 金	284,689	1.5	104.1	272,168	1.4	95.6	206,116	0.8	75.7
使 用 料 及 び 手 数 料	235,964	1.3	100.9	227,620	1.2	96.5	201,492	0.8	88.5
国 庫 支 出 金	2,086,698	12.7	91.3	2,541,908	13.2	121.8	7,073,393	27.1	278.3
県 支 出 金	1,333,513	8.6	86.8	1,391,602	7.2	104.4	1,453,627	5.6	104.5
財 産 収 入	48,200	0.6	48.8	48,655	0.3	100.9	11,135	0.0	22.9
寄 附 金	772,720	4.1	104.2	374,460	1.9	48.5	1,556,237	6.0	415.6
繰 入 金	102,054	1.6	34.5	101,706	0.5	99.7	1,516,074	5.8	1,490.6
繰 越 金	690,872	2.6	148.3	1,008,877	5.2	146.0	828,075	3.2	82.1
諸 収 入	1,160,498	4.2	155.3	1,138,060	5.9	98.1	1,062,656	4.1	93.4
市 債	973,876	5.9	92.4	2,162,945	11.3	222.1	1,675,175	6.4	77.4
計	17,847,466	100.0	99.6	19,278,519	100.0	108.0	26,070,118	100.0	135.2

(2) 歳出決算額の推移

(単位：千円、%)

年度 区分	平成30年度			令和元年度			令和2年度		
	決 算 額	構成比	前年度比	決 算 額	構成比	前年度比	決 算 額	構成比	前年度比
議 会 費	187,619	1.1	99.3	177,464	0.9	94.6	170,083	0.7	95.8
総 務 費	2,366,353	14.1	100.5	2,248,598	12.2	95.0	7,239,741	29.4	322.0
民 生 費	5,540,893	32.9	100.1	5,732,665	31.0	103.5	5,912,188	24.0	103.1
衛 生 費	1,046,595	6.2	94.4	1,118,879	6.1	106.9	1,124,089	4.6	100.5
労 働 費	30,127	0.2	74.8	20,106	0.1	66.7	20,089	0.1	99.9
農 林 水 産 業 費	693,596	4.1	57.8	710,214	3.8	102.4	775,920	3.2	109.3
商 工 費	1,406,112	8.4	175.2	1,437,324	7.8	102.2	1,907,272	7.8	132.7
土 木 費	1,879,686	11.1	94.9	1,350,340	7.3	71.8	2,433,992	9.9	180.3
消 防 費	628,209	3.7	99.2	936,385	5.1	149.1	637,702	2.6	68.1
教 育 費	1,480,296	8.8	73.7	2,956,341	16.0	199.7	2,796,320	11.4	94.6
災 害 復 旧 費	138,111	0.8	－	304,066	1.8	－	106,308	0.4	－
公 債 費	1,440,971	8.6	104.1	1,458,060	7.9	101.2	1,451,554	5.9	99.6
諸 支 出 金	0	0.0	－	0	0.0	－	0	0.0	－
計	16,838,568	100.0	97.7	18,450,442	100.0	109.6	24,575,258	100.0	133.2

Ⅲ. 市民税

1 個人市民税年度別納税義務者数

(単位：人)

区 分 \ 年 度		H 2 9	H 3 0	R 0 1	R 0 2	R 0 3
総 数	納 税 義 務 者 数	17,739	17,843	17,764	17,705	17,582
	均 等 割 の み	2,188	2,176	2,062	2,020	1,960
	所 得 割 の み	—	—	—	—	—
	均等割・所得割合算	15,551	15,667	15,702	15,685	15,622
特 別 徴 収	納 税 義 務 者 数	12,011	12,264	12,385	12,322	12,341
	均 等 割 の み	825	812	806	764	767
	所 得 割 の み	—	—	—	—	—
	均等割・所得割合算	11,186	11,452	11,579	11,558	11,574
	特別徴収義務者数	1,968	1,998	2,002	1,965	1,931
普 通 徴 収	納 税 義 務 者 数	5,728	5,579	5,379	5,383	5,241
	均 等 割 の み	1,363	1,364	1,256	1,256	1,193
	所 得 割 の み	—	—	—	—	—
	均等割・所得割合算	4,365	4,215	4,123	4,127	4,048
年 普 通 金 徴 収 の 徴 収 分 ち	納 税 義 務 者 数	2,473	2,490	2,473	2,514	2,623
	均 等 割 の み	646	638	615	630	664
	所 得 割 の み	—	—	—	—	—
	均等割・所得割合算	1,827	1,852	1,858	1,884	1,959
	特別徴収義務者数	6	6	6	6	5

(課税状況調第1表から第3表までによる)

2 個人市民税所得区分別課税状況

(単位：人、千円)

区 分 所得区分		均等割のみ を納める者		均等割と所得割 を納める者			合 計	
		人 員	均等割額	人 員	均等割額	所得割額	人 員	市民税額
令和 3 年度	給 与 所 得 者	1,038	3,633	12,819	44,866	1,165,575	13,857	1,214,074
	営 業 等 所 得 者	148	518	712	2,492	93,126	860	96,136
	農 業 所 得 者	87	304	294	1,029	27,616	381	28,949
	そ の 他 の 所 得 者	687	2,405	1,797	6,290	116,710	2,484	125,405
	家 屋 敷 等 の み	-	-	-	-	-	-	-
	計	1,960	6,860	15,622	54,677	1,403,027	17,582	1,464,564
令和 2 年度	給 与 所 得 者	1,057	3,699	12,902	45,157	1,189,732	13,959	1,238,588
	営 業 等 所 得 者	152	532	648	2,268	80,092	800	82,892
	農 業 所 得 者	90	315	303	1,061	25,287	393	26,663
	そ の 他 の 所 得 者	721	2,524	1,832	6,412	190,819	2,553	199,755
	家 屋 敷 等 の み	-	-	-	-	-	-	-
	計	2,020	7,070	15,685	54,898	1,485,930	17,705	1,547,898
前 年 度 と の 比 較	給 与 所 得 者	△ 19	△ 66	△ 83	△ 291	△ 24,157	△ 102	△ 24,514
	営 業 等 所 得 者	△ 4	△ 14	64	224	13,034	60	13,244
	農 業 所 得 者	△ 3	△ 11	△ 9	△ 32	2,329	△ 12	2,286
	そ の 他 の 所 得 者	△ 34	△ 119	△ 35	△ 122	△ 74,109	△ 69	△ 74,350
	家 屋 敷 等 の み	-	-	-	-	-	-	-
	計	△ 60	△ 210	△ 63	△ 221	△ 82,903	△ 123	△ 83,334

(課税状況調第2表による)

※複数の所得がある者は、最大値の所得項目に計上。

3 個人市民税課税標準額段階別所得分類

(単位：人、千円)

年度	区 分 課税標準額段階	納 税 義 務 者 数	総 所 得 金 額 等	分離長期譲渡 所 得 金 額	分離短期譲渡 所得金額	株式等譲渡所 得 金 額	上 場 株 式 等 配 当 所 得 金 額	先 物 取 引 雑 所 得 金 額
令和3年度	10万円以下	683	563,718	129,774	113	6,310		
	10万円を超え 100万円以下	6,907	10,356,613	108,955	4,016	1,557		
	100万円を超え 200万円以下	4,402	11,433,389	30,491		918	391	806
	200万円を超え 300万円以下	1,805	7,121,977	6,582	1,589	1,381		
	300万円を超え 400万円以下	1,001	5,293,920	20,237		5,093	151	
	400万円を超え 550万円以下	486	3,100,258	25,661		6,431	519	
	550万円を超え 700万円以下	106	860,715	19,950		67,206		
	700万円を超え 1,000万円以下	100	1,024,446				5	9,063
	1,000万円を 超える金額	132	3,062,230	5,930	11,485	362	644	422
	計	15,622	42,817,266	347,580	17,203	89,258	1,710	10,291
令和2年度	10万円以下	705	540,282	126,415	2,029	2,659		
	10万円を超え 100万円以下	6,880	9,572,851	32,396		117,332	304	769
	100万円を超え 200万円以下	4,356	10,870,014	51,465		1,944	1,020	
	200万円を超え 300万円以下	1,864	7,129,635	1,866		15,635		
	300万円を超え 400万円以下	1,052	5,483,080	28,461		131		
	400万円を超え 550万円以下	497	3,106,609	62,727	4,241	1,501		
	550万円を超え 700万円以下	107	851,589	16,661		416		
	700万円を超え 1,000万円以下	94	952,893	17,693		1,201	713	550
	1,000万円を 超える金額	130	3,005,731	12,728		2,403,500	1	454
	計	15,685	41,512,684	350,412	6,270	2,544,319	2,038	1,773
前年度との比較	10万円以下	△ 22	23,436	3,359	△ 1,916	3,651		
	10万円を超え 100万円以下	27	783,762	76,559	4,016	△ 115,775	△ 304	△ 769
	100万円を超え 200万円以下	46	563,375	△ 20,974		△ 1,026	△ 629	806
	200万円を超え 300万円以下	△ 59	△ 7,658	4,716	1,589	△ 14,254		
	300万円を超え 400万円以下	△ 51	△ 189,160	△ 8,224		4,962	151	
	400万円を超え 550万円以下	△ 11	△ 6,351	△ 37,066	△ 4,241	4,930	519	
	550万円を超え 700万円以下	△ 1	9,126	3,289		66,790		
	700万円を超え 1,000万円以下	6	71,553	△ 17,693		△ 1,201	△ 708	8,513
	1,000万円を 超える金額	2	56,499	△ 6,798	11,485	△ 2,403,138	643	△ 32
	計	△ 63	1,304,582	△ 2,832	10,933	△ 2,455,061	△ 328	8,518

(課税状況調第12表による)

4 個人市民税の所得区分別課税状況（所得割）

年度・区分		種 別		納税義務者数		総所得金額等	課税標準額
				人 員	構成比		
令和3年度	給与所得者			12,776	81.8	35,646,738	20,269,900
	営業等所得者			706	4.5	2,424,436	1,564,145
	農業所得者			294	1.9	919,664	480,395
	その他の所得者			1,731	11.1	3,069,451	1,511,445
	譲渡所得者			115	0.7	756,977	1,059,971
	計			15,622	100.0	42,817,266	24,885,856
令和2年度	給与所得者			12,877	82.1	34,946,955	20,709,777
	営業等所得者			645	4.1	2,118,091	1,367,687
	農業所得者			302	1.9	840,690	432,299
	その他の所得者			1,764	11.3	2,976,021	1,556,772
	譲渡所得者			97	0.6	630,927	3,418,081
	計			15,685	100.0	41,512,684	27,484,616
令和元年度	給与所得者			12,909	82.2	34,718,093	20,509,524
	営業等所得者			674	4.3	2,185,201	1,419,791
	農業所得者			257	1.6	741,015	381,105
	その他の所得者			1,785	11.4	2,929,743	1,506,332
	譲渡所得者			77	0.5	563,665	844,154
	計			15,702	100.0	41,137,717	24,660,906
平成30年度	給与所得者			12,749	81.4	33,901,458	20,027,836
	営業等所得者			676	4.3	2,134,307	1,358,214
	農業所得者			266	1.7	737,332	369,234
	その他の所得者			1,868	11.9	3,209,947	1,715,055
	譲渡所得者			108	0.7	647,871	904,808
	計			15,667	100.0	40,630,915	24,375,147
平成29年度	給与所得者			12,557	80.7	33,237,803	19,686,642
	営業等所得者			686	4.4	2,174,858	1,385,204
	農業所得者			336	2.2	949,593	491,553
	その他の所得者			1,912	12.3	3,336,921	1,812,590
	譲渡所得者			60	0.4	308,549	655,923
	計			15,551	100.0	40,007,724	24,031,912

※複数の所得がある者は、最大値の所得項目に計上。

(単位：人、千円、%)

算 出 税 額	税 額 控 除	所 得 割 額		納 税 義 務 者 1 人 当 り 所 得 割 額
		金 額	構 成 比	
1, 215, 687	63, 224	1, 152, 038	82. 1	90
93, 817	4, 587	89, 217	6. 4	126
28, 813	1, 197	27, 616	2. 0	94
90, 613	4, 720	85, 759	6. 1	50
50, 701	1, 680	48, 397	3. 4	421
1, 479, 631	75, 408	1, 403, 027	100. 0	90
1, 242, 065	58, 017	1, 183, 487	79. 6	92
82, 033	4, 684	77, 332	5. 2	120
26, 251	1, 198	25, 053	1. 7	83
93, 359	5, 220	87, 781	5. 9	50
118, 364	5, 478	112, 277	7. 6	1, 157
1, 562, 072	74, 597	1, 485, 930	100. 0	95
1, 230, 059	57, 422	1, 172, 295	83. 9	91
85, 161	4, 183	80, 946	5. 8	120
22, 856	1, 089	21, 767	1. 6	85
90, 363	5, 413	84, 625	6. 1	47
39, 548	789	37, 528	2. 7	487
1, 467, 987	68, 896	1, 397, 161	100. 0	89
1, 201, 155	54, 156	1, 146, 612	82. 9	90
81, 465	4, 163	77, 292	5. 6	114
22, 176	1, 020	21, 152	1. 5	80
102, 830	5, 311	96, 666	7. 0	52
43, 307	962	41, 021	3. 0	380
1, 450, 933	65, 612	1, 382, 743	100. 0	88
1, 180, 697	49, 294	1, 130, 898	82. 7	90
83, 084	3, 339	79, 663	5. 8	116
29, 503	1, 297	28, 206	2. 1	84
108, 684	5, 202	102, 557	7. 5	54
26, 899	416	26, 308	1. 9	438
1, 428, 867	59, 548	1, 367, 632	100. 0	88

(課税状況調第5表から第11表までによる)

5 法人市民税

(1) 納税義務者数

(単位：社、%)

年 度		29年度	30年度	元年度	2年度	3年度
区 分						
1号法人	下記法人以外の法人	647	651	660	663	662
2号法人	1千万円以下 : 50人超	9	8	10	9	9
3号法人	1千万円超～1億円以下 : 50人以下	260	250	248	249	250
4号法人	1千万円超～1億円以下 : 50人超	18	19	17	17	18
5号法人	1億円超～10億円以下 : 50人以下	61	63	64	63	61
6号法人	1億円超～10億円以下 : 50人超	8	6	10	10	10
7号法人	10億円超 : 50人以下	92	88	88	87	85
8号法人	10億円超～50億円以下 : 50人超	1	1	2	2	2
9号法人	50億円超 : 50人超	5	5	4	5	4
計		1,101	1,091	1,103	1,105	1,101
前 年 度 比		100.1	99.1	101.1	100.2	99.6

(課税状況調による)

(2) 課 税 額

(単位：千円、%)

年度 月別	平成28年度		平成29年度		平成30年度		令和元年度		令和2年度	
	課税額	前年度比	課税額	前年度比	課税額	前年度比	課税額	前年度比	課税額	前年度比
4月	8,628	78.7	7,843	90.9	6,531	83.3	16,073	246.1	9,198	57.2
5月	55,997	125.5	88,869	158.7	75,046	84.4	62,362	83.1	46,965	75.3
6月	102,111	77.1	85,753	84.0	92,892	108.3	88,511	95.3	80,061	90.5
7月	15,124	125.3	15,679	103.7	12,626	80.5	21,209	168.0	22,099	104.2
8月	18,238	90.8	17,864	97.9	17,953	100.5	16,411	91.4	23,949	145.9
9月	6,485	74.0	5,536	85.4	5,987	108.1	9,552	159.5	6,982	73.1
10月	15,351	113.0	16,010	104.3	15,702	98.1	18,262	116.3	14,289	78.2
11月	86,991	99.4	94,253	108.3	98,937	105.0	81,296	82.2	60,665	74.6
12月	15,822	124.0	12,141	76.7	14,970	123.3	23,482	156.9	17,132	73.0
1月	7,591	98.4	8,391	110.5	8,418	100.3	12,625	150.0	5,351	42.4
2月	15,553	121.5	14,295	91.9	12,675	88.7	14,547	114.8	13,006	89.4
3月	7,639	59.2	10,858	142.1	11,467	105.6	10,780	94.0	9,278	86.1
計	355,530	94.5	377,492	106.2	373,204	98.9	375,110	100.5	308,975	82.4

(課税実績による)

(3) 業種別の法人市民税割調定額 (現年課税分)

(単位：円、%)

区 分 業 種	平成30年度			令和元年度			令和2年度		
	税 割 額	構成比	前年度比	税 割 額	構成比	前年度比	税 割 額	構成比	前年度比
農・林・漁・鉱	245,800	0.10	52.2	481,800	0.20	196.0	852,700	0.47	177.0
建 設	49,738,700	20.50	145.7	44,021,000	18.29	88.5	33,214,700	18.23	75.5
製 造	35,543,300	14.65	53.2	41,125,600	17.09	115.7	34,693,400	19.05	84.4
卸 売 ・ 小 売	44,612,200	18.39	83.3	53,372,100	22.18	119.6	41,597,800	22.84	77.9
金 融 ・ 保 険	28,893,400	11.91	123.3	17,529,200	7.28	60.7	12,450,800	6.83	71.0
不 動 産	5,221,600	2.15	177.2	8,866,400	3.69	169.8	4,570,400	2.51	51.5
運 輸 ・ 通 信	32,652,300	13.46	127.6	23,835,600	9.91	73.0	12,365,600	6.79	51.9
電 気 ・ ガ ス	4,114,100	1.70	301.5	1,278,500	0.53	31.1	3,112,500	1.71	243.4
サービス・その他	41,567,400	17.14	109.7	50,123,600	20.83	120.6	39,290,300	21.57	78.4
計	242,588,800	100.00	98.5	240,633,800	100.00	99.2	182,148,200	100.00	75.7

(課税実績による)

Ⅳ. 固定資産税・都市計画税

1. 固定資産税の税額等

〔固定資産税〕

(単位:千円、%)

年度 区分		H 2 9	前年 度比	H 3 0	前年 度比	R 1	前年 度比	R 2	前年 度比	R 3	前年 度比
課 税 標 準 額	土 地	42,114,363	98.9	41,208,642	97.8	40,777,918	99.0	40,269,742	98.8	40,202,383	99.8
	家 屋	77,715,531	101.8	75,214,861	96.8	77,130,542	102.5	78,023,202	101.2	73,369,113	94.0
	償却資産	31,122,708	102.9	32,287,765	103.7	34,130,613	105.7	33,988,274	99.6	32,245,554	94.9
	計	150,952,602	101.2	148,711,268	98.5	152,039,073	102.2	152,281,218	100.2	145,817,050	95.8
税 額	土 地	583,642	98.9	568,827	97.5	562,713	98.9	556,826	99.0	556,373	99.9
	家 屋	1,077,014	101.8	1,038,221	96.4	1,064,353	102.5	1,078,866	101.4	1,015,395	94.1
	償却資産	431,325	102.8	445,664	103.3	470,966	105.7	469,988	99.8	446,268	95.0
	計	2,091,981	101.2	2,052,712	98.1	2,098,032	102.2	2,105,680	100.4	2,018,036	95.8

(令和3年6月1日付確定額による)

〔交付金〕

算 定 標 準 額	1,474,276	101.3	1,520,970	103.2	1,481,401	97.4	1,470,604	99.3	1,428,563	97.1
交 付 金 額	20,639	101.3	21,293	103.2	20,739	97.4	20,588	99.3	19,999	97.1

(令和3年度概要調書による)

〔合 計〕

課税標準額・ 算定標準額	152,426,878	101.2	150,232,238	98.6	153,520,474	102.2	153,751,822	100.2	147,245,613	95.8
税額・交付金額	2,112,620	101.2	2,074,005	98.2	2,118,771	102.2	2,126,268	100.4	2,038,035	95.9

2. 土地概況

(単位：人、㎡、千円、%)

年度 区分		H 2 9	前年 度比	H 3 0	前年 度比	R 1	前年 度比	R 2	前年 度比	R 3	前年 度比
納税義務者		11,170	99.6	11,133	99.7	11,084	99.6	11,026	99.5	10,980	99.6
筆 数	田	21,936	99.5	21,946	100.0	21,901	99.8	21,894	100.0	21,840	99.8
	畑	5,950	99.5	5,950	100.0	5,920	99.5	5,843	98.7	5,784	99.0
	宅地	36,415	100.2	36,479	100.2	36,502	100.1	36,513	100.0	36,567	100.1
	山林	6,640	100.1	6,649	100.1	6,644	99.9	6,693	100.7	6,661	99.5
	その他	10,576	99.7	10,583	100.1	10,619	100.3	10,634	100.1	10,671	100.3
	計	81,517	99.9	81,607	100.1	81,586	100.0	81,577	100.0	81,523	99.9
地 積	田	50,083,053	100.0	49,999,122	99.8	49,831,638	99.7	49,752,791	99.8	49,676,375	99.8
	畑	4,620,119	99.6	4,613,410	99.9	4,587,730	99.4	4,478,922	97.6	4,400,114	98.2
	宅地	8,700,912	100.7	8,668,535	99.6	8,696,719	100.3	8,698,890	100.0	8,712,720	100.2
	山林	34,485,226	99.9	34,483,490	100.0	34,467,501	100.0	34,535,598	100.2	34,297,862	99.3
	その他	9,416,003	100.4	9,444,588	100.3	9,485,807	100.4	9,529,255	100.5	9,623,771	101.0
	計	107,305,313	100.0	107,209,145	99.9	107,069,395	99.9	106,995,456	99.9	106,710,842	99.7
評 価 額	田	3,692,170	99.9	3,686,530	99.8	3,676,009	99.7	3,670,449	99.8	3,663,370	99.8
	畑	102,081	99.6	101,925	99.8	101,410	99.5	99,410	98.0	97,998	98.6
	宅地	77,568,786	98.6	76,444,717	98.6	75,416,946	98.7	74,423,185	98.7	75,548,284	101.5
	山林	434,223	99.8	434,321	100.0	434,146	100.0	434,831	100.2	431,791	99.3
	その他	4,767,441	101.9	4,598,267	96.5	4,618,060	100.4	4,585,770	99.3	4,657,299	101.6
	計	86,564,701	98.8	85,265,760	98.5	84,246,571	98.8	83,213,645	98.8	84,398,742	101.4

(免税点以上・令和3年度概要調書による)

3. 家屋概況

(単位：人、棟、㎡、千円、%)

年度 区分		H 2 9	前年 度比	H 3 0	前年 度比	R 1	前年 度比	R 2	前年 度比	R 3	前年 度比
納税義務者数		11,827	99.9	11,806	99.8	11,792	99.9	11,745	99.6	11,676	99.4
棟 数	木 造	17,470	99.9	17,475	100.0	17,408	99.6	17,347	99.6	17,263	99.5
	木造以外	6,280	100.1	6,274	99.9	6,292	100.3	6,280	99.8	6,232	99.2
	計	23,750	99.9	23,749	100.0	23,700	99.8	23,627	99.7	23,495	99.4
床 面 積	木 造	2,415,866	100.1	2,420,635	100.2	2,416,032	99.8	2,413,602	99.9	2,401,030	99.5
	木造以外	1,286,566	100.8	1,278,791	99.4	1,285,066	100.5	1,284,027	99.9	1,253,787	97.6
	計	3,702,432	100.3	3,699,426	99.9	3,701,098	100.0	3,697,629	99.9	3,654,817	98.8
評 価 額	木 造	34,584,887	101.9	33,888,890	98.0	34,619,816	102.2	35,285,302	101.9	34,149,739	96.8
	木造以外	43,329,840	101.7	41,522,835	95.8	42,715,264	102.9	42,912,645	100.5	40,663,778	94.8
	計	77,914,727	101.8	75,411,725	96.8	77,335,080	102.6	78,197,947	101.1	74,813,517	95.7

(免税点以上・令和3年度概要調書による)

4. 新增築家屋概況

(単位：棟、㎡、千円、%)

築年 区分		H 2 9	前年 度比	H 3 0	前年 度比	R 1	前年 度比	R 2	前年 度比	R 3	前年 度比
棟 数	木 造	113	102.7	141	124.8	122	86.5	87	71.3	97	111.5
	木造以外	39	83.0	29	74.4	50	172.4	32	64.0	29	90.6
	計	152	96.8	170	111.8	172	101.2	119	69.2	126	105.9
床 面 積	木 造	16,045	108.2	20,117	125.4	17,067	84.8	14,687	86.1	13,506	92.0
	木造以外	17,148	99.5	2,505	14.6	15,340	612.4	4,837	31.5	5,289	109.3
	計	33,193	103.5	22,622	68.2	32,407	143.3	19,524	60.2	18,795	96.3
評 価 額	木 造	779,797	107.6	1,005,369	128.9	893,979	88.9	778,036	87.0	747,211	96.0
	木造以外	886,355	68.5	215,520	24.3	1,480,209	686.8	343,534	23.2	530,948	154.6
	計	1,666,152	82.5	1,220,889	73.3	2,374,188	194.5	1,121,570	47.2	1,278,159	114.0

5. 償却資産概況

(単位：人、千円、%)

区分 \ 年度	H 2 9	前年度比	H 3 0	前年度比	R 1	前年度比	R 2	前年度比	R 3	前年度比
納税義務者数	591	98.7	609	103.0	644	105.7	665	103.3	607	91.3
課税標準額	31,122,707	103.1	32,202,619	103.5	34,087,499	105.9	33,990,290	99.7	32,245,554	94.9

(免税点以上・令和3年度概要調書による)

6. 農工法・産業集積法・地域未来投資促進法による課税免除概況

(単位：件、千円、%)

年度 区分		H 2 9	前年度比	H 3 0	前年度比	R 1	前年度比	R 2	前年度比	R 3	前年度比
件数	継 続 分	1	皆増	1	100.0	1	100.0	1	100.0	1	100.0
	新 規 分	0	皆減	1	皆増	0	皆減	1	皆増	0	皆減
	計	1	100.0	2	200.0	1	50.0	2	200.0	1	50.0
免除税額	継 続 分	1,403	皆増	1,403	100.0	8,455	602.6	7,966	94.2	3,927	49.3
	新 規 分	0	皆減	8,466	皆増	0	皆減	4,078	皆増	0	皆減
	計	1,403	100.0	9,869	703.4	8,455	85.7	12,044	142.4	3,927	32.6

7. 市道等の雪捨て場に対する減免

(単位：件、千円、%)

区分 \ 年度	H 2 8	前年度比	H 2 9	前年度比	H 3 0	前年度比	R 1	前年度比	R 2	前年度比
件数	—	—	51	皆増	67	131.4	65	97.0	67	103.1
金額	—	—	520	皆増	742	142.7	684	92.2	751	109.8

※平成29年度から開始

8. 国有資産等所在市町村交付金

(単位：千円、%)

年度 区分		H 2 9	H 3 0	R 1	R 2	R 3
適法 第四条 価第一 格項	土 地	779,853	728,466	722,820	721,296	705,994
	家 屋	2,089,462	2,231,452	2,129,120	2,132,520	2,030,542
	償却資産	—	—	—	—	—
	計 (A)	2,869,315	2,959,918	2,851,940	2,853,816	2,736,536
その 他の もの	土 地	31,893	31,074	33,986	22,678	22,035
	家 屋	426	426	426	0	0
	償却資産	4,111	3,515	2,977	2,509	2,087
	計 (B)	36,430	35,015	37,389	25,187	24,122
合計価格(C) = (A) + (B)		2,905,745	2,994,933	2,889,329	2,879,003	2,760,658
上記に関わる 算定標準額 (D)		1,005,197	1,051,890	1,012,340	1,001,234	956,728
その他固定資産 算定標準額 (E)		—	—	—	—	—
国有林野 算定標準額 (F)		469,080	469,080	469,061	469,370	471,835
算定標準額計 (G) = (D) + (E) + (F)		1,474,277	1,520,970	1,481,401	1,470,604	1,428,563
交 付 金 額 (G) × 1.4% (円)		20,639,400	21,293,000	20,738,900	20,587,800	19,999,300
前 年 度 比		101.3	103.2	97.4	99.3	97.1

(令和3年度概要調書による)

9. 土地に関する概要調書（令和3年度）

（1）納税義務者に関する調

（単位：人）

総 数	免税点未満	免税点以上
14,346	3,366	10,980

（2）総 括 表

区 分 地 目			地		積		決 定	
			非課税地積	総評価地積	免 税 点 未満のもの	免 税 点 以上のもの	総 額	免 税 点 未満のもの
			m ² （イ）	m ² （ロ）	m ² （ハ）	（ロ）－（ハ） m ² （ニ）	千円（ホ）	（ホ）－（ト） 千円（ヘ）
田	田		1, 121, 233	50, 452, 552	776, 177	49, 676, 375	3, 714, 284	50, 914
	介 在 田		0	7, 506	530	6, 976	9, 759	213
畑	畑		588, 186	4, 845, 121	445, 007	4, 400, 114	107, 081	9, 083
	介 在 畑		0	7, 501	229	7, 272	17, 651	188
宅 地	住宅用地	小規模住宅用地		2, 291, 301	186, 459	2, 104, 842	24, 879, 524	1, 381, 542
		一般住宅用地		2, 734, 220	37, 137	2, 697, 083	18, 320, 208	148, 707
	住宅用地以外の宅地			3, 915, 696	4, 901	3, 910, 795	33, 898, 093	19, 292
	小 計		1, 225, 286	8, 941, 217	228, 497	8, 712, 720	77, 097, 825	1, 549, 541
	鉱 泉 地		0	7	0	7	408	0
池 沼			0	31, 201	6, 109	25, 092	275	56
山 林	山 林		82, 937, 164	37, 513, 027	3, 215, 165	34, 297, 862	469, 374	37, 583
	介在山林		0	0	0	0	0	0
牧 場			1, 255, 141	129, 161	0	129, 161	2, 384	0
原 野			1, 457, 719	6, 249, 477	905, 116	5, 344, 361	54, 837	7, 673
雑種地	ゴ ル フ 場 用 地		0	723, 047	0	723, 047	579, 884	0
	鉄 軌 道 用 地		44, 259	610, 439	0	610, 439	698, 765	0
	そ の 他 雑 種 地		1, 576, 169	2, 930, 756	153, 340	2, 777, 416	3, 330, 671	29, 205
	小 計		1, 620, 428	4, 264, 242	153, 340	4, 110, 902	4, 609, 320	29, 205
そ の 他			20, 203, 831					
計			110, 408, 988	112, 441, 012	5, 730, 170	106, 710, 842	86, 083, 198	1, 684, 456

(3) 宅地に関する調（免税点以上）

(単位：人、㎡、千円)

地区別	区 分	納税義務者数	地 積	決 定 価 格
商 業 地 区		537	351,335	7,835,999
住 宅 地 区		6,453	3,133,783	45,840,716
工 業 地 区		68	179,131	1,530,826
村 落 地 区		3,978	4,936,316	20,160,498
農業用施設用地		45	112,155	180,245
計		11,081	8,712,720	75,548,284

価 格		筆 数				単位当たり価格	
免 税 点 以上のもの (ホ)－(ヘ) 千円 (ト)	(ト)に係る 課税標準額 千円 (チ)	非 課 税 地 筆 数 筆 (リ)	評 価 総 筆 数 筆 (ヌ)	免 税 点 未満のもの 筆 (ル)	免 税 点 以上のもの 筆 (ヲ)	平 均 価 格 (ホ)／(ロ) 円/㎡ (ワ)	最 高 価 格 円/㎡ (カ)
3,663,370	3,704,547	1,873	22,617	777	21,840	74	128
9,546	6,790	0	17	1	16	1,300	6,039
97,998	107,061	947	6,511	727	5,784	22	42
17,463	11,775	0	26	1	25	2,353	9,880
23,497,982	4,024,232		17,911	1,777	16,134	10,858	32,988
18,171,501	5,989,441		14,060	735	13,325	6,700	31,424
33,878,801	23,068,524		7,213	105	7,108	8,657	33,201
75,548,284	33,082,197	1,205	39,184	2,617	36,567	8,623	33,201
408	285	0	2	0	2	58,286	71,804
219	275	0	22	1	21	9	12
431,791	469,374	656	7,900	1,239	6,661	13	29
0	0	0	0	0	0	0	0
2,384	2,384	98	3	0	3	18	19
47,164	54,837	1,174	4,976	690	4,286	9	16
579,884	397,821	0	21	0	21	802	802
698,765	489,135	88	2,144	0	2,144	1,145	4,876
3,301,466	2,284,099	1,729	4,677	524	4,153	1,136	30,856
4,580,115	3,171,055	1,817	6,842	524	6,318	1,081	30,856
		31,191					
84,398,742	40,610,580	38,961	88,100	6,577	81,523	766	

10. 家屋に関する概要調書（令和3年度）

（1）納税義務者に関する調

（単位：人）

総 数	免税点未満	免税点以上
12,296	620	11,676

（2）総 括 表

（単位：棟、㎡、千円、円）

区 分		棟 数	床面積	決定価格	単位当たり 価 格
木 造	総 数	17,904	2,444,219	34,353,162	14,055
	免税点未満のもの	641	43,189	203,423	4,710
	免税点以上のもの	17,263	2,401,030	34,149,739	14,223
木 造 以 外	総 数	6,341	1,287,316	41,928,763	32,571
	免税点未満のもの	109	33,529	1,264,985	37,728
	免税点以上のもの	6,232	1,253,787	40,663,778	32,433
計	総 数	24,245	3,731,535	76,281,925	20,443
	免税点未満のもの	750	76,718	1,468,408	19,140
	免税点以上のもの	23,495	3,654,817	74,813,517	20,470

(3) 木造家屋・木造以外の家屋に関する調

(単位：棟、㎡、千円)

区 分		棟 数		床面積		評価額	
			うち新增分		うち新增分		うち新增分
木 造	専 用 住 宅	9,614	80	1,533,127	10,352	25,427,609	584,280
	共 同 住 宅	442	6	112,002	2,080	2,621,474	122,057
	併 用 住 宅	1,066	0	201,114	0	2,323,572	0
	旅 館 ・ ホ テ ル	41	0	7,293	0	64,945	0
	事 務 所 ・ 店 舗	457	3	64,800	352	1,238,707	18,466
	劇 場 ・ 病 院	15	0	5,082	0	157,582	0
	工 場 ・ 倉 庫	513	4	64,856	509	408,596	14,502
	土 蔵	168	0	11,615	0	18,912	0
	附 属 家	5,588	4	444,330	213	2,091,765	7,906
	計	17,904	97	2,444,219	13,506	34,353,162	747,211
木 造 以 外	事 務 所 ・ 店 舗	507	3	260,474	2,430	14,204,530	228,749
	住 宅 ・ ア パ ー ト	762	2	175,981	321	6,359,678	30,947
	病 院 ・ ホ テ ル	54	0	57,288	0	3,768,217	0
	工 場 ・ 倉 庫	844	8	410,291	2,291	11,926,692	264,622
	そ の 他	4,190	16	383,282	247	5,669,646	6,630
	計	6,357	29	1,287,316	5,289	41,928,763	530,948
合 計		24,261	126	3,731,535	18,795	76,281,925	1,278,159

(4) 減少分家屋に関する調

(単位：棟、㎡、千円)

区 分	棟 数	床 面 積	評 価 額
木 造	233	16,207	132,079
木 造 以 外	35	4,663	126,348
合 計	268	20,870	258,427

1 1. 償却資産に関する概要調書（令和３年度）

（１）納税義務者に関する調

（単位：人）

総 数	免税点未満	免税点以上
2,304	1,697	607

（２）償却資産の価格等に関する調

（単位：千円）

種 類		決 定 価 格	課 税 標 準 額	課 税 標 準 額 の 内 訳	
				課税標準の特例規定の適用を受けるもの（イ）	（イ）以外のもの（ロ）
市町村長が価格等を決定したもの	構 築 物	5,097,475	4,994,809	102,558	4,892,251
	機 械 及 び 装 置	15,581,298	14,245,137	1,047,391	13,197,746
	船 舶	58	58	0	58
	航 空 機	42	42	0	42
	車 輛 及 び 運 搬 具	198,358	196,833	1,525	195,308
	工 具 、 器 具 及 び 備 品	4,268,003	4,231,085	20,731	4,210,354
	計（ハ）	25,145,234	23,667,964	1,172,205	22,495,759
関係法第三八九条	総務大臣が価格等を決定し、配分したもの	8,633,703	8,577,590		
	県知事が価格等を決定し、配分したもの	0	0		
	計（ニ）	8,633,703	8,577,590		
法第743条第1項の規定により県知事が価格等を決定したもの（ホ）		0	0		
合 計（ハ）＋（ニ）＋（ホ）		33,778,937	32,245,554		
同上内訳	市 町 村 分 の 額		32,245,554		
	都 道 府 県 分 の 額		0		

1 2. 都市計画税の税額等

(単位：人、千円、%)

年度 区分		H 3 0	前年度比	R 1	前年度比	R 2	前年度比	R 3	前年度比
納税義務者数		8, 226	99. 6	8, 191	99. 6	8, 141	99. 4	8, 221	101. 0
課税標準額	土 地	28, 539, 969	98. 5	28, 152, 430	98. 6	27, 821, 839	98. 8	27, 748, 730	99. 7
	家 屋	41, 069, 539	101. 0	41, 807, 290	101. 8	42, 231, 974	101. 0	39, 818, 605	94. 3
	計	69, 609, 508	100. 0	69, 959, 720	100. 5	70, 053, 813	100. 1	67, 567, 335	96. 5
税額	土 地	85, 204	98. 5	84, 001	98. 6	83, 007	98. 8	82, 793	99. 7
	家 屋	122, 611	101. 0	124, 745	101. 7	126, 000	101. 0	118, 807	94. 3
	計	207, 815	100. 0	208, 746	100. 4	209, 007	100. 1	201, 600	96. 5

(当初課税額による)

1 3. 都市計画区域及び課税区域に関する調

(単位：千㎡)

区 分	市の面積	市街化 区域 (A)	市街化 調整区域 (B)	その他 (C)	計 (A) + (B) + (C)	都市計画 区域の 指定有無	市街化 区域等の 設定有無	都市計画 税の課税 の有無	都市計画 事業の 許可の有無
課税区域 の面積		0	0	6, 216	6, 216				
都市計画 区域の面積	222, 850	0	0	49, 380	49, 380	有	無	有	有

(1) 納税義務者に関する調

(単位：人)

区 分	総 数	免 税 点 未満のもの	免 税 点 以上のもの
土 地	6, 998	827	6, 171
家 屋	6, 608	232	6, 376
実 数	8, 709	488	8, 221

(2) 地積及び床面積等に関する調

(単位：千㎡、㎡、筆、棟)

区 分			市街化 区域	市街化 調整区域	その他	計
土地の 地積	宅地等	宅 地	0	0	3,054	3,054
		そ の 他	0	0	407	407
		小 計	0	0	3,461	3,461
	農 地		0	0	186	186
	計		0	0	3,647	3,647
家屋の 床面積	木 造 家 屋		0	0	1,103,756	1,103,756
	木造以外の家屋		0	0	599,716	599,716
	計		0	0	1,703,472	1,703,472
土地の 筆数	宅地等	宅 地	0	0	20,754	20,754
		そ の 他	0	0	1,526	1,526
		小 計	0	0	22,280	22,280
	農 地		0	0	262	262
	計		0	0	22,542	22,542
家屋の 棟数	木 造 家 屋		0	0	7,822	7,822
	木造以外の家屋		0	0	3,218	3,218
	計		0	0	11,040	11,040

(3) 決定価格及び課税標準額に関する調

(単位：千円)

(単位：千円)

区 分				決 定 価 格				課 税 標 準 額				実定税率
				市街化 区域	市街化 調整 区域	その他	計	市街化 区域	市街化 調整 区域	その他	計	0.3/100
土 地	宅 地	住宅 用地	小規模 住宅用地	0	0	19,350,229	19,350,229	0	0	6,242,151	6,242,151	調定 見込額
			一般 住宅用地	0	0	9,387,355	9,387,355	0	0	6,065,350	6,065,350	
		非住宅用地		0	0	20,794,155	20,794,155	0	0	14,029,942	14,029,942	
		小 計		0	0	49,531,739	49,531,739	0	0	26,337,443	26,337,443	
	農 地		0	0	17,221	17,221	0	0	17,221	17,221		
	そ の 他		0	0	2,050,903	2,050,903	0	0	1,394,066	1,394,066		
	計		0	0	51,599,863	51,599,863	0	0	27,748,730	27,748,730		
	家 屋	木 造 家 屋		0	0	18,932,978	18,932,978	0	0	18,883,182	18,883,182	
		木造以外の家屋		0	0	21,409,276	21,409,276	0	0	20,935,423	20,935,423	
		計		0	0	40,342,254	40,342,254	0	0	39,818,605	39,818,605	
合 計				0	0	91,942,117	91,942,117	0	0	67,567,335	67,567,335	

(令和3年度概要調書による)

V. 諸税等

1. 軽自動車税

(単位：台、千円、%)

年度 区分		H 2 9		H 3 0		R 0 1		R 0 2		R 0 3		
		台数	課税額	台数	課税額	台数	課税額	台数	課税額	台数	課税額	
原動機付自転車	50CC以下	1,260	2,520	1,196	2,392	1,129	2,258	1,063	2,126	1,013	2,026	
	90CC以下	115	230	112	224	122	244	119	238	115	230	
	125CC以下	115	276	120	288	124	298	122	293	133	319	
	ミニカー	40	148	41	152	39	144	31	115	36	133	
軽自動車	二 輪 車	383	1,379	388	1,397	386	1,390	380	1,368	394	1,418	
	三 輪 車	0	0	0	0	0	0	0	0	0	0	
	四 輪 車	12,697	93,288	12,601	95,462	12,600	97,815	12,584	100,439	12,762	104,526	
	うち乗用	営業用	0	0	0	0	0	0	1	8	1	8
		自家用	8,526	73,465	8,464	75,547	8,473	77,710	8,453	80,104	8,625	83,915
	うち貨物	営業用	76	246	78	255	83	278	89	310	82	291
		自家用	4,095	19,577	4,059	19,660	4,044	19,827	4,041	20,017	4,054	20,312
	ボートトレーラ	46	166	44	158	39	140	40	144	36	130	
小型特殊車	農耕用	2,236	5,366	2,210	5,304	2,198	5,275	2,192	5,261	2,166	5,198	
	その他	414	2,442	430	2,537	451	2,661	482	2,844	497	2,932	
二輪の小型自動車		442	2,652	449	2,694	474	2,844	482	2,892	493	2,958	
計		17,748	108,467	17,591	110,608	17,562	113,069	17,495	115,720	17,645	119,870	
前年度比		99.7	103.5	99.1	102.0	99.8	102.2	99.6	102.3	100.9	103.6	

(H 2 7 ~ 軽課、重課分含む、H 2 9 ~ R 0 2 は決算額、R 0 3 は当初課税額による)

(単位：台、千円)

環境性能割	H 2 8		H 2 9		H 3 0		R 0 1		R 0 2	
	台数	課税額	台数	課税額	台数	課税額	台数	課税額	台数	課税額
							78	1,411	373	6,618

2. 市たばこ税

(単位:千円、本、%)

年度 区分	H 2 8	H 2 9	H 3 0	R 0 1	R 0 2
課 税 額	361, 554	342, 252	339, 503	344, 055	328, 480
税 率	1, 000本につき 5, 262円 (旧 3 級品は 2, 495円 4/1より 2, 925円)	1, 000本につき 5, 262円 (旧 3 級品は 2, 925円 4/1より 3, 355円)	1, 000本につき 5, 262円 10/1より 5, 692円 (旧 3 級品は 3, 355円 4/1より 4, 000円)	1, 000本につき 5, 692円 (旧 3 級品は 4, 000円 10/1より 5, 692円)	1, 000本につき 5, 692円 10/1より 6, 122円 (旧3級品は特例 税率が廃止となり 税率が引き上げられ 10/1より6, 122円)
本 数	70, 247, 086	66, 070, 837	62, 949, 852	60, 759, 268	56, 178, 595
課税額前年度比	97. 5	94. 7	99. 2	101. 3	95. 5

3. 入湯税

(単位:人、千円、%)

年度 区分	H 2 8	H 2 9	H 3 0	R 0 1	R 0 2
入 湯 客 数	宿泊	0	0	0	0
	日帰	49, 173	50, 713	0	19, 479
	計	49, 173	50, 713	0	19, 479
特別徴収義務者	1	1	0	0	1
課 税 額	3, 688	3, 803	0	0	1, 461
課税額前年度比	12. 5	103. 1	0. 0	0. 0	—

4. 税証明等取扱状況

(単位:件、%)

年度 区分	H 2 8	H 2 9	H 3 0	R 0 1	R 0 2
納税証明等	10, 691	8, 868	8, 791	6, 571	6, 276
台帳等閲覧	0	0	0	0	0
臨時運行許可	654	649	636	605	656
固定資産評価通知	931	891	873	869	819
計	12, 276	10, 408	10, 300	8, 045	7, 751
前年度比	96. 5	84. 8	99. 0	78. 1	96. 3

5. 国民健康保険税

区分		R01				R02				R03			
		医療分	後期分	介護分	計	医療分	後期分	介護分	計	医療分	後期分	介護分	計
世帯数		4,583	4,583	2,016	4,583	4,480	4,480	1,900	4,480	4,392	4,392	1,852	4,392
所得割	世帯数	2,829	2,829	1,121	2,829	2,755	2,755	1,082	2,755	2,690	2,690	1,029	2,690
	対象額(千円)	4,707,735	4,707,735	1,976,613	4,707,735	4,595,729	4,595,729	1,947,158	4,595,729	4,272,629	4,272,629	1,873,111	4,272,629
	按分率(%)	6.65	2.57	1.55	—	6.65	2.57	1.55	—	6.39	2.37	1.71	—
	税額(千円)	318,731	123,178	32,805	474,713	313,503	121,157	32,135	466,795	280,303	103,961	34,599	418,863
資産割	世帯数	2,563	2,563	806	2,563	2,489	2,489	755	2,489	—	—	—	—
	対象額(千円)	237,525	237,525	67,519	237,525	230,538	230,538	62,508	230,538	—	—	—	—
	按分率(%)	11.0	4.0	1.90	—	11.0	4.0	1.90	—	—	—	—	—
	税額(千円)	26,781	9,739	1,414	37,933	25,939	9,432	1,300	36,671	—	—	—	—
均等割	被保険者数	7,784	7,784	2,530	7,784	7,509	7,509	2,353	7,509	7,317	7,317	2,271	7,317
	按分率(円)	26,100	8,300	8,900	—	26,100	8,300	8,900	—	24,300	8,800	7,400	—
	税額(千円)	209,035	66,475	24,965	300,474	202,458	64,383	22,909	289,749	185,919	67,329	18,263	271,511
平等割	世帯数	4,583	4,583	2,016	4,583	4,480	4,480	1,900	4,480	4,392	4,392	1,852	4,392
	按分率(円)	24,400	7,900	7,000	—	24,400	7,900	7,000	—	18,200	6,600	7,000	—
	税額(千円)	111,465	36,089	15,904	163,458	108,873	35,250	14,770	158,893	81,331	29,494	14,294	125,119
軽減額	7割軽減世帯数	1,279	1,279	476	1,279	1,244	1,244	425	1,244	1,247	1,247	449	1,247
	5割軽減世帯数	750	750	274	750	718	718	271	718	679	679	249	679
	2割軽減世帯数	563	563	255	563	553	553	232	553	540	540	210	540
	税額(千円)	90,876	29,093	10,178	130,148	87,353	27,966	9,223	124,542	75,293	27,279	8,157	110,729
限超過額	世帯数	71	98	23	98	65	101	20	101	43	77	15	77
	税額(千円)	47,190	21,304	1,944	70,439	41,262	19,553	2,009	62,824	13,438	7,580	1,445	22,464
課税額(千円)		512,194	179,468	58,901	750,563	503,078	175,838	56,196	735,112	441,892	159,659	53,991	655,542
前年度比(%)		97.5	97.1	95.4	97.2	98.2	98.0	95.4	97.9	87.8	90.8	96.1	89.2
最高限度額(千円)		610	190	160	960	630	190	170	990	630	190	170	990

(当初課税状況による)

6. 介護保険料

(1) 段階別保険料

段 階	令和2年度		令和3年度	
第1段階	・生活保護または世帯全員が市民税非課税で 老齢福祉年金受給者 ・世帯全員が市民税非課税で前年の合計所得+ 課税年金収入額が80万円以下の人	22,300円	・生活保護または世帯全員が市民税非課税で 老齢福祉年金受給者 ・世帯全員が市民税非課税で前年の合計所得+ 課税年金収入額が80万円以下の人	22,700円
第2段階	世帯全員が市民税非課税で、前年の合計所得+ 課税年金収入額が120万円以下の人	37,200円	世帯全員が市民税非課税で、前年の合計所得+ 課税年金収入額が120万円以下の人	37,900円
第3段階	世帯全員が市民税非課税で、第1、2段階以外 の人	52,000円	世帯全員が市民税非課税で、第1、2段階以外 の人	53,100円
第4段階	市民税が課税されている世帯員がいるが、本人 は市民税非課税で、前年の合計所得+課税年金 収入額が80万円以下の人	63,200円	市民税が課税されている世帯員がいるが、本人 は市民税非課税で、前年の合計所得+課税年金 収入額が80万円以下の人	64,500円
第5段階	市民税が課税されている世帯員がいるが、本人 は市民税非課税で、前年の合計所得+課税年金 収入額が80万円を超える人	74,400円	市民税が課税されている世帯員がいるが、本人 は市民税非課税で、前年の合計所得+課税年金 収入額が80万円を超える人	75,900円
第6段階	本人が市民税課税で合計所得金額が120万円未 満の人	89,200円	本人が市民税課税で合計所得金額が120万円未 満の人	91,000円
第7段階	本人が市民税課税で合計所得金額が120万円以 上200万円未満の人	96,700円	本人が市民税課税で合計所得金額が120万円以 上210万円未満の人	98,600円
第8段階	本人が市民税課税で合計所得金額が200万円以 上300万円未満の人	111,600円	本人が市民税課税で合計所得金額が210万円以 上320万円未満の人	113,800円
第9段階	本人が市民税課税で合計所得金額が300万円以 上の人	126,400円	本人が市民税課税で合計所得金額が320万円以 上の人	129,000円

(2) 段階別被保険者数及び保険料額（現年度賦課分、当初本算定後）

令和3年度

(単位：千円、人、%、円)

段 階	特別徴収者数	普通徴収者数	計	保険料額	段階割合	減免額
第1段階	1,554	141	1,695	38,499	4.8	0
第2段階	775	11	786	29,814	3.8	0
第3段階	714	14	728	38,679	4.9	0
第4段階	1,997	69	2,066	133,438	16.8	0
第5段階	1,980	27	2,007	152,445	19.2	0
第6段階	1,777	69	1,846	167,939	21.1	0
第7段階	1,221	77	1,298	127,865	16.1	0
第8段階	390	39	429	48,753	6.1	0
第9段階	401	43	444	57,190	7.2	0
合 計	10,809	490	11,299	794,622	100.0	0
特・普割合	95.7%	4.3%	1.0	-	-	-

令和2年度

(単位：千円、人、%、円)

段 階	特別徴収者数	普通徴収者数	計	保険料額	段階割合	減免額
第1段階	1,603	118	1,721	38,448	4.8	0
第2段階	759	12	771	28,703	3.6	0
第3段階	702	16	718	37,362	4.7	0
第4段階	2,083	69	2,152	136,100	17.1	0
第5段階	1,939	31	1,970	146,648	18.5	0
第6段階	1,810	58	1,868	166,647	21.0	0
第7段階	1,144	41	1,185	114,597	14.4	0
第8段階	385	32	417	46,574	5.9	0
第9段階	428	41	469	59,271	7.5	0
合 計	10,853	418	11,271	774,350	97.5	0
特・普割合	96.3	3.7	100.0	-	-	-

※併用徴収者は特別徴収者に含む。

7. 後期高齢者医療保険料

(1) 保険料率

区 分	算定基準	保険料率	
		2 年度	3 年度
所得割額	令和 2 年度 (令和元年中の所得金額－33万円) × 右の所得割率 令和 3 年度 (令和 2 年中の所得金額－43万円) × 右の所得割率	8.68%	8.68%
均等割額	被保険者一人につき (加入者全員)	43,100円	43,100円
限 度 額	保険料の上限	640,000円	640,000円

(2) 均等割額の軽減措置

軽減割合	軽減基準 (同一世帯の加入者全員及び世帯主の合計所得金額)	3 年度 軽減後の額
2 割	{所得金額が 4 3 万円 + (5 2 万円 × 加入者数) + 1 0 万円 × (給与所得者数の数－1)} 以下※	34,480円
5 割	{所得金額が 4 3 万円 + (2 8 . 5 万円 × 加入者数) + 1 0 万円 × (給与所得者数の数－1)} 以下※	21,550円
7 割	{所得金額が 4 3 万円 + 1 0 万円 × (給与所得者数の数－1)} 以下※	12,930円

※下線部は給与所得者等が 2 人以上の場合に計算し

(3) 賦課区分別被保険者数及び保険料額 (現年度賦課分、当初本算定後)

令和 3 年度

(単位：千円、人、%、円)

区 分	被保険者数				保険料額	保険料 構成比	減免額
	特別徴収	普通徴収	合計	構成比			
一 般	1,810	268	2,078	35.5	219,715	70.1	0
2 割軽減	398	28	426	7.3	29,831	9.5	0
5 割軽減	739	40	779	13.3	29,143	9.3	0
7 割軽減	2,392	178	2,570	43.9	34,699	11.1	0
合 計	5,339	514	5,853	100.0	313,388	100.0	0

令和 2 年度

(単位：千円、人、%、円)

区 分	被保険者数				保険料額	保険料 構成比	減免額
	特別徴収	普通徴収	合計	構成比			
一 般	1,832	280	2,112	35.3	222,222	70.5	0
2 割軽減	426	27	453	7.6	31,595	10.0	0
5 割軽減	761	59	820	13.7	30,483	9.7	0
7 割軽減	1,154	121	1,275	21.3	16,481	5.2	0
7 . 5 割軽減	1,247	69	1,316	22.0	14,330	4.6	0
合 計	5,420	556	5,976	100.0	315,111	100.0	0

※均等割額の軽減区分による。

VI. 納税

1. 市税等の税目別決算額

(単位:円、%)

税別・区分		年度	平成30年度				令和元年度				令和2年度			
			調定額	決算額	収納率	前年度比	調定額	決算額	収納率	前年度比	調定額	決算額	収納率	前年度比
一般市税計合	計		4,765,750,532	4,540,765,621	95.28	99.59	4,824,924,215	4,582,884,073	94.98	100.93	4,890,366,958	4,621,203,348	94.50	100.84
	現年課税分		4,563,792,949	4,498,866,238	98.58	99.35	4,614,700,433	4,548,041,431	98.56	101.09	4,662,961,856	4,574,693,306	98.11	100.59
	滞納繰越分		201,957,583	41,899,383	20.75	134.41	210,223,782	34,842,642	16.57	83.16	227,405,102	46,510,042	20.45	133.49
市民税	計		1,909,531,966	1,831,872,948	95.93	100.95	1,923,839,697	1,855,056,688	96.42	101.27	1,939,361,411	1,862,937,433	96.06	100.42
	現年課税分		1,832,412,222	1,814,427,033	99.02	100.77	1,851,630,680	1,835,027,514	99.10	101.14	1,874,964,829	1,850,555,185	98.70	100.85
	滞納繰越分		77,119,744	17,445,915	22.62	124.58	72,209,017	20,029,174	27.74	114.81	64,396,582	12,382,248	19.23	61.82
	個人	計	1,533,462,451	1,459,676,825	95.19	101.52	1,545,056,829	1,481,601,011	95.89	101.50	1,625,551,094	1,563,841,107	96.20	105.55
		現年課税分	1,459,208,422	1,442,717,873	98.87	101.32	1,476,520,880	1,461,825,073	99.00	101.32	1,565,989,829	1,552,342,785	99.13	106.19
		滞納繰越分	74,254,029	16,958,952	22.84	122.72	68,535,949	19,775,938	28.85	116.61	59,561,265	11,498,322	19.31	58.14
	法人	計	376,069,515	372,196,123	98.97	98.78	378,782,868	373,455,677	98.59	100.34	313,810,317	299,096,326	95.31	80.09
		現年課税分	373,203,800	371,709,160	99.60	98.70	375,109,800	373,202,441	99.49	100.40	308,975,000	298,212,400	96.52	79.91
		滞納繰越分	2,865,715	486,963	16.99	263.63	3,673,068	253,236	6.89	52.00	4,835,317	883,926	18.28	349.05
固定資産税	計		2,177,362,137	2,053,636,472	94.32	98.32	2,211,424,845	2,064,535,839	93.36	100.53	2,264,986,843	2,099,604,548	92.70	101.70
	現年課税分		2,073,462,400	2,032,338,185	98.02	98.00	2,095,798,800	2,051,877,751	97.90	100.96	2,126,830,800	2,069,654,102	97.31	100.87
	滞納繰越分		103,899,737	21,298,287	20.50	141.65	115,626,045	12,658,088	10.95	59.43	138,156,043	29,950,446	21.68	236.61
	土地、家屋、償却資産	計	2,156,069,137	2,032,343,472	94.26	98.27	2,190,685,945	2,043,796,939	93.29	100.56	2,244,399,043	2,079,016,748	92.63	101.72
		現年課税分	2,052,169,400	2,011,045,185	98.00	97.95	2,075,059,900	2,031,138,851	97.88	101.00	2,106,243,000	2,049,066,302	97.29	100.88
		滞納繰越分	103,899,737	21,298,287	20.50	141.65	115,626,045	12,658,088	10.95	59.43	138,156,043	29,950,446	21.68	236.61
	国有資産等所在市交付金		21,293,000	21,293,000	100.00	103.17	20,738,900	20,738,900	100.00	97.40	20,587,800	20,587,800	100.00	99.27
軽自動車税	計		114,941,584	109,953,491	95.66	102.33	119,077,469	113,647,179	95.44	103.36	127,131,704	122,533,454	96.38	107.82
	現年課税分		110,607,800	108,955,020	98.51	102.03	114,480,700	112,765,100	98.50	103.50	122,338,600	121,326,450	99.17	107.59
	滞納繰越分		4,333,784	998,471	23.04	151.45	4,596,769	882,079	19.19	88.34	4,793,104	1,207,004	25.18	136.84
	種別割 (令和元年度以前の課税分は軽自動車税)	計	114,941,584	109,953,491	95.66	102.33	117,666,069	112,235,779	95.38	102.08	120,513,504	115,915,254	96.18	103.28
		現年課税分	110,607,800	108,955,020	98.51	102.03	113,069,300	111,353,700	98.48	102.20	115,720,400	114,708,250	99.13	103.01
		滞納繰越分	4,333,784	998,471	23.04	151.45	4,596,769	882,079	19.19	88.34	4,793,104	1,207,004	25.18	136.84
	環境性能割	現年課税分	—	—	—	—	1,411,400	1,411,400	100.00	皆増	6,618,200	6,618,200	100.00	468.91
市たばこ税	現年課税分		339,503,227	339,503,227	100.00	99.20	344,054,953	344,054,953	100.00	101.34	328,479,902	328,479,902	100.00	95.47
入湯税	計		0	0	—	皆減	0	0	—	—	1,460,925	1,460,925	100.00	皆増
	現年課税分		0	0	—	皆減	0	0	—	—	1,460,925	1,460,925	100.00	皆増
	滞納繰越分		0	0	—	—	0	0	—	—	0	0	—	—
都市計画税	計		224,411,618	205,799,483	91.71	101.52	226,527,251	205,589,414	90.76	99.90	228,946,173	206,187,086	90.06	100.29
	現年課税分		207,807,300	203,642,773	98.00	101.19	208,735,300	204,316,113	97.88	100.33	208,886,800	203,216,742	97.29	99.46
	滞納繰越分		16,604,318	2,156,710	12.99	146.34	17,791,951	1,273,301	7.16	59.04	20,059,373	2,970,344	14.81	233.28
国民健康保険税	計		1,011,499,944	777,646,646	76.88	79.13	958,107,826	740,605,575	77.30	95.24	921,193,993	728,494,509	79.08	98.36
	現年課税分		768,892,300	731,774,046	95.17	77.69	747,512,500	710,241,465	95.01	97.06	723,600,600	696,377,277	96.24	98.05
	滞納繰越分		242,607,644	45,872,600	18.91	112.26	210,595,326	30,364,110	14.42	66.19	197,593,393	32,117,232	16.25	105.77
介護保険料	計		810,134,790	792,607,760	97.84	105.88	800,512,240	785,042,946	98.07	99.05	787,130,718	774,346,724	98.38	98.64
	現年課税分		797,294,600	789,950,680	99.08	106.06	787,630,400	782,166,400	99.31	99.01	776,161,900	772,064,350	99.47	98.71
	滞納繰越分		12,840,190	2,657,080	20.69	70.59	12,881,840	2,876,546	22.33	108.26	10,968,818	2,282,374	20.81	79.34
後期高齢者医療保険料	計		276,907,850	275,234,000	99.40	100.14	291,249,400	288,890,760	99.19	104.96	316,715,090	314,512,850	99.30	108.87
	現年課税分		275,980,700	274,821,440	99.58	100.11	289,789,800	288,237,250	99.46	104.88	314,691,700	313,607,790	99.66	108.80
	滞納繰越分		927,150	412,560	44.50	129.63	1,459,600	653,510	44.77	158.40	2,023,390	905,060	44.73	138.49

※決算額及び収納率は還付未済額処理後

2. 口座振替・コンビニ収納（令和2年度）

（単位：円）

区分	現年課税分収納額	口座振替	コンビニ収納	スマホ収納
市県民税 （普通徴収分）	563,202,848	201,827,732 35.8%	77,895,616 13.8%	5,357,370 1.0%
固定資産税・都市計画税	2,253,639,657	883,184,857 39.2%	147,810,217 6.6%	7,112,500 0.3%
軽自動車税	115,030,640	28,205,600 24.5%	41,456,700 36.0%	802,900 0.7%
国民健康保険税 （普通徴収分）	625,095,407	300,639,740 48.1%	104,745,397 16.8%	2,078,030 0.3%
介護保険料 （普通徴収分）	49,152,150	10,064,500 20.5%	153,870 0.3%	— —
後期高齢者医療保険料 （普通徴収分）	93,636,590	44,531,800 47.6%	0 0.0%	— —
合計	3,699,757,292	1,468,454,229 39.7%	372,061,800 10.1%	15,350,800 0.4%

3. 財産差押（令和2年度）

（単位：件、円）

区分	件数	充当金額
動産		
不動産		
債権	97	9,044,624
その他		
合計	97	9,044,624

4. 公売（令和2年度）

（単位：件、円）

区分	公売件数	落札	
		件数	金額
動産	0	0	0
不動産	0	0	0
その他	0	0	0
合計	0	0	0

5. 不納欠損

（単位：件、円）

区分	件数	金額
市民税	220	10,721,898
固定資産税・都市計画税	369	20,930,950
軽自動車税	94	773,272
国民健康保険税	514	54,068,417
介護保険料	86	4,631,850
後期高齢者医療保険料	15	335,400
合計	1,298	91,461,787

令和３年度版 税 務 概 要

編 集 新 庄 市 税 務 課

発 行 令和３年９月

〒996-8501

山形県新庄市沖の町 10 番 37 号

TEL 0233-22-2111 FAX 0233-22-0989

0233-29-5536 課税室諸税担当

29-5537 課税室住民税係

29-5538 資産税室

29-5539 納税室

E-mail : zeimu@city.shinjo.yamagata.jp

LGWAN : zeimu@city.shinjo.lg.jp