

令和 4 年 度

税 務 概 要



山 形 県 新 庄 市

目 次

I. 市の概況

1. 市の概要	1
2. 人口・世帯数等の推移	2
3. 税務機構と職員数等	3
(1) 税務職員配置状況	3
(2) 職員の年齢構成	3
(3) 職員の平均勤続年数と平均税務事務従事年数	3
4. 事務分掌	3

II. 予算・決算

1. 令和4年度一般会計当初予算	4
2. 市税の年度別調定額の推移	5
3. 一般会計歳入額と市税の推移	5
4. 市税の予算と決算	6
5. 一般会計歳入歳出決算額	7
(1) 歳入決算額の推移	7
(2) 歳出決算額の推移	8

III. 市民税

1. 個人市民税年度別納税義務者数	9
2. 個人市民税所得区分別課税状況	10
3. 個人市民税課税標準額段階別所得分類	11
4. 個人市民税の所得区分別課税状況	12
5. 法人市民税	14
(1) 納税義務者数	14
(2) 課税額	14
(3) 業種別の法人市民税割調定額	14

IV. 固定資産税・都市計画税

1. 固定資産税の税額等	15
2. 土地概況	16
3. 家屋概況	17
4. 新增築家屋概況	17
5. 償却資産概況	18
6. 地域未来投資促進法等による課税免除概況	18
7. 市道等の雪捨て場に対する減免	18
8. 国有資産等所在市町村交付金	19

9. 土地に関する概要調書	20
(1) 納税義務者に関する調	20
(2) 総括表	20
(3) 宅地に関する調（免税点以上）	21
10. 家屋に関する概要調書	22
(1) 納税義務者に関する調	22
(2) 総括表	22
(3) 木造家屋・木造以外の家屋に関する調	23
(4) 減少分家屋に関する調	23
11. 償却資産に関する概要調書	24
(1) 納税義務者に関する調	24
(2) 償却資産の価格等に関する調	24
12. 都市計画税の税額等	25
13. 都市計画区域及び課税区域に関する調	25
(1) 納税義務者に関する調	25
(2) 地積及び床面積等に関する調	26
(3) 決定価格及び課税標準額に関する調	26

V. 諸税等

1. 軽自動車税	27
2. 市たばこ税	28
3. 入湯税	28
4. 税証明等取扱状況	28
5. 国民健康保険税	29
6. 介護保険料	30
7. 後期高齢者医療保険料	31

VI. 納税

1. 市税等の税目別決算額	32
2. 口座振替・コンビニ収納	33
3. 財産差押	33
4. 公売	33
5. 不納欠損	33

I. 市の概況

1. 概要

本市は、山形県の北東部、最上地域のほぼ中央部に位置し、奥羽山脈と出羽山地の山々に囲まれた新庄盆地にある城下町として栄えてきました。

平成28年12月、「新庄まつりの山車行事」として、260年を超える歴史のある新庄まつりは、ユネスコ無形文化遺産へ登録されました。



また、令和7年（2025年）には、1625年（寛永2年）常陸国松岡から転封した戸沢政盛公が新庄城を整備し領内を開いてから、400年という歴史的な節目の年を迎えます。

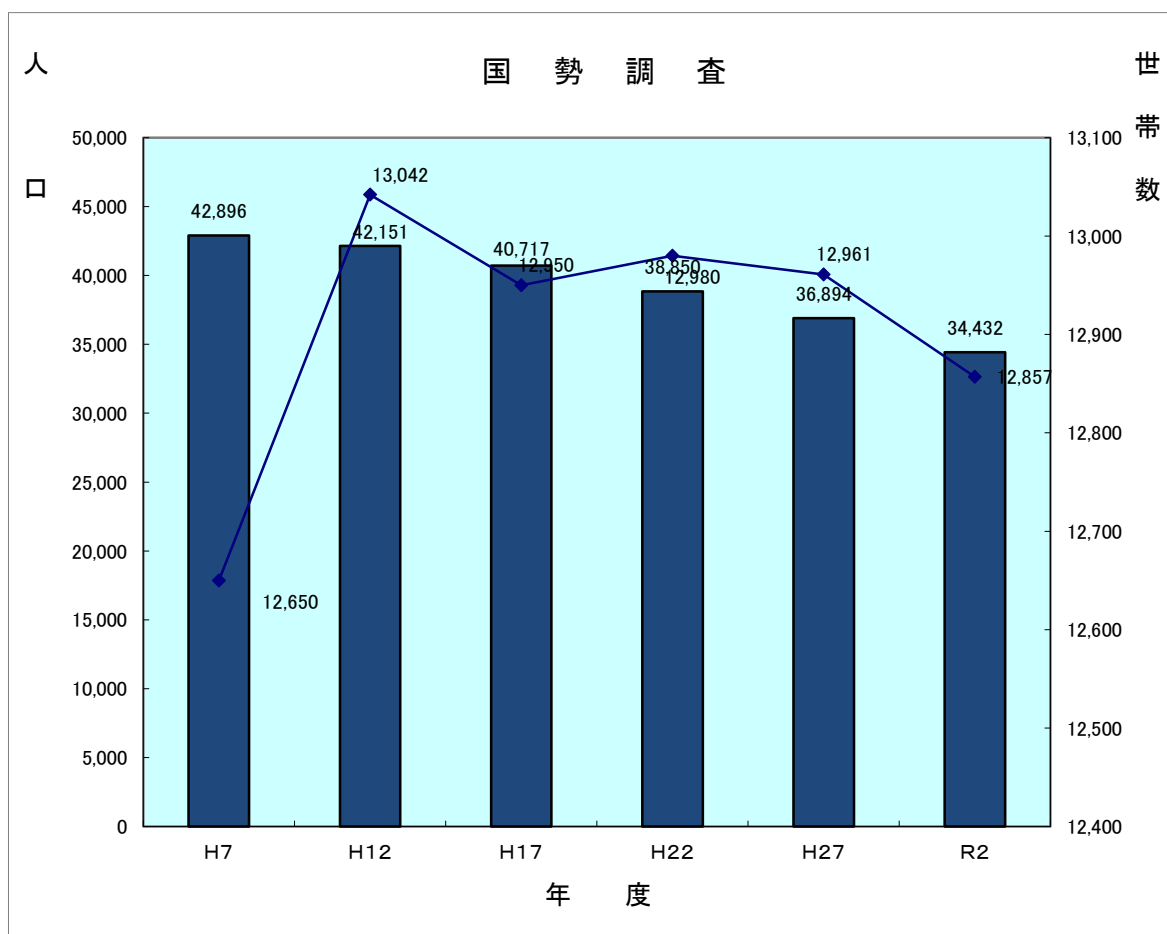
このように、豊かな自然環境、歴史・文化とこれまで培ってきた都市基盤を土台に、市民一人ひとりが心の豊かさを実感できるまちづくりを進めています。

市制施行	◇ 昭和24年4月1日 ◇ 昭和30年4月1日 萩野村合併 ◇ 昭和31年9月30日 八向村合併
位置	◇ 東経 140° 18' 5.9" ◇ 北緯 38° 45' 54" ◇ 海拔 97.7m（南本町十字路交差点付近）
面積	◇ 222.85 k m ² （農用地 57.04、山林 120.45、宅地 10.20、原野 7.80、その他 27.36） 令和4年度固定資産概要調査
気象	◇ 気温平均 11.7℃（最高8月5日 36.5℃、最低2月1日 -11.3℃） ◇ 平均湿度 82% ◇ 最大瞬間風速 令和3年2月16日 30.2m/s ◇ 最大積雪深 令和3年2月17日 155cm 令和3年山形地方気象台調査

2. 人口・世帯数等の推移

区 分 \ 年 度	平成29年度	平成30年度	令和元年度	令和2年度	令和3年度
人 口 (人)	36,028	35,465	35,039	34,524	33,756
世 帯 数	13,822	13,823	13,941	13,928	13,798
面 積 (km ²)	222.85	222.85	222.85	222.85	222.85
一世帯当たり人口 (人)	2.6	2.6	2.5	2.5	2.4
人 口 密 度 (人/km ²)	161.7	159.1	157.2	154.9	151.5
一平方キロ当たり世帯数	62.0	62.0	62.6	62.5	61.9
税 務 職 員 数 (人)	31	31	30	30	30
税務職員一人当たり人口 (人)	1,162	1,144	1,168	1,151	1,125
税務職員一人当たり世帯数	446	446	465	464	460

(各年度3月末日現在住民基本台帳人口)



3. 税務機構と職員数等

(1) 税務職員配置状況

(令和4年4月1日現在)

職 名 室 名		課長	室長	係長	主査	主任	主事	会計年度 任用職員	計
		1							1
課 税 室	市 民 税 担 当		1	1		1	3		6
	国保・諸税担当				2	1	2		5
資 産 税 室			1			2	2	1	6
納 税 室			1		2		5	4	12
合 計		1	3	1	4	4	12	5	30

(2) 職員の年齢構成

20歳未満	20歳以上 ～30歳未満	30歳以上 ～40歳未満	40歳以上 ～50歳未満	50歳以上	平均年齢
1	8	7	5	9	39.7

(3) 職員の平均勤続年数と平均税務事務従事年数

勤 続 年 数	税務事務従事年数
14.0	4.2

4. 事務分掌

課 名	室 名	分 掌 事 務
税 務 課	課 税 室	1. 市・県民税の調査及び賦課に関すること。 2. 国民健康保険税、介護保険料及び後期高齢者医療保険料の調査及び賦課に関すること。 3. 軽自動車税、たばこ税、鉱産税及び入湯税の調査及び賦課に関すること。 4. 税務統計に関すること。 5. 市税諸証明の交付及び諸台帳の閲覧に関すること。 6. 諸標識及び臨時運行許可証の交付に関すること。
	資 産 税 室	1. 固定資産税及び都市計画税の調査及び賦課に関すること。 2. 国有資産等所在市町村交付金に関すること。 3. 課税台帳、名寄帳及び公図の整備に関すること。 4. 土地、家屋及び償却資産の評価に関すること。 5. 地籍調査の管理に関すること。
	納 税 室	1. 市税、介護保険料及び後期高齢者医療保険料の徴収及び消込に関すること。 2. 滞納処分の執行、猶予及び停止に関すること。 3. 徴収委託及び徴収受託に関すること。 4. 交付要求及び配当金受理事務に関すること。 5. 口座振替に関すること。 6. 納税思想の普及、高揚及び啓蒙に関すること。 7. 督促に関すること。 8. 不納欠損処分に関すること。 9. 過誤納金の還付処理に関すること。 10. 県民税の払込に関すること。
	全 体	1. 税務申告相談に関すること。

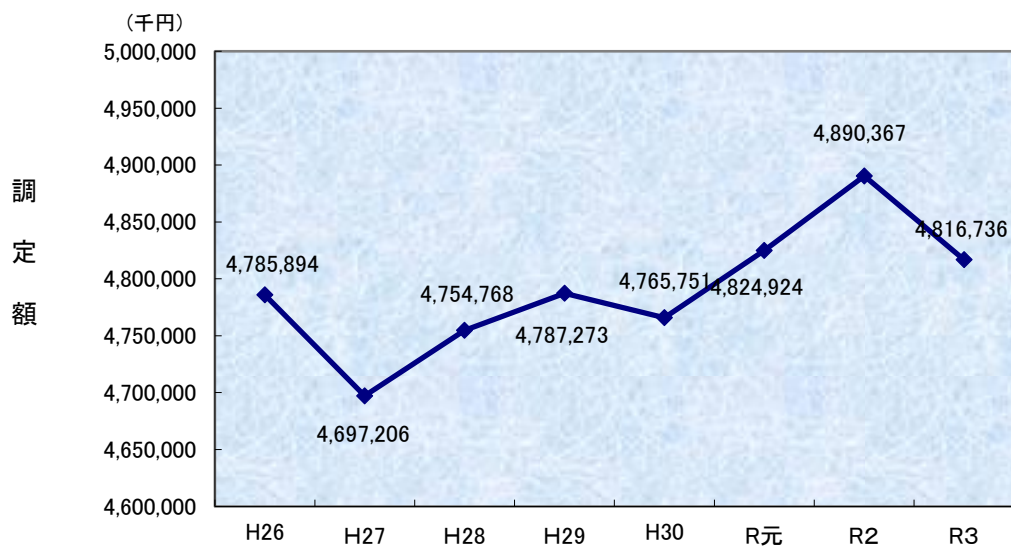
Ⅱ．予算・決算

1. 令和4年度一般会計当初予算

(単位：千円、%)

歳 入			歳 出		
科 目	予算額	構成比	科 目	予算額	構成比
1. 市 税	4,343,109	23.37	1. 議 会 費	180,212	0.97
(1) 市 民 税	1,682,800	9.06	2. 総 務 費	2,586,113	13.81
(2) 固 定 資 産 税	2,021,601	10.88	(1) 総 務 管 理 費	2,133,315	11.48
(3) 軽 自 動 車 税	126,582	0.68	(2) 徴 税 費	235,533	1.27
(4) 市 た ば こ 税	311,958	1.68	(3) 戸 籍 住 民 基 本 台 帳 費	138,933	0.75
(5) 都 市 計 画 税	200,168	1.08	(4) 選 挙 費	47,875	0.26
2. 地 方 譲 与 税	130,050	0.70	(5) 統 計 調 査 費	10,056	0.05
3. 利 子 割 交 付 金	2,300	0.01	(6) 監 査 委 員 費	20,401	0.11
4. 配 当 割 交 付 金	8,300	0.04	3. 民 生 費	6,113,881	32.90
5. 株 式 等 譲 渡 所 得 割 交 付 金	9,900	0.05	4. 衛 生 費	1,209,141	6.51
6. 法 人 事 業 税 交 付 金	44,200	0.24	5. 労 働 費	20,142	0.11
7. 地 方 消 費 税 交 付 金	867,700	4.67	6. 農 林 水 産 業 費	826,205	4.45
8. ゴルフ場利用税交付金	6,000	0.03	7. 商 工 費	1,197,519	6.44
9. 環 境 性 能 割 交 付 金	8,100	0.04	8. 土 木 費	1,918,795	10.33
10. 地 方 特 例 交 付 金	22,800	0.12	9. 消 防 費	681,609	3.67
11. 地 方 交 付 税	4,672,000	25.14	10. 教 育 費	2,311,150	12.44
12. 交通安全対策特別交付金	5,500	0.03	11. 災 害 復 旧 費	5	0.00
13. 分 担 金 及 び 負 担 金	215,300	1.16	12. 公 債 費	1,518,227	8.17
14. 使 用 料 及 び 手 数 料	203,232	1.09	13. 諸 支 出 金	1	0.00
15. 国 庫 支 出 金	2,413,561	12.99	14. 予 備 費	20,000	0.11
16. 県 支 出 金	1,487,612	8.01			
17. 財 産 収 入	5,881	0.03			
18. 寄 附 金	1,000,001	5.38			
19. 繰 入 金	716,726	3.86			
20. 繰 越 金	160,000	0.86			
21. 諸 収 入	933,428	5.02			
22. 市 債	1,327,300	7.14			
計	18,583,000	100.0	計	18,583,000	100.0

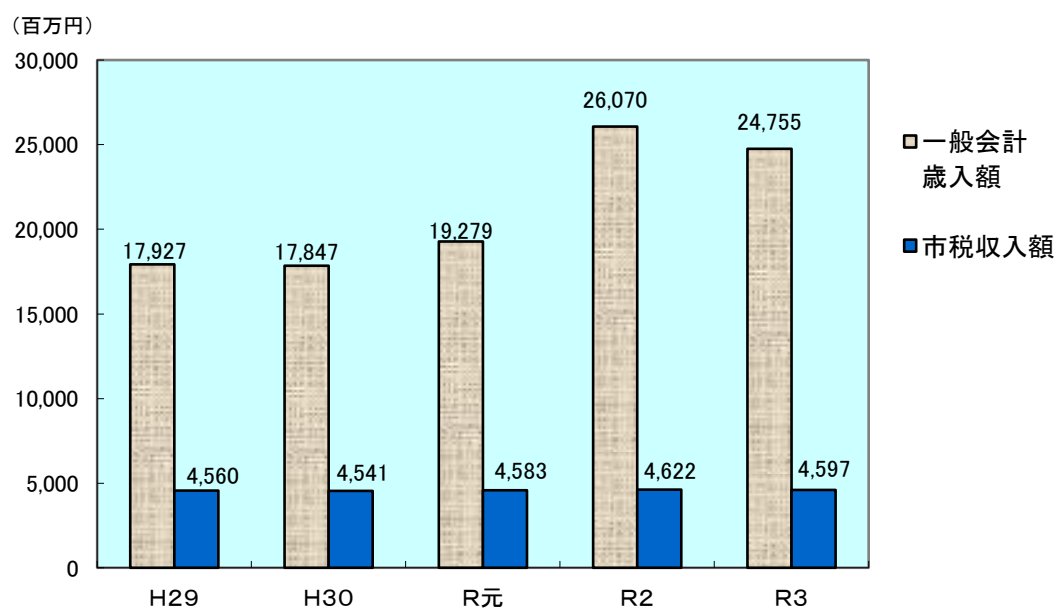
2. 市税の年度別調定額の推移（決算額による）



3. 一般会計歳入額と市税の推移（決算額による）

一般会計歳入額に対する市税の割合（単位：百万円、%）

	H 2 9	H 3 0	R 元	R 2	R 3
一般会計歳入額	17,927	17,847	19,279	26,070	24,755
市税収入額	4,560	4,541	4,583	4,622	4,597
割合	25.4	25.4	23.8	17.7	18.6

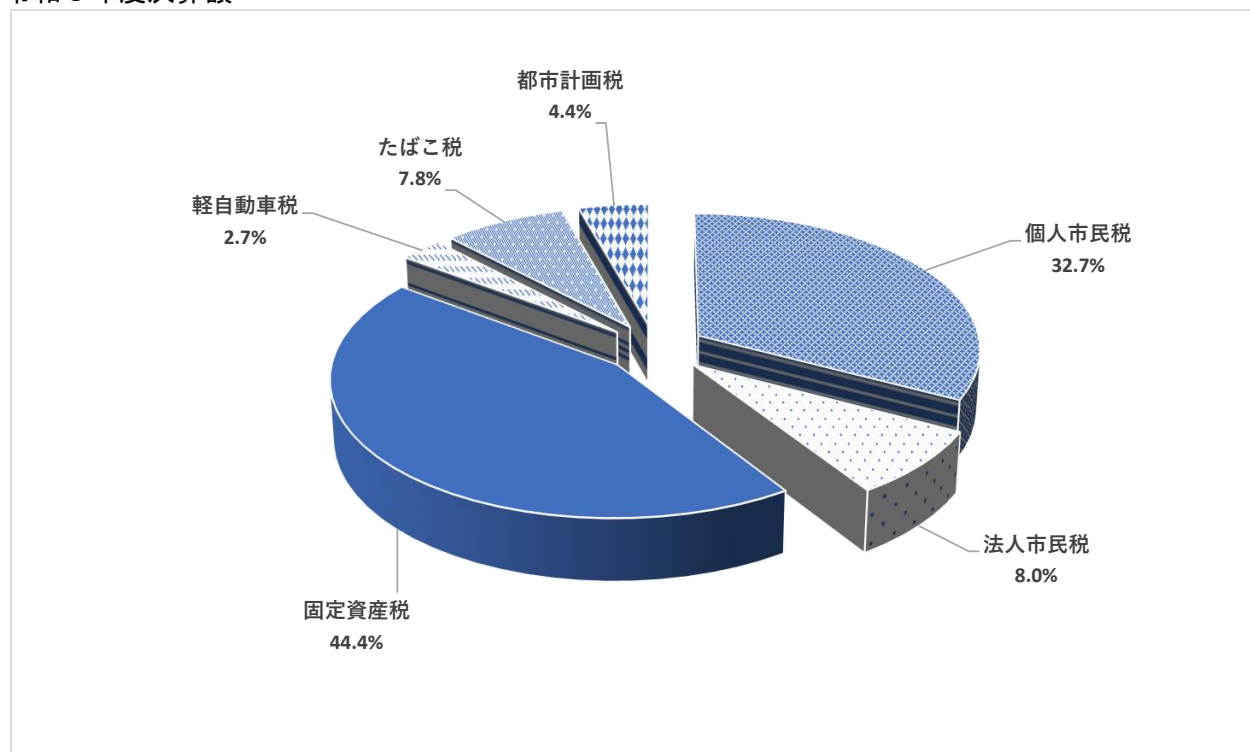


4. 市税の予算と決算

(単位：千円、%)

令和3年度決算額			令和4年度当初予算額			
税 目	収入済額(A)	構成比	税 目	予算額(B)	構成比	(B)-(A)
1 市 民 税	1,871,885	40.72	1 市 民 税	1,682,800	38.75	△ 189,085
・ 個人市民税	1,502,730	32.69	・ 個人市民税	1,375,313	31.67	△ 127,417
・ 法人市民税	369,155	8.03	・ 法人市民税	307,487	7.08	△ 61,668
2 固定資産税	2,041,065	44.40	2 固定資産税	2,021,601	46.55	△ 19,464
・ 土地家屋償却資産	2,021,066	43.96	・ 土地家屋償却資産	2,002,448	46.11	△ 18,618
・ 交 付 金	19,999	0.44	・ 交 付 金	19,153	0.44	△ 846
3 軽自動車税	125,458	2.73	3 軽自動車税	126,582	2.91	1,124
4 たばこ税	356,707	7.76	4 たばこ税	311,958	7.18	△ 44,749
5 都市計画税	202,231	4.40	5 都市計画税	200,168	4.61	△ 2,063
6 入 湯 税	0	0.00				
市 税 合 計	4,597,346	100.00	市 税 合 計	4,343,109	100.00	△ 254,237
国民健康保険税	654,322		国民健康保険税	570,413		△ 83,909
介 護 保 険 料	793,807		介 護 保 険 料	780,605		△ 13,202
後期高齢者医療保険料	317,736		後期高齢者医療保険料	349,253		31,517

令和3年度決算額



5. 一般会計歳入歳出決算額

(1) 歳入決算額の推移

(単位：千円、%)

区 分	年 度	令和元年度			令和2年度			令和3年度		
		決 算 額	構成比	前年度比	決 算 額	構成比	前年度比	決 算 額	構成比	前年度比
市	税	4,583,051	23.8	100.9	4,621,516	17.7	100.8	4,597,346	18.6	99.5
地	方 譲 与 税	125,482	0.7	104.6	131,352	0.5	104.7	133,223	0.5	101.4
利	子 割 交 付 金	3,503	0.0	51.3	3,545	0.0	101.2	2,651	0.0	74.8
配	当 割 交 付 金	9,885	0.1	120.3	8,238	0.0	83.3	13,006	0.1	157.9
株	式等譲渡所得割交付金	5,506	0.0	75.2	12,208	0.0	221.7	17,005	0.1	139.3
法	人 事 業 税 交 付 金	—	—	—	26,386	0.1	皆増	55,868	0.2	211.7
地	方 消 費 税 交 付 金	703,610	3.6	93.9	849,686	3.3	120.8	915,652	3.7	107.8
ゴ	ルフ場利用税交付金	4,704	0.0	95.7	3,188	0.0	67.8	9,086	0.0	285.0
自	動 車 取 得 税 交 付 金	16,916	0.1	50.3	—	—	—	—	—	—
環	境 性 能 割 交 付 金	4,253	0.0	皆増	8,712	0.0	204.8	8,879	0.0	101.9
地	方 特 例 交 付 金	62,208	0.3	333.5	27,041	0.1	43.5	81,220	0.3	300.4
地	方 交 付 税	4,485,829	23.3	96.2	4,788,229	18.4	106.7	5,620,772	22.7	117.4
交	通 安 全 対 策 特 別 交 付 金	5,571	0.0	96.5	6,037	0.0	108.4	5,500	0.0	91.1
分	担 金 及 び 負 担 金	272,168	1.4	95.6	206,116	0.8	75.7	215,250	0.9	104.4
使	用 料 及 び 手 数 料	227,620	1.2	96.5	201,492	0.8	88.5	200,986	0.8	99.7
国	庫 支 出 金	2,541,908	13.2	121.8	7,073,393	27.1	278.3	4,427,560	17.9	62.6
県	支 出 金	1,391,602	7.2	104.4	1,453,627	5.6	104.5	1,438,338	5.8	98.9
財	産 収 入	48,655	0.3	100.9	11,135	0.0	22.9	11,403	0.1	102.4
寄	附 金	374,460	1.9	48.5	1,556,237	6.0	415.6	1,298,857	5.3	83.5
繰	入 金	101,706	0.5	99.7	1,516,074	5.8	1,490.6	750,036	3.0	49.5
繰	越 金	1,008,877	5.2	146.0	828,075	3.2	82.1	814,860	3.3	98.4
諸	収 入	1,138,060	5.9	98.1	1,062,656	4.1	93.4	1,041,323	4.2	98.0
市	債	2,162,945	11.3	222.1	1,675,175	6.5	77.4	3,096,265	12.5	184.8
計		19,278,519	100.0	108.0	26,070,118	100.0	135.2	24,755,086	100.0	95.0

(2) 歳出決算額の推移

(単位：千円、%)

年度 区分	令和元年度			令和2年度			令和3年度		
	決 算 額	構成比	前年度比	決 算 額	構成比	前年度比	決 算 額	構成比	前年度比
議 会 費	177,464	1.0	94.6	170,083	0.7	95.8	171,135	0.7	100.6
総 務 費	2,248,598	12.2	95.0	7,239,741	29.4	322.0	3,354,838	14.3	46.3
民 生 費	5,732,665	31.1	103.5	5,912,188	24.0	103.1	6,752,606	28.7	114.2
衛 生 費	1,118,879	6.1	106.9	1,124,089	4.6	100.5	1,373,217	5.8	122.2
労 働 費	20,106	0.1	66.7	20,089	0.1	99.9	20,123	0.1	100.2
農 林 水 産 業 費	710,214	3.8	102.4	775,920	3.2	109.3	857,111	3.6	110.5
商 工 費	1,437,324	7.8	102.2	1,907,272	7.8	132.7	1,472,245	6.2	77.2
土 木 費	1,350,340	7.3	71.8	2,433,992	9.9	180.3	3,129,866	13.3	128.6
消 防 費	936,385	5.1	149.1	637,702	2.6	68.1	672,029	2.9	105.4
教 育 費	2,956,341	16.0	199.7	2,796,320	11.4	94.6	4,249,140	18.1	152.0
災 害 復 旧 費	304,066	1.6	－	106,308	0.4	－	17,822	0.1	－
公 債 費	1,458,060	7.9	101.2	1,451,554	5.9	99.6	1,456,497	6.2	100.3
諸 支 出 金	0	0.0	－	0	0.0	－	0	0.0	－
計	18,450,442	100.0	109.6	24,575,258	100.0	133.2	23,526,629	100.0	95.7

Ⅲ. 市民税

1 個人市民税年度別納税義務者数

(単位:人)

区 分 \ 年 度		H 3 0	R 0 1	R 0 2	R 0 3	R 0 4
総 数	納 税 義 務 者 数	17,843	17,764	17,705	17,582	17,165
	均 等 割 の み	2,176	2,062	2,020	1,960	1,915
	所 得 割 の み	—	—	—	—	—
	均等割・所得割合算	15,667	15,702	15,685	15,622	15,250
特 別 徴 収	納 税 義 務 者 数	12,264	12,385	12,322	12,341	12,247
	均 等 割 の み	812	806	764	767	690
	所 得 割 の み	—	—	—	—	—
	均等割・所得割合算	11,452	11,579	11,558	11,574	11,557
	特別徴収義務者数	1,998	2,002	1,965	1,931	1,925
普 通 徴 収	納 税 義 務 者 数	5,579	5,379	5,383	5,241	4,918
	均 等 割 の み	1,364	1,256	1,256	1,193	1,225
	所 得 割 の み	—	—	—	—	—
	均等割・所得割合算	4,215	4,123	4,127	4,048	3,693
年 普 通 金 徴 収 の う ち	納 税 義 務 者 数	2,490	2,473	2,514	2,623	2,604
	均 等 割 の み	638	615	630	664	685
	所 得 割 の み	—	—	—	—	—
	均等割・所得割合算	1,852	1,858	1,884	1,959	1,919
	特別徴収義務者数	6	6	6	5	5

(課税状況調第1表から第3表までによる)

2 個人市民税所得区分別課税状況

(単位：人、千円)

区 分 所得区分		均等割のみ を納める者		均等割と所得割 を納める者			合 計	
		人 員	均等割額	人 員	均等割額	所得割額	人 員	市民税額
令和 4 年度	給 与 所 得 者	967	3,384	12,798	44,793	1,184,819	13,765	1,232,996
	営 業 等 所 得 者	143	501	580	2,030	82,361	723	84,892
	農 業 所 得 者	66	231	161	563	12,478	227	13,272
	そ の 他 の 所 得 者	739	2,587	1,711	5,989	124,950	2,450	133,526
	家 屋 敷 等 の み	-	-	-	-	-	-	-
	計	1,915	6,703	15,250	53,375	1,404,608	17,165	1,464,686
令和 3 年度	給 与 所 得 者	1,038	3,633	12,819	44,866	1,165,575	13,857	1,214,074
	営 業 等 所 得 者	148	518	712	2,492	93,126	860	96,136
	農 業 所 得 者	87	304	294	1,029	27,616	381	28,949
	そ の 他 の 所 得 者	687	2,405	1,797	6,290	116,710	2,484	125,405
	家 屋 敷 等 の み	-	-	-	-	-	-	-
	計	1,960	6,860	15,622	54,677	1,403,027	17,582	1,464,564
前 年 度 と の 比 較	給 与 所 得 者	△ 71	△ 249	△ 21	△ 73	19,244	△ 92	18,922
	営 業 等 所 得 者	△ 5	△ 17	△ 132	△ 462	△ 10,765	△ 137	△ 11,244
	農 業 所 得 者	△ 21	△ 73	△ 133	△ 466	△ 15,138	△ 154	△ 15,677
	そ の 他 の 所 得 者	52	182	△ 86	△ 301	8,240	△ 34	8,121
	家 屋 敷 等 の み	-	-	-	-	-	-	-
	計	△ 45	△ 157	△ 372	△ 1,302	1,581	△ 417	122

(課税状況調第2表による)

※複数の所得がある者は、最大値の所得項目に計上。

3 個人市民税課税標準額段階別所得分類

(単位：人、千円)

年度	区 分 課税標準額段階	納 税 義 務 者 数	総 所 得 金 額 等	分離長期譲渡 所 得 金 額	分離短期譲渡 所 得 金 額	株式等譲渡所 得 金 額	上 場 株 式 等 配 当 所 得 金 額	先 物 取 引 雑 所 得 金 額
令和4年度	10万円以下	623	516,884	85,046	550	16,459	4	1,717
	10万円を超え 100万円以下	6,469	9,725,898	51,421	29	1,760		
	100万円を超え 200万円以下	4,463	11,527,897	26,292	844	12,924	319	25
	200万円を超え 300万円以下	1,870	7,353,216	8,490		58,965		19
	300万円を超え 400万円以下	1,048	5,514,776	8,217		7,028	2,030	2,660
	400万円を超え 550万円以下	449	2,889,222	3,172		7,174	364	258
	550万円を超え 700万円以下	111	889,616	16,255				
	700万円を超え 1,000万円以下	88	901,634	9,922			5	
	1,000万円を超え 2,000万円以下	94	1,482,514	7,600		175,332		11
	2,000万円を超え 5,000万円以下	30	964,239	40,250		7,760	484	426
	5,000万円を超え 1億円以下	3	195,661					
	1億円を超える金額	2	499,714					
	計	15,250	42,461,271	256,665	1,423	287,402	3,206	5,116
令和3年度	10万円以下	683	563,718	129,774	113	6,310		
	10万円を超え 100万円以下	6,907	10,356,613	108,955	4,016	1,557		
	100万円を超え 200万円以下	4,402	11,433,389	30,491		918	391	806
	200万円を超え 300万円以下	1,805	7,121,977	6,582	1,589	1,381		
	300万円を超え 400万円以下	1,001	5,293,920	20,237		5,093	151	
	400万円を超え 550万円以下	486	3,100,258	25,661		6,431	519	
	550万円を超え 700万円以下	106	860,715	19,950		67,206		
	700万円を超え 1,000万円以下	100	1,024,446				5	9,063
	1,000万円を 超える金額	132	3,062,230	5,930	11,485	362	644	422
	計	15,622	42,817,266	347,580	17,203	89,258	1,710	10,291
前年度との比較	10万円以下	△ 60	△ 46,834	△ 44,728	437	10,149	4	1,717
	10万円を超え 100万円以下	△ 438	△ 630,715	△ 57,534	△ 3,987	203		
	100万円を超え 200万円以下	61	94,508	△ 4,199	844	12,006	△ 72	△ 781
	200万円を超え 300万円以下	65	231,239	1,908	△ 1,589	57,584		19
	300万円を超え 400万円以下	47	220,856	△ 12,020		1,935	1,879	2,660
	400万円を超え 550万円以下	△ 37	△ 211,036	△ 22,489		743	△ 155	258
	550万円を超え 700万円以下	5	28,901	△ 3,695		△ 67,206		
	700万円を超え 1,000万円以下	△ 12	△ 122,812	9,922				△ 9,063
	1,000万円を 超える金額	△ 3	79,898	41,920	△ 11,485	182,730	△ 160	15
	計	△ 372	△ 355,995	△ 90,915	△ 15,780	198,144	1,496	△ 5,175

(課税状況調第12表による)

4 個人市民税の所得区分別課税状況（所得割）

年度・区分		種 別	納税義務者数		総所得金額等	課税標準額
			人 員	構成比		
令和4年度		給 与 所 得 者	12,755	83.6	36,027,704	20,663,810
		営 業 等 所 得 者	577	3.8	2,148,893	1,417,749
		農 業 所 得 者	159	1.0	451,968	220,982
		そ の 他 の 所 得 者	1,640	10.8	3,261,299	1,802,861
		譲 渡 所 得 者	119	0.8	571,407	971,812
		計	15,250	100.0	42,461,271	25,077,214
令和3年度		給 与 所 得 者	12,776	81.8	35,646,738	20,269,900
		営 業 等 所 得 者	706	4.5	2,424,436	1,564,145
		農 業 所 得 者	294	1.9	919,664	480,395
		そ の 他 の 所 得 者	1,731	11.1	3,069,451	1,511,445
		譲 渡 所 得 者	115	0.7	756,977	1,059,971
		計	15,622	100.0	42,817,266	24,885,856
令和2年度		給 与 所 得 者	12,877	82.1	34,946,955	20,709,777
		営 業 等 所 得 者	645	4.1	2,118,091	1,367,687
		農 業 所 得 者	302	1.9	840,690	432,299
		そ の 他 の 所 得 者	1,764	11.3	2,976,021	1,556,772
		譲 渡 所 得 者	97	0.6	630,927	3,418,081
		計	15,685	100.0	41,512,684	27,484,616
令和元年度		給 与 所 得 者	12,909	82.2	34,718,093	20,509,524
		営 業 等 所 得 者	674	4.3	2,185,201	1,419,791
		農 業 所 得 者	257	1.6	741,015	381,105
		そ の 他 の 所 得 者	1,785	11.4	2,929,743	1,506,332
		譲 渡 所 得 者	77	0.5	563,665	844,154
		計	15,702	100.0	41,137,717	24,660,906
平成30年度		給 与 所 得 者	12,749	81.4	33,901,458	20,027,836
		営 業 等 所 得 者	676	4.3	2,134,307	1,358,214
		農 業 所 得 者	266	1.7	737,332	369,234
		そ の 他 の 所 得 者	1,868	11.9	3,209,947	1,715,055
		譲 渡 所 得 者	108	0.7	647,871	904,808
		計	15,667	100.0	40,630,915	24,375,147

※複数の所得がある者は、最大値の所得項目に計上。

(単位：人、千円、%)

算 出 税 額	税 額 控 除	所 得 割 額		納 税 義 務 者 1 人 当 り 所 得 割 額
		金 額	構 成 比	
1,239,300	68,691	1,170,093	83.3	92
85,042	4,915	80,126	5.7	113
13,265	825	12,440	0.9	42
108,105	5,581	102,450	7.3	59
42,209	1,935	39,499	2.8	343
1,487,921	81,947	1,404,608	100.0	90
1,215,687	63,224	1,152,038	82.1	90
93,817	4,587	89,217	6.4	126
28,813	1,197	27,616	2.0	94
90,613	4,720	85,759	6.1	50
50,701	1,680	48,397	3.4	421
1,479,631	75,408	1,403,027	100.0	89
1,242,065	58,017	1,183,487	79.6	92
82,033	4,684	77,332	5.2	120
26,251	1,198	25,053	1.7	83
93,359	5,220	87,781	5.9	50
118,364	5,478	112,277	7.6	1,157
1,562,072	74,597	1,485,930	100.0	95
1,230,059	57,422	1,172,295	83.9	91
85,161	4,183	80,946	5.8	120
22,856	1,089	21,767	1.6	85
90,363	5,413	84,625	6.1	47
39,548	789	37,528	2.7	487
1,467,987	68,896	1,397,161	100.0	89
1,201,155	54,156	1,146,612	82.9	90
81,465	4,163	77,292	5.6	114
22,176	1,020	21,152	1.5	80
102,830	5,311	96,666	7.0	52
43,307	962	41,021	3.0	380
1,450,933	65,612	1,382,743	100.0	89

(課税状況調第5表から第11表までによる)

5 法人市民税

(1) 納税義務者数

(単位：社、%)

年 度		30年度	元年度	2年度	3年度	4年度
区 分						
1号法人	下記法人以外の法人	651	660	663	662	671
2号法人	1千万円以下 : 50人超	8	10	9	9	8
3号法人	1千万円超～1億円以下 : 50人以下	250	248	249	250	255
4号法人	1千万円超～1億円以下 : 50人超	19	17	17	18	16
5号法人	1億円超～10億円以下 : 50人以下	63	64	63	61	63
6号法人	1億円超～10億円以下 : 50人超	6	10	10	10	9
7号法人	10億円超 : 50人以下	88	88	87	85	85
8号法人	10億円超～50億円以下 : 50人超	1	2	2	2	2
9号法人	50億円超 : 50人超	5	4	5	4	5
計		1,091	1,103	1,105	1,101	1,114
前 年 度 比		100.1	101.1	100.2	99.6	101.2

(課税状況調による)

(2) 課 税 額

(単位：千円、%)

年度 月別	平成29年度		平成30年度		令和元年度		令和2年度		令和3年度	
	課税額	前年度比	課税額	前年度比	課税額	前年度比	課税額	前年度比	課税額	前年度比
4月	7,843	78.7	6,531	83.3	16,073	246.1	9,198	57.2	10,905	118.6
5月	88,869	125.5	75,046	84.4	62,362	83.1	46,965	75.3	60,857	129.6
6月	85,753	77.1	92,892	108.3	88,511	95.3	80,061	90.5	106,105	132.5
7月	15,679	125.3	12,626	80.5	21,209	168.0	22,099	104.2	17,613	79.7
8月	17,864	90.8	17,953	100.5	16,411	91.4	23,949	145.9	22,314	93.2
9月	5,536	74.0	5,987	108.1	9,552	159.5	6,982	73.1	5,973	85.5
10月	16,010	113.0	15,702	98.1	18,262	116.3	14,289	78.2	16,746	117.2
11月	94,253	99.4	98,937	105.0	81,296	82.2	60,665	74.6	65,576	108.1
12月	12,141	124.0	14,970	123.3	23,482	156.9	17,132	73.0	22,133	129.2
1月	8,391	98.4	8,418	100.3	12,625	150.0	5,351	42.4	8,955	167.4
2月	14,295	121.5	12,675	88.7	14,547	114.8	13,006	89.4	17,935	137.9
3月	10,858	59.2	11,467	105.6	10,780	94.0	9,278	86.1	9,000	97.0
計	377,492	94.5	373,204	98.9	375,110	100.5	308,975	82.4	364,112	117.8

(課税実績による)

(3) 業種別の法人市民税割調定額 (現年課税分)

(単位：円、%)

区 分 業 種	令和元年度			令和2年度			令和3年度		
	税 割 額	構成比	前年度比	税 割 額	構成比	前年度比	税 割 額	構成比	前年度比
農・林・漁・鉱	481,800	0.20	52.2	852,700	0.47	177.0	2,222,900	0.95	260.7
建 設	44,021,000	18.29	145.7	33,214,700	18.23	75.5	50,019,200	21.46	150.6
製 造	41,125,600	17.09	53.2	34,693,400	19.05	84.4	49,794,500	21.37	143.5
卸 売 ・ 小 売	53,372,100	22.18	83.3	41,597,800	22.84	77.9	52,721,400	22.62	126.7
金 融 ・ 保 険	17,529,200	7.28	123.3	12,450,800	6.83	71.0	15,005,500	6.44	120.5
不 動 産	8,866,400	3.69	177.2	4,570,400	2.51	51.5	4,296,700	1.84	94.0
運 輸 ・ 通 信	23,835,600	9.91	127.6	12,365,600	6.79	51.9	7,230,900	3.10	58.5
電 気 ・ ガ ス	1,278,500	0.53	301.5	3,112,500	1.71	243.4	11,504,700	4.94	369.6
サービス・その他	50,123,600	20.83	109.7	39,290,300	21.57	78.4	40,267,200	17.28	102.5
計	240,633,800	100.00	98.5	182,148,200	100.00	75.7	233,063,000	100.00	128.0

(課税実績による)

Ⅳ. 固定資産税・都市計画税

1. 固定資産税の税額等

〔固定資産税〕

(単位:千円、%)

年度 区分		H 3 0	前年 度比	R 1	前年 度比	R 2	前年 度比	R 3	前年 度比	R 4	前年 度比
課 税 標 準 額	土 地	41,208,642	97.8	40,777,918	99.0	40,269,742	98.8	40,202,383	99.8	40,023,748	99.6
	家 屋	75,214,861	96.8	77,130,542	102.5	78,023,202	101.2	73,369,113	94.0	76,732,770	104.6
	償却資産	32,287,765	103.7	34,130,613	105.7	33,988,274	99.6	32,245,554	94.9	34,349,678	106.5
	計	148,711,268	98.5	152,039,073	102.2	152,281,218	100.2	145,817,050	95.8	151,106,196	103.6
税 額	土 地	568,827	97.5	562,713	98.9	556,826	99.0	556,373	99.9	554,585	99.7
	家 屋	1,038,221	96.4	1,064,353	102.5	1,078,866	101.4	1,015,395	94.1	1,063,252	104.7
	償却資産	445,664	103.3	470,966	105.7	469,988	99.8	446,268	95.0	475,962	106.7
	計	2,052,712	98.1	2,098,032	102.2	2,105,680	100.4	2,018,036	95.8	2,093,799	103.8

(令和4年6月1日付確定額による)

〔交付金〕

算 定 標 準 額	1,520,970	103.2	1,481,401	97.4	1,470,604	99.3	1,428,563	97.1	1,368,116	95.8
交 付 金 額	21,293	103.2	20,739	97.4	20,588	99.3	19,999	97.1	19,153	95.8

(令和4年度概要調書による)

〔合 計〕

課税標準額・ 算定標準額	150,232,238	98.6	153,520,474	102.2	153,751,822	100.2	147,245,613	95.8	152,474,312	103.6
税額・交付金額	2,074,005	98.2	2,118,771	102.2	2,126,268	100.4	2,038,035	95.9	2,112,952	103.7

2. 土地概況

(単位：人、㎡、千円、%)

年度 区分		H 3 0	前年 度比	R 1	前年 度比	R 2	前年 度比	R 3	前年 度比	R 4	前年 度比
納税義務者		11,133	99.7	11,084	99.6	11,026	99.5	10,980	99.6	10,990	100.1
筆 数	田	21,946	100.0	21,901	99.8	21,894	100.0	21,840	99.8	21,817	99.9
	畑	5,950	100.0	5,920	99.5	5,843	98.7	5,784	99.0	5,716	98.8
	宅地	36,479	100.2	36,502	100.1	36,513	100.0	36,567	100.1	36,638	100.2
	山林	6,649	100.1	6,644	99.9	6,693	100.7	6,661	99.5	6,707	100.7
	その他	10,583	100.1	10,619	100.3	10,634	100.1	10,671	100.3	10,680	100.1
	計	81,607	100.1	81,586	100.0	81,577	100.0	81,523	99.9	81,558	100.0
地 積	田	49,999,122	99.8	49,831,638	99.7	49,752,791	99.8	49,676,375	99.8	49,645,227	99.9
	畑	4,613,410	99.9	4,587,730	99.4	4,478,922	97.6	4,400,114	98.2	4,358,427	99.1
	宅地	8,668,535	99.6	8,696,719	100.3	8,698,890	100.0	8,712,720	100.2	8,723,882	100.1
	山林	34,483,490	100.0	34,467,501	100.0	34,535,598	100.2	34,297,862	99.3	34,353,702	100.2
	その他	9,444,588	100.3	9,485,807	100.4	9,529,255	100.5	9,623,771	101.0	9,722,392	101.0
	計	107,209,145	99.9	107,069,395	99.9	106,995,456	99.9	106,710,842	99.7	106,803,630	100.1
評 価 額	田	3,686,530	99.8	3,676,009	99.7	3,670,449	99.8	3,663,370	99.8	3,660,752	99.9
	畑	101,925	99.8	101,410	99.5	99,410	98.0	97,998	98.6	97,153	99.1
	宅地	76,444,717	98.6	75,416,946	98.7	74,423,185	98.7	75,548,284	101.5	74,688,008	98.9
	山林	434,321	100.0	434,146	100.0	434,831	100.2	431,791	99.3	432,414	100.1
	その他	4,598,267	96.5	4,618,060	100.4	4,585,770	99.3	4,657,299	101.6	4,633,261	99.5
	計	85,265,760	98.5	84,246,571	98.8	83,213,645	98.8	84,398,742	101.4	83,511,588	98.9

(免税点以上・令和4年度概要調書による)

3. 家屋概況

(単位：人、棟、㎡、千円、%)

年度 区分		H 3 0	前年 度比	R 1	前年 度比	R 2	前年 度比	R 3	前年 度比	R 4	前年 度比
納税義務者数		11,806	99.8	11,792	99.9	11,745	99.6	11,676	99.4	11,655	99.8
棟 数	木 造	17,475	100.0	17,408	99.6	17,347	99.6	17,263	99.5	17,222	99.8
	木 造 以 外	6,274	99.9	6,292	100.3	6,280	99.8	6,232	99.2	6,269	100.6
	計	23,749	100.0	23,700	99.8	23,627	99.7	23,495	99.4	23,491	100.0
床 面 積	木 造	2,420,635	100.2	2,416,032	99.8	2,413,602	99.9	2,401,030	99.5	2,405,035	100.2
	木 造 以 外	1,278,791	99.4	1,285,066	100.5	1,284,027	99.9	1,253,787	97.6	1,282,737	102.3
	計	3,699,426	99.9	3,701,098	100.0	3,697,629	99.9	3,654,817	98.8	3,687,772	100.9
評 価 額	木 造	33,888,890	98.0	34,619,816	102.2	35,285,302	101.9	34,149,739	96.8	34,879,254	102.1
	木 造 以 外	41,522,835	95.8	42,715,264	102.9	42,912,645	100.5	40,663,778	94.8	42,040,633	103.4
	計	75,411,725	96.8	77,335,080	102.6	78,197,947	101.1	74,813,517	95.7	76,919,887	102.8

(免税点以上・令和4年度概要調書による)

4. 新增築家屋概況

(単位：棟、㎡、千円、%)

築年 区分		H 3 0	前年 度比	R 1	前年 度比	R 2	前年 度比	R 3	前年 度比	R 4	前年 度比
棟 数	木 造	141	124.8	122	86.5	87	71.3	97	111.5	104	107.2
	木 造 以 外	29	74.4	50	172.4	32	64.0	29	90.6	23	79.3
	計	170	111.8	172	101.2	119	69.2	126	105.9	127	100.8
床 面 積	木 造	20,117	125.4	17,067	84.8	14,687	86.1	13,506	92.0	13,261	98.2
	木 造 以 外	2,505	14.6	15,340	612.4	4,837	31.5	5,289	109.3	5,069	95.8
	計	22,622	68.2	32,407	143.3	19,524	60.2	18,795	96.3	18,330	97.5
評 価 額	木 造	1,005,369	128.9	893,979	88.9	778,036	87.0	747,211	96.0	741,168	99.2
	木 造 以 外	215,520	24.3	1,480,209	686.8	343,534	23.2	530,948	154.6	375,584	70.7
	計	1,220,889	73.3	2,374,188	194.5	1,121,570	47.2	1,278,159	114.0	1,116,752	87.4

(令和4年度概要調書による)

5. 償却資産概況

(単位：人、千円、%)

区分 \ 年度	H 3 0	前年度比	R 1	前年度比	R 2	前年度比	R 3	前年度比	R 4	前年度比
納税義務者数	609	103.0	644	105.7	665	103.3	607	91.3	663	109.2
課税標準額	32,202,619	103.5	34,087,499	105.9	33,990,290	99.7	32,245,554	94.9	34,354,049	106.5

(免税点以上・令和4年度概要調書による)

6. 地域未来投資促進法等による課税免除概況

(単位：件、千円、%)

年度 区分		H 3 0	前年度比	R 1	前年度比	R 2	前年度比	R 3	前年度比	R 4	前年度比
件数	継 続 分	1	100.0	1	100.0	1	100.0	1	100.0	1	100.0
	新 規 分	1	皆増	0	皆減	1	皆増	0	皆減	0	－
	計	2	200.0	1	50.0	2	200.0	1	50.0	1	100.0
免除税額	継 続 分	1,403	100.0	8,455	602.6	7,966	94.2	3,927	49.3	2,280	58.1
	新 規 分	8,466	皆増	0	皆減	4,078	皆増	0	皆減	0	－
	計	9,869	703.4	8,455	85.7	12,044	142.4	3,927	32.6	2,280	58.1

7. 市道等の雪寄せ場に対する減免

(単位：件、千円、%)

区分 \ 年度	H 2 9	前年度比	H 3 0	前年度比	R 1	前年度比	R 2	前年度比	R 3	前年度比
件数	51	皆増	67	131.4	65	97.0	67	103.1	84	125.4
金額	520	皆増	742	142.7	684	92.2	751	109.8	907	120.8

※平成29年度から開始

8. 国有資産等所在市町村交付金

(単位：千円、%)

区分 \ 年度		H 3 0	R 1	R 2	R 3	R 4
適法 用 第 四 条 価 格 第 一 項	土 地	728,466	722,820	721,296	705,994	695,760
	家 屋	2,231,452	2,129,120	2,132,520	2,030,542	1,879,384
	償却資産	—	—	—	—	—
	計 (A)	2,959,918	2,851,940	2,853,816	2,736,536	2,575,144
そ の 他 の も の	土 地	31,074	33,986	22,678	22,035	23,783
	家 屋	426	426	0	0	0
	償却資産	3,515	2,977	2,509	2,087	1,707
	計 (B)	35,015	37,389	25,187	24,122	25,490
合計価格(C) = (A) + (B)		2,994,933	2,889,329	2,879,003	2,760,658	2,600,634
上記に関わる 算定標準額 (D)		1,051,890	1,012,340	1,001,234	956,728	895,916
その他固定資産 算定標準額 (E)		—	—	—	—	—
国有林野 算定標準額 (F)		469,080	469,061	469,370	471,835	472,194
算定標準額計 (G) = (D) + (E) + (F)		1,520,970	1,481,401	1,470,604	1,428,563	1,368,110
交 付 金 額 (G) × 1.4% (円)		21,293,000	20,738,900	20,587,800	19,999,300	19,152,900
前 年 度 比		103.2	97.4	99.3	97.1	95.8

(令和4年度概要調書による)

9. 土地に関する概要調書（令和4年度）

（1）納税義務者に関する調

（単位：人）

総 数	免税点未満	免税点以上
14,307	3,317	10,990

（2）総 括 表

区 分 地 目			地		積		決 定	
			非課税地積	総評価地積	免 税 点 未満のもの	免 税 点 以上のもの	総 額	免 税 点 未満のもの
			m ² （イ）	m ² （ロ）	m ² （ハ）	（ロ）－（ハ） m ² （ニ）	千円（ホ）	（ホ）－（ト） 千円（ヘ）
田	田		1,129,705	50,399,399	754,172	49,645,227	3,710,096	49,344
	介 在 田		0	2,874	530	2,344	14,057	209
畑	畑		722,323	4,783,873	425,446	4,358,427	105,861	8,708
	介 在 畑		0	6,286	229	6,057	17,417	176
宅 地	住宅用地	小規模住宅用地		2,291,255	182,071	2,109,184	24,572,618	1,294,616
		一般住宅用地		2,735,352	37,957	2,697,395	18,070,437	149,046
	住宅用地以外の宅地			3,922,163	4,860	3,917,303	33,507,750	19,135
	小 計		1,250,207	8,948,770	224,888	8,723,882	76,150,805	1,462,797
鉱 泉 地			0	7	0	7	408	0
池 沼			0	31,201	6,109	25,092	275	56
山 林	山 林		82,906,875	37,542,869	3,189,167	34,353,702	469,801	37,387
	介在山林		0	0	0	0	0	0
牧 場			1,255,141	129,161	0	129,161	2,384	0
原 野			1,459,109	6,341,943	901,357	5,440,586	55,570	7,659
雑種地	ゴ ル フ 場 用 地		0	723,047	0	723,047	579,884	0
	鉄 軌 道 用 地		44,259	610,439	0	610,439	698,764	0
	そ の 他 雑 種 地		1,437,121	2,938,126	152,467	2,785,659	3,301,601	28,999
	小 計		1,481,380	4,271,612	152,467	4,119,145	4,580,249	28,999
そ の 他			20,187,265					
計			110,392,005	112,457,995	5,654,365	106,803,630	85,106,923	1,595,335

(3) 宅地に関する調（免税点以上）

(単位：人、㎡、千円)

地区別	区 分	納税義務者数	地 積	決 定 価 格
商 業 地 区		535	351,978	7,782,950
住 宅 地 区		6,492	3,141,240	45,378,282
工 業 地 区		71	179,618	1,515,923
村 落 地 区		3,961	4,937,015	19,829,492
農業用施設用地		46	114,031	181,361
計		11,105	8,723,882	74,688,008

価 格		筆 数				単位当たり価格	
免 税 点 以上のもの (ホ)－(ヘ) 千円 (ト)	(ト)に係る 課税標準額 千円 (チ)	非 課 税 地 筆 数	評 価 総 筆 数	免 税 点 未満のもの 筆 (ル)	免 税 点 以上のもの 筆 (ヲ)	平 均 価 格 (ホ)／(ロ) 円/㎡ (ワ)	最 高 価 格 円/㎡ (カ)
3,660,752	3,649,538	1,883	22,579	762	21,817	74	128
13,848	8,910	0	13	1	12	4,891	13,408
97,153	97,134	951	6,429	713	5,716	22	42
17,241	11,613	0	22	1	21	2,771	9,880
23,278,002	3,836,223		17,911	1,738	16,173	10,725	32,757
17,921,391	5,932,574		14,097	752	13,345	6,606	31,416
33,488,615	22,864,051		7,225	105	7,120	8,543	32,943
74,688,008	32,632,848	1,244	39,233	2,595	36,638	8,510	32,943
408	285	0	2	0	2	58,286	71,804
219	219	0	22	1	21	9	12
432,414	432,414	662	7,944	1,237	6,707	13	29
0	0	0	0	0	0	0	0
2,384	2,384	98	3	0	3	18	19
47,911	47,911	1,178	5,014	702	4,312	9	16
579,884	397,821	0	21	0	21	802	802
698,764	489,134	88	2,144	0	2,144	1,145	4,876
3,272,602	2,253,537	1,748	4,665	521	4,144	1,124	30,848
4,551,250	3,140,492	1,836	6,830	521	6,309	1,072	30,848
		31,228					
83,511,588	40,023,748	39,080	88,091	6,533	81,558	757	

10. 家屋に関する概要調書（令和4年度）

（1）納税義務者に関する調

（単位：人）

総 数	免税点未満	免税点以上
12,219	564	11,655

（2）総 括 表

（単位：棟、㎡、千円、円）

区 分		棟 数	床面積	決定価格	単位当たり 価 格
木 造	総 数	17,794	2,435,142	34,925,965	14,342
	免税点未満のもの	572	30,107	46,711	1,551
	免税点以上のもの	17,222	2,405,035	34,879,254	14,503
木 造 以 外	総 数	6,324	1,283,811	42,046,264	32,751
	免税点未満のもの	55	1,074	5,631	5,243
	免税点以上のもの	6,269	1,282,737	42,040,633	32,774
計	総 数	24,118	3,718,953	76,972,229	20,697
	免税点未満のもの	627	31,181	52,342	1,679
	免税点以上のもの	23,491	3,687,772	76,919,887	20,858

(3) 木造家屋・木造以外の家屋に関する調

(単位：棟、㎡、千円)

区 分		棟 数		床面積		評価額	
			うち新增分		うち新增分		うち新增分
木 造	専 用 住 宅	9,589	81	1,529,667	9,738	25,889,845	576,690
	共 同 住 宅	442	3	112,166	1,071	2,672,358	61,265
	併 用 住 宅	1,052	2	198,852	223	2,315,723	14,512
	旅 館 ・ ホ テ ル	41	0	7,293	0	64,945	0
	事 務 所 ・ 店 舗	455	5	65,198	919	1,278,854	45,791
	劇 場 ・ 病 院	15	0	5,082	0	157,582	0
	工 場 ・ 倉 庫	511	5	64,894	922	431,205	25,955
	土 蔵	168	0	11,615	0	18,911	0
	附 属 家	5,521	8	440,375	388	2,096,542	16,955
	計	17,794	104	2,435,142	13,261	34,925,965	741,168
木 造 以 外	事 務 所 ・ 店 舗	501	3	257,537	543	14,153,078	64,093
	住 宅 ・ ア パ ー ト	757	1	174,795	115	6,288,670	12,150
	病 院 ・ ホ テ ル	52	0	56,717	0	3,736,098	0
	工 場 ・ 倉 庫	838	7	412,484	4,146	12,201,063	290,972
	そ の 他	4,176	12	382,278	265	5,667,355	8,369
	計	6,324	23	1,283,811	5,069	42,046,264	375,584
合 計		24,118	127	3,718,953	18,330	76,972,229	1,116,752

(4) 減少分家屋に関する調

(単位：棟、㎡、千円)

区 分	棟 数	床 面 積	評 価 額
木 造	287	20,521	155,947
木 造 以 外	38	7,526	190,240
合 計	325	28,047	346,187

1 1. 償却資産に関する概要調書（令和４年度）

（１）納税義務者に関する調

（単位：人）

総 数	免税点未満	免税点以上
2, 283	1, 620	663

（２）償却資産の価格等に関する調

（単位：千円）

種 類		決 定 価 格	課 税 標 準 額	課 税 標 準 額 の 内 訳	
				課税標準の特例規定の適用を受けるもの（イ）	（イ）以外のもの（ロ）
市町村長が価格等を決定したもの	構 築 物	5, 294, 461	5, 267, 088	27, 107	5, 239, 981
	機 械 及 び 装 置	16, 600, 734	14, 944, 754	89, 803	14, 854, 951
	船 舶	37	37	0	37
	航 空 機	693	693	0	693
	車 輛 及 び 運 搬 具	212, 924	212, 607	316	212, 291
	工 具 、 器 具 及 び 備 品	5, 215, 184	5, 184, 552	880	5, 183, 672
	計（ハ）	27, 324, 033	25, 609, 731	118, 106	25, 491, 625
関係法第三八九条	総務大臣が価格等を決定し、配分したもの	8, 796, 073	8, 744, 318		
	県知事が価格等を決定し、配分したもの	0	0		
	計（ニ）	8, 796, 073	8, 744, 318		
法第743条第1項の規定により県知事が価格等を決定したもの（ホ）		0	0		
合 計（ハ）＋（ニ）＋（ホ）		36, 120, 106	34, 354, 049		
同上内訳	市 町 村 分 の 額		34, 354, 049		
	都 道 府 県 分 の 額		0		

1 2. 都市計画税の税額等

(単位：人、千円、%)

年度 区分		R 1	前年度比	R 2	前年度比	R 3	前年度比	R 4	前年度比
納税義務者数		8,191	99.6	8,141	99.4	8,221	101.0	8,205	99.8
課税標準額	土地	28,152,430	98.6	27,821,839	98.8	27,748,730	99.7	27,779,709	100.1
	家屋	41,807,290	101.8	42,231,974	101.0	39,818,605	94.3	41,927,800	105.3
	計	69,959,720	100.5	70,053,813	100.1	67,567,335	96.5	69,707,509	103.2
税額	土地	84,001	98.6	83,007	98.8	82,793	99.7	82,897	100.1
	家屋	124,745	101.7	126,000	101.0	118,807	94.3	125,115	105.3
	計	208,746	100.4	209,007	100.1	201,600	96.5	208,012	103.2

(当初課税額による)

1 3. 都市計画区域及び課税区域に関する調

(単位：千㎡)

区 分	市の面積	市街化 区域 (A)	市街化 調整区域 (B)	その他 (C)	計 (A)+(B)+(C)	都市計画 区域の 指定有無	市街化 区域等の 設定有無	都市計画 税の課税 の有無	都市計画 事業の 許可の有無
課税区域 の面積		0	0	6,216	6,216				
都市計画 区域の面積	222,850	0	0	49,380	49,380	有	無	有	有

(1) 納税義務者に関する調

(単位：人)

区 分	総 数	免 税 点 未満のもの	免 税 点 以上のもの
土 地	6,992	785	6,207
家 屋	6,587	205	6,382
実 数	8,671	466	8,205

(2) 地積及び床面積等に関する調

(単位：千㎡、㎡、筆、棟)

区 分			市街化 区域	市街化 調整区域	その他	計
土地の 地積	宅地等	宅 地	0	0	3,060	3,060
		そ の 他	0	0	407	407
		小 計	0	0	3,467	3,467
	農 地		0	0	184	184
	計		0	0	3,651	3,651
家屋の 床面積	木 造 家 屋		0	0	1,106,283	1,106,283
	木造以外の家屋		0	0	625,540	625,540
	計		0	0	1,731,823	1,731,823
土地の 筆数	宅地等	宅 地	0	0	20,810	20,810
		そ の 他	0	0	1,525	1,525
		小 計	0	0	22,335	22,335
	農 地		0	0	259	259
	計		0	0	22,594	22,594
家屋の 棟数	木 造 家 屋		0	0	7,813	7,813
	木造以外の家屋		0	0	3,262	3,262
	計		0	0	11,075	11,075

(3) 決定価格及び課税標準額に関する調

(単位：千円)

（単位：円）

区 分				決 定 価 格				課 税 標 準 額				実定税率
				市街化 区域	市街化 調整 区域	その他	計	市街化 区域	市街化 調整 区域	その他	計	0.3/100
土 地	宅 地	住宅 用地	小規模 住宅用地	0	0	19,195,110	19,195,110	0	0	6,318,374	6,318,374	調定 見込額
			一般 住宅用地	0	0	9,302,732	9,302,732	0	0	6,131,283	6,131,283	
		非住宅用地		0	0	20,566,938	20,566,938	0	0	13,929,583	13,929,583	
		小 計		0	0	49,064,780	49,064,780	0	0	26,379,240	26,379,240	
	農 地		0	0	17,021	17,021	0	0	17,021	17,021		
	そ の 他		0	0	2,026,196	2,026,196	0	0	1,383,448	1,383,448		
	計		0	0	51,107,997	51,107,997	0	0	27,779,709	27,779,709		
	家 屋	木 造 家 屋		0	0	19,386,061	19,386,061	0	0	19,386,028	19,386,028	
木造以外の家屋		0	0	22,722,330	22,722,330	0	0	22,541,772	22,541,772			
計		0	0	42,108,391	42,108,391	0	0	41,927,800	41,927,800			
合 計				0	0	93,216,388	93,216,388	0	0	69,707,509	69,707,509	

(令和4年度概要調書による)

V. 諸税等

1. 軽自動車税

(単位：台、千円、%)

年度 区分		H 3 0		R 0 1		R 0 2		R 0 3		R 0 4		
		台数	課税額	台数	課税額	台数	課税額	台数	課税額	台数	課税額	
原動機付自転車	50CC以下	1,196	2,392	1,129	2,258	1,063	2,126	1,013	2,026	977	1,954	
	90CC以下	112	224	122	244	119	238	115	230	114	228	
	125CC以下	120	288	124	298	122	293	133	319	141	338	
	ミニカー	41	152	39	144	31	115	36	133	39	144	
軽自動車	二 輪 車	388	1,397	386	1,390	380	1,368	392	1,411	390	1,404	
	三 輪 車	0	0	0	0	0	0	0	0	0	0	
	四 輪 車	12,601	95,462	12,600	97,815	12,584	100,439	12,617	103,194	12,702	106,764	
	うち乗用	営業用	0	0	0	0	1	8	0	0	0	0
		自家用	8,464	75,547	8,473	77,710	8,453	80,104	8,507	82,714	8,573	86,020
	うち貨物	営業用	78	255	83	278	89	310	82	292	82	291
		自家用	4,059	19,660	4,044	19,827	4,041	20,017	4,028	20,188	4,047	20,453
	ボートトレーラ		44	158	39	140	40	144	35	126	34	122
小型特殊車	農耕用	2,210	5,304	2,198	5,275	2,192	5,261	2,166	5,199	2,168	5,203	
	その他	430	2,537	451	2,661	482	2,844	497	2,932	525	3,098	
二輪の小型自動車		449	2,694	474	2,844	482	2,892	493	2,958	523	3,138	
計		17,591	110,608	17,562	113,069	17,495	115,720	17,497	118,528	17,613	122,393	
前年度比		99.1	102.0	99.8	102.2	99.6	102.3	100.0	102.4	100.7	103.3	

(軽課、重課含む、H 3 0 ~ R 0 3 は決算額、R 0 4 は当初課税額による)

(単位：台、千円)

環境性能割	H 2 9		H 3 0		R 0 1		R 0 2		R 0 3	
	台数	課税額	台数	課税額	台数	課税額	台数	課税額	台数	課税額
					78	1,411	373	6,618	431	7,230

2. 市たばこ税

(単位:千円、本、%)

年度 区分	H 2 9	H 3 0	R 0 1	R 0 2	R 0 3
課 税 額	342, 252	339, 503	344, 055	328, 480	356, 707
税 率	1, 000本につき 5, 262円 (旧3級品は 2, 925円 4/1より 3, 355円)	1, 000本につき 5, 262円 10/1より 5, 692円 (旧3級品は 3, 355円 4/1より 4, 000円)	1, 000本につき 5, 692円 (旧3級品は 4, 000円 10/1より 5, 692円)	1, 000本につき 5, 692円 10/1より 6, 122円 (旧3級品は特例 税率が廃止となり 製造たばこと同率 になった。)	1, 000本につき 6, 122円 10/1より 6, 552円
本 数	66, 070, 837	62, 949, 852	60, 759, 268	56, 178, 595	56, 501, 979
課税額前年度比	97. 5	99. 2	101. 3	95. 5	108. 6

3. 入湯税

(単位:人、千円、%)

年度 区分	H 2 9	H 3 0	R 0 1	R 0 2	R 0 3
入 湯 客 数	宿泊	0	0	0	0
	日帰	50, 713	0	19, 479	9, 861
	計	50, 713	0	19, 479	9, 861
特別徴収義務者	1	0	0	1	1
課 税 額	3, 803	0	0	1, 461	739
課税額前年度比		0. 0	0. 0	-	50. 58%

4. 税証明等取扱状況

(単位:件、%)

年度 区分	H 2 9	H 3 0	R 0 1	R 0 2	R 0 3
納税証明等	8, 868	8, 791	6, 571	6, 276	6, 082
台帳等閲覧	0	0	0	0	0
臨時運行許可	649	636	605	656	684
固定資産評価通知	891	873	869	819	871
計	10, 408	10, 300	8, 045	7, 751	7, 637
前年度比	84. 8	99. 0	78. 1	96. 3	98. 5

5. 国民健康保険税

区分		R02				R03				R04			
		医療分	後期分	介護分	計	医療分	後期分	介護分	計	医療分	後期分	介護分	計
世帯数		4,480	4,480	1,900	4,480	4,392	4,392	1,852	4,392	4,476	4,476	1,934	4,476
所得割	世帯数	2,755	2,755	1,082	2,755	2,690	2,690	1,029	2,690	2,578	2,578	1,025	2,578
	対象額(千円)	4,595,729	4,595,729	1,947,158	4,595,729	4,272,629	4,272,629	1,873,111	4,272,629	3,727,950	3,727,950	1,683,944	3,727,950
	按分率(%)	6.65	2.57	1.55	—	6.39	2.37	1.71	—	6.39	2.37	1.71	—
	税額(千円)	313,503	121,157	32,135	466,795	280,303	103,961	34,599	418,863	238,214	88,350	28,794	355,360
資産割	世帯数	2,489	2,489	755	2,489	—	—	—	—	—	—	—	—
	対象額(千円)	230,538	230,538	62,508	230,538	—	—	—	—	—	—	—	—
	按分率(%)	11.0	4.0	1.90	—	—	—	—	—	—	—	—	—
	税額(千円)	25,939	9,432	1,300	36,671	—	—	—	—	—	—	—	—
均等割	被保険者数	7,509	7,509	2,353	7,509	7,317	7,317	2,271	7,317	7,184	7,184	2,316	7,184
	按分率(円)	26,100	8,300	8,900	—	24,300	8,800	7,400	—	24,300	8,800	7,400	—
	税額(千円)	202,458	64,383	22,909	289,749	185,919	67,329	18,263	271,511	174,571	63,219	17,138	254,928
平等割	世帯数	4,480	4,480	1,900	4,480	4,392	4,392	1,852	4,392	4,476	4,476	1,934	4,476
	按分率(円)	24,400	7,900	7,000	—	18,200	6,600	7,000	—	18,200	6,600	7,000	—
	税額(千円)	108,873	35,250	14,770	158,893	81,331	29,494	14,294	125,119	77,636	28,153	13,538	119,328
軽減額	7割軽減世帯数	1,244	1,244	425	1,244	1,247	1,247	449	1,247	1,436	1,436	519	1,436
	5割軽減世帯数	718	718	271	718	679	679	249	679	702	702	272	702
	2割軽減世帯数	553	553	232	553	540	540	210	540	542	542	231	542
	税額(千円)	87,353	27,966	9,223	124,542	75,293	27,279	8,157	110,729	78,422	28,412	8,407	115,242
限超過額	世帯数	65	101	20	101	43	77	15	77	33	54	14	54
	税額(千円)	41,262	19,553	2,009	62,824	13,438	7,580	1,445	22,464	11,849	6,066	1,827	19,744
課税額(千円)		503,078	175,838	56,196	735,112	441,892	159,659	53,991	655,542	399,683	144,971	49,173	593,827
前年度比(%)		98.2	98.0	95.4	97.9	87.8	90.8	96.1	89.2	90.4	90.8	91.1	90.6
最高限度額(千円)		630	190	170	990	630	190	170	990	630	190	170	990

(当初課税状況による)

6. 介護保険料

(1) 段階別保険料

段 階	令和3年度～5年度	
第1段階	・生活保護または世帯全員が市民税非課税で 老齢福祉年金受給者 ・世帯全員が市民税非課税で前年の合計所得+ 課税年金収入額が80万円以下の人	22,700円
第2段階	世帯全員が市民税非課税で、前年の合計所得+ 課税年金収入額が120万円以下の人	37,900円
第3段階	世帯全員が市民税非課税で、第1、2段階以外 の人	53,100円
第4段階	市民税が課税されている世帯員がいるが、本人 は市民税非課税で、前年の合計所得+課税年金 収入額が80万円以下の人	64,500円
第5段階	市民税が課税されている世帯員がいるが、本人 は市民税非課税で、前年の合計所得+課税年金 収入額が80万円を超える人	75,900円
第6段階	本人が市民税課税で合計所得金額が120万円未 満の人	91,000円
第7段階	本人が市民税課税で合計所得金額が120万円以 上210万円未満の人	98,600円
第8段階	本人が市民税課税で合計所得金額が210万円以 上320万円未満の人	113,800円
第9段階	本人が市民税課税で合計所得金額が320万円以 上の人	129,000円

(2) 段階別被保険者数及び保険料額（現年度賦課分、当初本算定後）

令和4年度

(単位：千円、人、%、円)

段 階	特別徴収者数	普通徴収者数	計	保険料額	段階割合	減免額
第1段階	1,607	115	1,722	39,118	5.0	0
第2段階	864	12	876	33,216	4.2	0
第3段階	768	21	789	41,931	5.4	0
第4段階	1,856	67	1,923	124,042	15.8	0
第5段階	2,000	36	2,036	154,525	19.7	0
第6段階	1,752	80	1,832	166,491	21.3	0
第7段階	1,161	83	1,244	122,435	15.6	0
第8段階	380	35	415	47,075	6.0	0
第9段階	364	60	424	54,577	7.0	0
合 計	10,752	509	11,261	783,410	100.0	0
特・普割合	95.5%	4.5%	1.0	-	-	-

令和3年度

(単位：千円、人、%、円)

段 階	特別徴収者数	普通徴収者数	計	保険料額	段階割合	減免額
第1段階	1,554	141	1,695	38,499	4.9	0
第2段階	775	11	786	29,814	3.8	0
第3段階	714	14	728	38,679	4.9	0
第4段階	1,997	69	2,066	133,438	17.0	0
第5段階	1,980	27	2,007	152,445	19.5	0
第6段階	1,777	69	1,846	167,939	21.4	0
第7段階	1,221	77	1,298	127,865	16.3	0
第8段階	390	39	429	48,753	6.2	0
第9段階	401	43	444	57,190	7.3	0
合 計	10,809	490	11,299	794,622	101.3	0
特・普割合	95.7%	4.3%	1.0	-	-	-

※併用徴収者は特別徴収者に含む。

7. 後期高齢者医療保険料

(1) 保険料率

区 分	算定基準	保険料率	
		3 年度	4 年度
所得割額	前年中の所得金額－43万円×右の所得割率	8.68%	8.80%
均等割額	被保険者一人につき（加入者全員）	43,100円	43,100円
限 度 額	保険料の上限	640,000円	660,000円

(2) 均等割額の軽減措置

軽減割合	軽減基準（同一世帯の加入者全員及び世帯主の合計所得金額）	軽減後の額
2 割	{所得金額が43万円＋（52万円※×加入者数）＋10万円×（給与所得者数の数－1）}以下※	34,480円
5 割	{所得金額が43万円＋（28.5万円※×加入者数）＋10万円×（給与所得者数の数－1）}以下※	21,550円
7 割	{所得金額が43万円＋10万円×（給与所得者数の数－1）}以下※	12,930円

※下線部は給与所得者等が2人以上の場合に計算し

(3) 賦課区分別被保険者数及び保険料額（現年度賦課分、当初本算定後）

令和4年度

（単位：千円、人、%、円）

区 分	被保険者数				保険料額	保険料 構成比	減免額
	特別徴収	普通徴収	合計	構成比			
一 般	1,713	269	1,982	33.6	210,227	68.2	0
2割軽減	418	31	449	7.6	31,840	10.3	0
5割軽減	752	49	801	13.6	29,905	9.7	0
7割軽減	2,440	234	2,674	45.3	36,112	11.7	0
合 計	5,323	583	5,906	100.0	308,084	100.0	0

令和3年度

（単位：千円、人、%、円）

区 分	被保険者数				保険料額	保険料 構成比	減免額
	特別徴収	普通徴収	合計	構成比			
一 般	1,810	268	2,078	35.5	219,715	70.1	0
2割軽減	398	28	426	7.3	29,831	9.5	0
5割軽減	739	40	779	13.3	29,143	9.3	0
7割軽減	2,392	178	2,570	43.9	34,699	11.1	0
合 計	5,339	514	5,853	100.0	313,388	100.0	0

※均等割額の軽減区分による。

VI. 納税

1. 市税等の税目別決算額

(単位:円、%)

税別・区分		年度	令和元年度				令和2年度				令和3年度			
		調定額	決算額	収納率	前年度比	調定額	決算額	収納率	前年度比	調定額	決算額	収納率	前年度比	
一般市税計 合	計	4,824,924,215	4,582,884,073	94.98	100.93	4,890,366,958	4,621,203,348	94.50	100.84	4,816,735,676	4,597,199,525	95.44	99.48	
	現年課税分	4,614,700,433	4,548,041,431	98.56	101.09	4,662,961,856	4,574,693,306	98.11	100.59	4,584,657,077	4,546,526,077	99.17	99.38	
	滞納繰越分	210,223,782	34,842,642	16.57	83.16	227,405,102	46,510,042	20.45	133.49	232,078,599	50,673,448	21.83	108.95	
市民税	計	1,923,839,697	1,855,056,688	96.42	101.27	1,939,361,411	1,862,937,433	96.06	100.42	1,926,018,239	1,871,793,244	97.18	100.48	
	現年課税分	1,851,630,680	1,835,027,514	99.10	101.14	1,874,964,829	1,850,555,185	98.70	100.85	1,864,910,450	1,854,756,608	99.46	100.23	
	滞納繰越分	72,209,017	20,029,174	27.74	114.81	64,396,582	12,382,248	19.23	61.82	61,107,789	17,036,636	27.88	137.59	
	個人	計	1,545,056,829	1,481,601,011	95.89	101.50	1,625,551,094	1,563,841,107	96.20	105.55	1,551,617,202	1,502,637,844	96.84	96.09
		現年課税分	1,476,520,880	1,461,825,073	99.00	101.32	1,565,989,829	1,552,342,785	99.13	106.19	1,500,798,350	1,491,771,708	99.40	96.10
		滞納繰越分	68,535,949	19,775,938	28.85	116.61	59,561,265	11,498,322	19.31	58.14	50,818,852	10,866,136	21.38	94.50
	法人	計	378,782,868	373,455,677	98.59	100.34	313,810,317	299,096,326	95.31	80.09	374,401,037	369,155,400	98.60	123.42
		現年課税分	375,109,800	373,202,441	99.49	100.40	308,975,000	298,212,400	96.52	79.91	364,112,100	362,984,900	99.69	121.72
		滞納繰越分	3,673,068	253,236	6.89	52.00	4,835,317	883,926	18.28	349.05	10,288,937	6,170,500	59.97	698.08
固定資産税	計	2,211,424,845	2,064,535,839	93.36	100.53	2,264,986,843	2,099,604,548	92.70	101.70	2,181,252,081	2,041,027,242	93.57	97.21	
	現年課税分	2,095,798,800	2,051,877,751	97.90	100.96	2,126,830,800	2,069,654,102	97.31	100.87	2,034,925,200	2,011,187,239	98.83	97.18	
	滞納繰越分	115,626,045	12,658,088	10.95	59.43	138,156,043	29,950,446	21.68	236.61	146,326,881	29,840,003	20.39	99.63	
	土地、家屋、償却資産	計	2,190,685,945	2,043,796,939	93.29	100.56	2,244,399,043	2,079,016,748	92.63	101.72	2,161,252,781	2,021,027,942	93.51	97.21
		現年課税分	2,075,059,900	2,031,138,851	97.88	101.00	2,106,243,000	2,049,066,302	97.29	100.88	2,014,925,900	1,991,187,939	98.82	97.18
		滞納繰越分	115,626,045	12,658,088	10.95	59.43	138,156,043	29,950,446	21.68	236.61	146,326,881	29,840,003	20.39	99.63
	国有資産等所在市交付金	20,738,900	20,738,900	100.00	97.40	20,587,800	20,587,800	100.00	99.27	19,999,300	19,999,300	100.00	97.14	
軽自動車税	計	119,077,469	113,647,179	95.44	103.36	127,131,704	122,533,454	96.38	107.82	129,532,178	125,444,991	96.84	102.38	
	現年課税分	114,480,700	112,765,100	98.50	103.50	122,338,600	121,326,450	99.17	107.59	125,758,800	124,634,020	99.11	102.73	
	滞納繰越分	4,596,769	882,079	19.19	88.34	4,793,104	1,207,004	25.18	136.84	3,773,378	810,971	21.49	67.19	
	種別割 (令和元年度以前の滞納繰越分を含む)	計	117,666,069	112,235,779	95.38	102.08	120,513,504	115,915,254	96.18	103.28	122,301,578	118,214,391	96.66	101.98
		現年課税分	113,069,300	111,353,700	98.48	102.20	115,720,400	114,708,250	99.13	103.01	118,528,200	117,403,420	99.05	102.35
		滞納繰越分	4,596,769	882,079	19.19	88.34	4,793,104	1,207,004	25.18	136.84	3,773,378	810,971	21.49	67.19
	環境性能割	現年課税分	1,411,400	1,411,400	100.00	皆増	6,618,200	6,618,200	100.00	468.91	7,230,600	7,230,600	100.00	109.25
市たばこ税	現年課税分	344,054,953	344,054,953	100.00	101.34	328,479,902	328,479,902	100.00	95.47	356,706,752	356,706,752	100.00	108.59	
入湯税	計	0	0	—	—	1,460,925	1,460,925	100.00	皆増	739,575	0	0.00	皆減	
	現年課税分	0	0	—	—	1,460,925	1,460,925	100.00	皆増	739,575	0	0.00	皆減	
	滞納繰越分	0	0	—	—	0	0	—	—	0	0	—	—	
都市計画税	計	226,527,251	205,589,414	90.76	99.90	228,946,173	206,187,086	90.06	100.29	222,486,851	202,227,296	90.89	98.08	
	現年課税分	208,735,300	204,316,113	97.88	100.33	208,886,800	203,216,742	97.29	99.46	201,616,300	199,241,458	98.82	98.04	
	滞納繰越分	17,791,951	1,273,301	7.16	59.04	20,059,373	2,970,344	14.81	233.28	20,870,551	2,985,838	14.31	100.52	
国民健康保険税	計	958,107,826	740,605,575	77.30	95.24	921,193,993	728,494,509	79.08	98.36	784,622,317	654,000,330	83.35	89.77	
	現年課税分	747,512,500	710,241,465	95.01	97.06	723,600,600	696,377,277	96.24	98.05	647,724,400	629,529,400	97.19	90.40	
	滞納繰越分	210,595,326	30,364,110	14.42	66.19	197,593,393	32,117,232	16.25	105.77	136,897,917	24,470,930	17.88	76.19	
介護保険料	計	800,512,240	785,042,946	98.07	99.05	787,130,718	774,346,724	98.38	98.64	803,833,944	793,082,256	98.66	102.42	
	現年課税分	787,630,400	782,166,400	99.31	99.01	776,161,900	772,064,350	99.47	98.71	795,720,700	791,936,830	99.52	102.57	
	滞納繰越分	12,881,840	2,876,546	22.33	108.26	10,968,818	2,282,374	20.81	79.34	8,113,244	1,145,426	14.12	50.19	
後期高齢者医療保険料	計	291,249,400	288,890,760	99.19	104.96	316,715,090	314,512,850	99.30	108.87	319,262,940	317,131,830	99.33	100.83	
	現年課税分	289,789,800	288,237,250	99.46	104.88	314,691,700	313,607,790	99.66	108.80	317,402,500	316,617,760	99.75	100.96	
	滞納繰越分	1,459,600	653,510	44.77	158.40	2,023,390	905,060	44.73	138.49	1,860,440	514,070	27.63	56.80	

※決算額及び収納率は還付未済額処理後前年度比は決算額

2. 口座振替・コンビニ収納（令和3年度）

（単位：円）

区分	現年課税分収納額	口座振替	コンビニ収納	スマホ収納
市県民税 （普通徴収分）	476,274,441	197,416,854 41.5%	91,372,010 19.2%	8,187,513 1.7%
固定資産税・都市計画税	2,192,393,149	853,335,253 38.9%	161,776,739 7.4%	16,196,000 0.7%
軽自動車税	117,619,990	27,994,800 23.8%	42,352,880 36.0%	2,210,800 1.9%
国民健康保険税 （普通徴収分）	564,868,229	264,213,670 46.8%	108,851,240 19.3%	5,070,600 0.9%
介護保険料 （普通徴収分）	54,816,930	9,389,400 17.1%	17,923,980 32.7%	363,100 0.7%
後期高齢者医療保険料 （普通徴収分）	98,437,490	41,927,000 42.6%	11,639,100 11.8%	766,400 0.8%
合計	3,504,410,229	1,394,276,977 39.8%	433,915,949 12.4%	32,794,413 0.9%

（上段：収納額
下段：収納額に対する割合）

3. 財産差押（令和3年度）

（単位：件、円）

区分	件数	充当金額
動産		
不動産		
債権	192	12,617,260
その他		
合計	192	12,617,260

4. 公売（令和3年度）

（単位：件、円）

区分	公売件数	落札	
		件数	金額
動産	0	0	0
不動産	0	0	0
その他	0	0	0
合計	0	0	0

5. 不納欠損

（単位：件、円）

区分	件数	金額
市民税	115	6,169,236
固定資産税・都市計画税	175	11,578,122
軽自動車税	44	524,500
国民健康保険税	151	25,824,351
介護保険料	79	3,752,714
後期高齢者医療保険料	11	721,950
合計	575	48,570,873

令和4年度版 税 務 概 要

編 集 新 庄 市 税 務 課

発 行 令 和 4 年 9 月

〒996-8501

山形県新庄市沖の町 10 番 37 号

TEL 0233-22-2111 FAX 0233-22-0989

0233-29-5536 課税室諸税担当

29-5537 課税室市民税係

29-5538 資産税室

29-5539 納税室

E-mail : zeimu@city.shinjo.yamagata.jp

LGWAN : zeimu@city.shinjo.lg.jp