




緑輝く いきいき新庄



新庄市の花
あじさい



新庄市の木
もみ



平成20年統計

2008年

新庄市の概要

平成20年7月1日 作成

市 制／自 然／人口・世帯
産業・経済／教育・文化／民生・労働
医療・衛生／治安・防災／運輸・通信
エネルギー／上・下水道／建 設
市 政／市民生活

新庄市政策経営課

市制	施行	昭和24年4月1日 昭和30年4月1日萩野村、昭和31年9月30日八向村を合併						
自然気象	位置	東経 140°18'18" 北緯 38°45'43" 海拔 97.7m (南本町十字路)						
	面積	223.08km ² (農用地 56.33 山林 117.72 宅地 8.98 原野 9.82 その他 30.23) 平成 20年度固定資産概要調書						
	気象	・気温[平均 11.2℃ 最高 8月14日 36.4℃ 最低 2月25日 -9.2℃] ・平均相対湿度 81% ・年間降水量 1943.5mm ・最大瞬間風速 2月15日 西34.2m/s ・最深積雪 平成19年3月15日 52cm (平成18年冬期) 平成19年分山形地方気象台調査						
人口・世帯	人口	39,888人(男 19,061人 女 20,827人) 人口密度1km ² 当たり 178.8人						
	世帯	13,506世帯(1世帯当たり世帯員数 2.95人) 平成20年4月30日住民基本台帳						
産業・経済	人口動態	・自然増 △69人(出生 341人 死亡 410人) ・社会増 △329人(転入 1,171人 転出 1,500人) ・婚姻 168件 ・離婚 62件(新庄市民の届出分) 平成19年度住民基本台帳						
	事業所	・事業所数 2,748 ・従業者数 21,631人(民営事業所分1事業所当たり 7.8人) 平成18年事業所・企業統計調査						
	農業	・農家数(販売農家) 1,615戸(専業 149戸 第一種兼業 559戸 第二種兼業 907戸) ・農家人口(販売農家) 7,893人(男 3,837人 女 4,056人) ・経営耕地面積(家族経営) 4,974ha(田 4,706ha 畑 251ha 樹園地 17ha) 平成17年農林業センサス ・農業産出額 618千万円 平成18～19年農林水産統計年報						
	工業(従業者4人以上)	・工業事業所数 126 ・従業者数 4,194人(1工場当たり 33.2人) ・製造品出荷額等 6,898,451万円(1工場当たり 54749.6万円) 平成18年工業統計調査						
商業	・商店数 790 ・従業者数 4,175人(1商店当たり 5.2人) ・年間商品販売額 9,619,640万円 従業者1人当たり 2,304万円) 平成19年商業統計調査(速報値)							
教育・文化	幼稚園(私立)	5園	園児数	440人	教員数	46人		
	小学校	10校	児童数	2,416人	教員数	165人	学級数 111	
	中学校	5校	生徒数	1,235人	教員数	106人	学級数 46	
	養護学校	1校	児童生徒数	115人	教員数	76人	学級数 36	
	高等学校	県立	3校	生徒数	1,695(47)人	教員数	159(11)人	学級数 45(4)
		私立	1校	生徒数	331人	教員数	37人	学級数 14
	指定文化財	・国指定 3件[建造物 2、史跡 1] ・県指定 6件[建造物 1、彫刻 1、考古資料 1、有形民俗 1、無形民俗 1、天然記念物 1] ・市指定 38件[建造物 1、絵画 2、彫刻 2、工芸品 3、書跡 1、古文書 5、考古資料 5、歴史資料 4、有形民俗 1、無形民俗 2、史跡 6、天然記念物 6] 平成20年4月 1日						
	生涯学習施設利用状況	図書館	蔵書冊数 142,876冊 ・貸出冊数 151,578冊 ・貸出人数(延) 34,764人 平成 19年度					
		雪の里情報館	蔵書冊数 45,932冊 ・入館者数 55,780人 平成 19年度					
		公民館	萩野地区 1,267件 20,062人 ・八向地区 499件 9,455人 平成 19年度					
市民文化会館		利用団体件数 954件 利用者数 81,793人 平成 19年度						
市民プラザ		利用団体件数 6,745件 利用者数 151,711人 平成 19年度						
ふるさと歴史センター		利用団体件数 7,810件 利用者数 16,299人 平成 19年度						
生涯スポーツ施設利用状況	わくわく新庄	利用団体件数 3,691件 利用者数 68,648人 平成 19年度						
	施設	施設名	利用団体件数	利用者数(延)	施設名	利用団体件数	利用者数(延)	
		市民球場	1,643	28,226人	福田運動広場	185	4,906人	
		武道館	771	16,288人	横根山運動広場	22	320人	
		市民プール	4	5,802人	陸上競技場	154	5,439人	
		体育館	1,305	44,337人	東山相撲場	0	0人	
		東山テニスコート	64	1,803人	屋内ゲートボール場		3,673人	
		福田テニスコート	33	856人	東山スポーツハウス	93	2,517人	
すぼーていあ	1,418	34,743人	市民スキー場		12,418人			
農村環境改善センター	利用件数 486件 利用者数(延) 17,422人 平成 19年度							
昭和活性化センター	利用件数 469件 利用者数(延) 12,222人 平成 19年度							

児童福祉施設	<ul style="list-style-type: none"> ・知障施設(県立) 1ヶ所 ・養護施設(法人) 1ヶ所 ・保育所(市立) 5ヶ所 [児童数 474人] ・(民間立) 1ヶ所 [児童数 133人] ・学童保育所 2ヶ所 ・児童館 1ヶ所 [児童数 14人] ・児童センター 2ヶ所 [児童数 52人] ・認可外保育施設 10ヶ所 ・子育て支援センター 2ヶ所 	平成 20年4月1日	
障害福祉施設	<ul style="list-style-type: none"> ・知障者授産施設 1ヶ所 ・地域活動支援センター 2ヶ所 ・グループホーム 4ヶ所 ・居宅介護事業所 6ヶ所 ・児童デイサービス 3ヶ所 ・就労支援(B型)施設 1ヶ所 ・日中一時支援事業所 5ヶ所 ・生活介護事業所 1ヶ所 	平成 20年4月1日	
介護保険及び介護保険施設等	<ul style="list-style-type: none"> ・介護保険 被保険者数 10,210人 認定者数 1,633人 受給者数 1,352人 ・介護保険施設等 老人保健施設 2ヶ所(160人) 特別養護老人ホーム 2ヶ所(160人) ()は施設定員 養護老人ホーム 1ヶ所(100人) 老人デイサービスセンター 9ヶ所 在宅介護支援センター 3ヶ所 老人福祉センター 1ヶ所 グループホーム 3ヶ所 ・介護保険指定事業所 指定居宅介護支援事業所 19ヶ所 指定居宅サービス事業所 31ヶ所 	平成20年4月1日	
生活保護	<ul style="list-style-type: none"> ・保護世帯 123世帯 ・保護人員 162人 ・保護率(1000人対) 4.0人 ・年間保護金額 231,219,900円(平成19年度) 	平成20年4月1日	
福祉相談員	<ul style="list-style-type: none"> ・民生(児童)委員 81人 ・相談員 2人(母子 1、家庭児童 1) 	平成20年4月1日	
老人クラブ	<ul style="list-style-type: none"> ・クラブ数 47団体 ・クラブ員 1,541人 	平成20年4月1日	
国民健康保険	<ul style="list-style-type: none"> ・被保険者 (一般) 11,929人 (退職) 786人 ・被保険世帯 6,435世帯 ・療養諸費保険者負担額 (一般) 1,829,522千円 (退職) 753,260千円 ・老人保健拠出金 603,095千円 	平成 19年度	
職業(求人・求職)(管内)	<ul style="list-style-type: none"> ・求人 1,037人 ・求職 2,425人(パートを含む) 	平成20年4月	
産業別就業者	<ul style="list-style-type: none"> ・総数 19,778人 第1次 1,971人(10.0%) 第2次 5,733人(29.0%) 第3次 11,934人(60.3%) 分類不能産業 140人(0.7%) 	平成17年国勢調査	
医療機関	病院	<ul style="list-style-type: none"> ・病院 3 ・病床数 915床 	平成20年6月1日
	診療所	<ul style="list-style-type: none"> ・診療所 37 ・病床数 57床 	平成20年6月1日
		<ul style="list-style-type: none"> ・医師数 32名 	平成18年12月31日
	歯科医	<ul style="list-style-type: none"> ・歯科医院 24 	平成20年6月1日
<ul style="list-style-type: none"> ・歯科医師数 26名 		平成18年12月31日	
ごみ処理	<ul style="list-style-type: none"> ・処理量 13,438.26t(1日当たり 36.82t)(可燃 12,493.24t、不燃 945.02t) ・資源化量 2,233.62t(古紙・古布類 1,470.78t びん・缶・ペットボトル・金属類 762.84t) 	平成 19年度	
し尿処理	<ul style="list-style-type: none"> ・処理量 12,902.4kl(1日当たり 35.3kl)(し尿 6,091.2kl、浄化槽汚泥 6,811.2kl) 	平成 19年度	
火葬場	<ul style="list-style-type: none"> ・使用件数 932件(死体 592件、死胎 12件、肢体 1件、改葬 1件、汚物 17件、小動物 309件) 	平成 19年度	
警(管内)察	<ul style="list-style-type: none"> ・警察官 105人 	平成20年4月1日	
	<ul style="list-style-type: none"> ・盗難 401件 ・拾得物 1,721件 ・拾い物(現金) 4,490,271円 	平成 19年	
	<ul style="list-style-type: none"> ・交通事故 443件(死亡 9人、負傷 609人) 	平成 19年	
消防	広域消防(管内)	<ul style="list-style-type: none"> ・職員 133人 ・普通ポンプ 9台 ・水槽車 1台 ・スノーケル車 1台 ・水槽付ポンプ車 1台 ・広報車 7台 ・救急車 7台 ・指令車 1台 ・救助工作車 1台 ・搬送車 2台 	平成20年4月1日
	救急車出動	<ul style="list-style-type: none"> ・1,115件(交通事故 98件、急病 654件、一般負傷 136件、その他 227件) 	
	火災発生	<ul style="list-style-type: none"> ・火災発生 16件(建物 16件、林野 0件、車輛 0件、その他 0件) 	
		<ul style="list-style-type: none"> ・焼失面積 建物 1,198㎡、林野 0a ・損害額 20,239千円(建物 20,239千円、林野 0千円、車輛 0千円、その他 0千円) 	平成 19年度
消防団	<ul style="list-style-type: none"> ・団員 1,159人 ・分団 17分団 ・部 34部 ・班 95班 	平成20年4月1日	
新庄駅利用状況	<ul style="list-style-type: none"> ・年間乗降客数 1,373千人(1日当たり 3,762人) 	平成 18年度	
自動車	<ul style="list-style-type: none"> ・所有台数 30,480台(乗用車 14,237台、貨物自動車 2,795台、乗合自動車 117台、特殊用途車 1,024台、小型二輪 431台、軽自動車 11,876台) 	平成19年4月1日	
電力供給	<ul style="list-style-type: none"> ・使用量 265,658千KWh(電灯 89,932千KWh、電力 175,726千KWh) ・月平均使用量 1世帯当たり 347.6KWh 	平成 19年度	
ガス供給(都市ガス)	<ul style="list-style-type: none"> ・延供給世帯 17,985戸 ・供給量 1,095,051㎡ 	平成 19年度	

上水道	水道	・給水世帯 12,231世帯 ・給水人口 35,709人 ・普及率 88.9% ・給水量 3,264,298 ^m ₃ (家庭用 2,287,426 ^m ₃ 、営業用 435,014 ^m ₃ 、団体用 525,929 ^m ₃ その他 15,929 ^m ₃) ・配水量 3,878,567 ^m ₃ [平均配水量 1日平均 10,597 ^m ₃ 、1日最大 17,500 ^m ₃ 、1日1人平均 297 ^{リットル} 1日1人最大 490 ^{リットル}]					平成 19年度
	営農飲雑用水	(休場・市野々) ・給水世帯 74戸 ・給水人口 273人 ・普及率 100% ・給水量 17,477 ^m ₃ (山 屋) ・給水世帯 104戸 ・給水人口 390人 ・普及率 92% ・給水量 50,752 ^m ₃					平成20年3月31日
	下水道	・処理区域面積 422.4ha ・水洗化可能戸数 6,886戸 ・水洗化可能人口 18,540人 ・普及率 46.6% ・水洗化人口 15,980人 ・水洗化率 86.2% ・日平均流入量 6,784 ^m ₃ /日 ・汚泥処分量 2110.53t/年					平成20年3月31日
	農業集落排水	(昭 和) ・処理世帯 81戸 ・処理人口 382人 ・普及率 95.5% (塩 野) ・処理世帯 39戸 ・処理人口 191人 ・普及率 97.6% (山 屋) ・処理世帯 94戸 ・処理人口 617人 ・普及率 78.9% (萩 野) ・処理世帯 190戸 ・処理人口 881人 ・普及率 78.0% (仁 田 山) ・処理世帯 39戸 ・処理人口 220人 ・普及率 54.5%					平成20年3月31日
建設	国道	延長 36.2km	路線 2	改良率 100%	舗装率 100%	平成20年4月 1日	
	県道	延長 87.1km	路線 18	改良率 97.5%	舗装率 98.2%		
	市道	延長 292.3km	路線 577	改良率 67.4%	舗装率 76.4%		
	都市計画道路	延長 48.92km	路線 22	改良率 44.0%		平成20年3月31日	
設	都市公園	・総合公園(東山公園)1箇所 21.1ha ・総合公園(最上中央公園)1箇所 6.5 ha ・地区公園(最上公園)1箇所 7.7ha ・近隣公園(八幡公園)1箇所 2.8ha ・街区公園(中央・金沢・末広・足達前・谷地田・常葉町・下田・中道・千門町・中の川・沼田・ 金沢東・小檜室1号・小檜室2号)14箇所 3.27ha(開設面積) ・緩衝緑地(福田緑地)1箇所 2.8ha(開設面積)					平成20年3月31日
	住宅	建築(一般・住宅) ・一般 新築 35戸 増改築 12戸 ・住宅 新築 80戸 増改築 16戸					平成 19年度
	市営住宅	・5団地 350戸(簡易平屋 68戸、中層耐火 13棟 282戸)					平成20年3月31日
	県営住宅	・3団地 144戸					平成20年3月31日
市政	雇用促進住宅	・1団地 160戸					平成20年3月31日
	市議会議員	・定数 20人(無所属 17人、日本共産党 1人、公明党 1人、社会民主党 1人)					平成20年5月 1日
	選挙有権者数	・ 32,130人(男 15,151人 女 16,979人)					平成20年6月 2日
	市機構	・職員数 347人[・市長部局(課、所、荘 計14) 268人 ・教育委員会 66人 ・その他の委員会等 13人]					平成20年4月 1日
	予算(平成二十年当初)	一般会計	・一般会計 12,935,000千円 歳入/市税 35.7%、地方交付税 34.8%、国庫支出金 4.8%、県支出金 4.9%、市債 4.8% 繰入金・繰越金 2.1%、その他 12.9% 歳出/議会費 1.4%、総務費 10.7%、民生費 25.9%、衛生費 12.0%、労働費 0.5% 農林水産業費 5.0%、商工費 5.0%、土木費 9.8%、消防費 5.2%、教育費 8.8% 公債費 15.5%、その他 0.2%				
市有財産	行政財産	・行政財産(土地 1,830,559 ^m ₂ 、建物 158,548 ^m ₂)					平成20年3月 31日
	普通財産	・普通財産(土地 2,306,268 ^m ₂ 、建物 7,001 ^m ₂)					
市民生活	市民所得	・所得 市民所得(市民1人当たり) 2,357千円、県民所得(県民1人当たり) 2,427千円 国民所得(国民1人当たり) 2,878千円					平成 17年度
	消費者物価指数(総合)(平成17年=100.0)	新 庄 市	H15	H16	H17	H18	H19
山 形 県	100.3	100.4	100.0	100.8	100.5		
全 国	100.3	100.3	100.0	100.3	100.3		