

令和4年度上半期歳入歳出予算状況(4~9月)

《歳入》

(単位:千円)

	予 算 額				収入の状況	
	当初予算額	補正額	計(A)	構成比	収入済額(B)	(B)/(A)
1, 市 税	4,343,109	0	4,343,109	22.2%	2,569,141	59.2%
2, 地 方 譲 与 税	130,050	0	130,050	0.7%	42,526	32.7%
3, 利 子 割 交 付 金	2,300	0	2,300	0.0%	726	31.6%
4, 配 当 割 交 付 金	8,300	0	8,300	0.1%	3,001	36.2%
5, 株 式 譲 渡 所 得 割 交 付 金	9,900	0	9,900	0.1%	0	0.0%
6, 法 人 事 業 税 交 付 金	44,200	0	44,200	0.2%	36,143	81.8%
7, 地 方 消 費 税 交 付 金	867,700	0	867,700	4.4%	493,899	56.9%
8, ゴルフ場利用税交付金	6,000	0	6,000	0.0%	2,064	34.4%
9, 環 境 性 能 割 交 付 金	8,100	0	8,100	0.0%	3,273	40.4%
10, 地 方 特 例 交 付 金	22,800	0	22,800	0.1%	24,650	108.1%
11, 地 方 交 付 税	4,672,000	0	4,672,000	23.9%	3,063,010	65.6%
12, 交 通 安 全 対 策 特 別 交 付 金	5,500	0	5,500	0.0%	2,461	44.7%
13, 分 担 金 及 び 負 担 金	215,300	△ 351	214,949	1.1%	37,103	17.3%
14, 使 用 料 及 び 手 数 料	203,232	0	203,232	1.0%	83,361	41.0%
15, 国 庫 支 出 金	2,413,561	559,302	2,972,863	15.2%	529,413	17.8%
16, 県 支 出 金	1,487,612	40,244	1,527,856	7.8%	326,297	21.4%
17, 財 産 収 入	5,881	0	5,881	0.0%	7,267	123.6%
18, 寄 附 金	1,000,001	105,500	1,105,501	5.7%	402,634	36.4%
19, 繰 入 金	716,726	34,000	750,726	3.8%	0	0.0%
20, 繰 越 金	160,000	300,479	460,479	2.4%	601,139	130.5%
21, 諸 収 入	933,428	21,434	954,862	4.9%	60,163	6.3%
22, 市 債	1,327,300	△ 84,300	1,243,000	6.4%	0	0.0%
歳 入 合 計	18,583,000	976,308	19,559,308	100.0%	8,288,271	42.4%

《歳出》

	予 算 額				支出の状況	
	当初予算額	補正額	計(A)	構成比	支出済額(B)	(B)/(A)
1, 議 会 費	180,212	△ 3,089	177,123	0.9%	94,604	53.4%
2, 総 務 費	2,586,113	66,304	2,652,417	13.6%	901,521	34.0%
3, 民 生 費	6,113,881	250,788	6,364,669	32.5%	2,312,424	36.3%
4, 衛 生 費	1,209,141	181,129	1,390,270	7.1%	552,693	39.8%
5, 労 働 費	20,142	10,000	30,142	0.1%	20,000	66.4%
6, 農 林 水 産 業 費	826,205	35,447	861,652	4.4%	358,562	41.6%
7, 商 工 費	1,197,519	224,863	1,422,382	7.3%	1,167,236	82.1%
8, 土 木 費	1,918,795	135,979	2,054,774	10.5%	469,736	22.9%
9, 消 防 費	681,609	1,393	683,002	3.5%	298,933	43.8%
10, 教 育 費	2,311,150	34,043	2,345,193	12.0%	744,887	31.8%
11, 災 害 復 旧 費	5	31,722	31,727	0.2%	8,475	26.7%
12, 公 債 費	1,518,227	0	1,518,227	7.8%	744,903	49.1%
13, 諸 支 出 金	1	0	1	0.0%	0	0.0%
14, 予 備 費	20,000	7,729	27,729	0.1%	0	0.0%
歳 出 合 計	18,583,000	976,308	19,559,308	100.0%	7,673,974	39.2%

令和4年度上半期歳入歳出予算状況(4~9月)

＜ 特 別 会 計 ＞

《 歳 入 》

(単位:千円)

	予 算 額			収入の状況	
	当初予算額	補正額	計(A)	収入済額(B)	(B)/(A)
国民健康保険事業特別会計	3,150,761	0	3,150,761	1,704,425	54.1%
交通災害共済事業特別会計	4,087	0	4,087	4,438	108.6%
介護保険事業特別会計	3,793,043	144,424	3,937,467	1,745,487	44.3%
後期高齢者医療事業特別会計	497,455	0	497,455	160,260	32.2%
合 計	7,445,346	144,424	7,589,770	3,614,610	47.6%

《 歳 出 》

	予 算 額			支出の状況	
	当初予算額	補正額	計(A)	支出済額(B)	(B)/(A)
国民健康保険事業特別会計	3,150,761	0	3,150,761	1,347,613	42.8%
交通災害共済事業特別会計	4,087	0	4,087	1,372	33.6%
介護保険事業特別会計	3,793,043	144,424	3,937,467	1,555,793	39.5%
後期高齢者医療事業特別会計	497,455	0	497,455	161,563	32.5%
合 計	7,445,346	144,424	7,589,770	3,066,341	40.4%

市債の現在高

令和4年9月30日

住民基本台帳人口

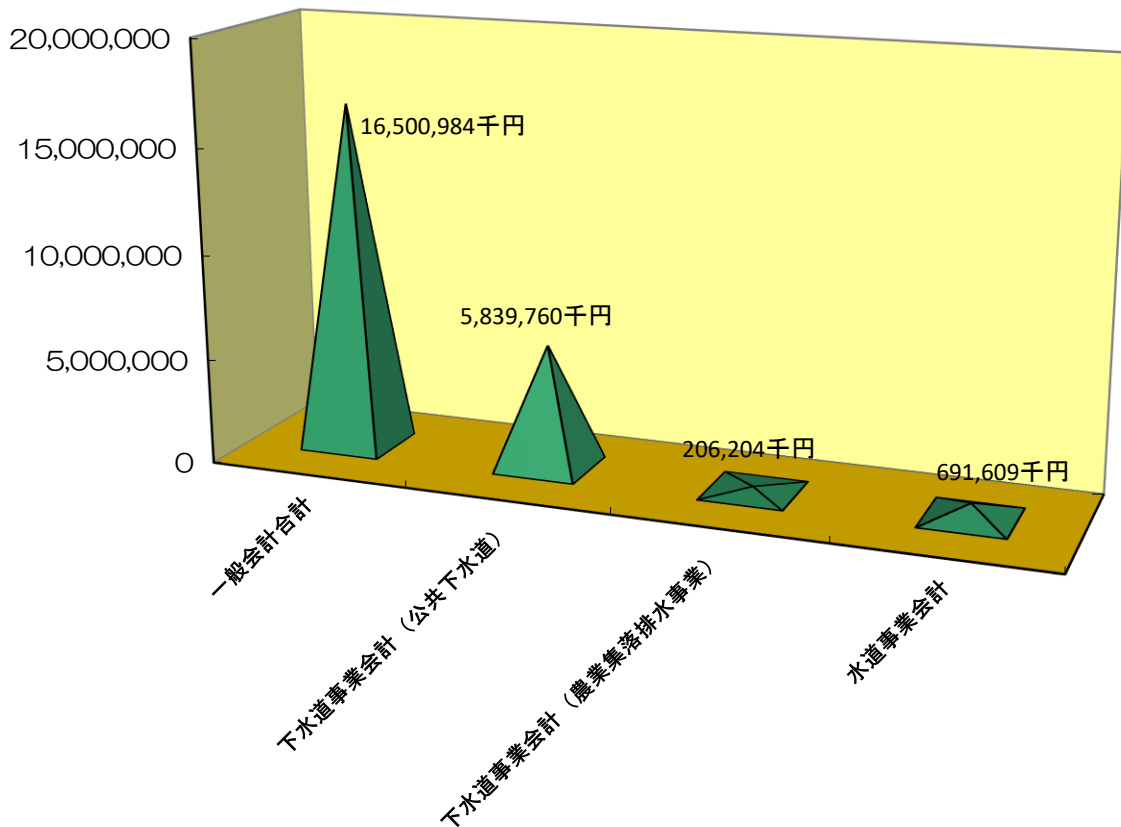
33,525人

(単位:千円)

(単位:円)

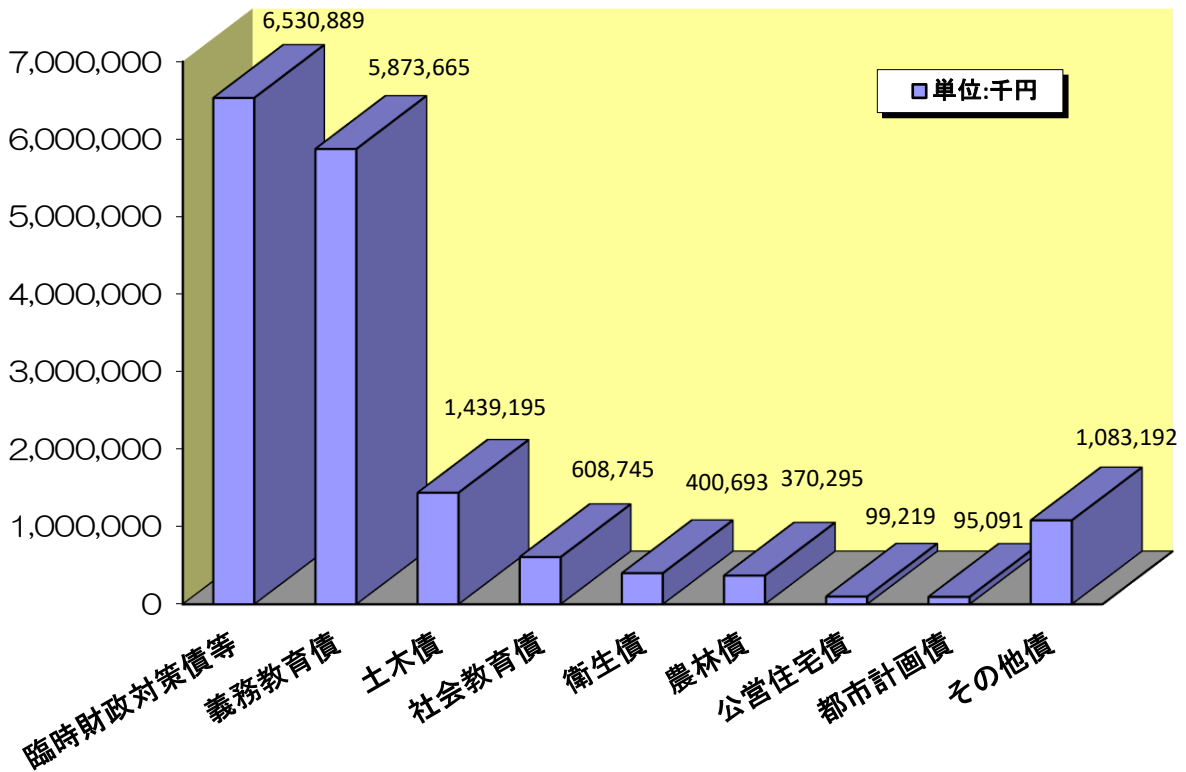
	9月末市債現在高	一人あたり市債残高	比率
臨時財政対策債等	6,530,889	194,807	39.6%
義務教育債	5,873,665	175,203	35.6%
土木債	1,439,195	42,929	8.7%
社会教育債	608,745	18,158	3.7%
衛生債	400,693	11,952	2.4%
農林債	370,295	11,045	2.2%
公営住宅債	99,219	2,960	0.6%
都市計画債	95,091	2,836	0.6%
その他債	1,083,192	32,310	6.6%
総務債	114,776		
民生債	194,592		
労働債	0		
商工債	169,736		
消防債	523,892		
災害復旧債	80,196		
一般会計合計	16,500,984	492,200	100.0%
下水道事業会計(公共下水道)	5,839,760	174,191	
下水道事業会計(農業集落排水事業)	206,204	6,151	
水道事業会計	691,609	20,630	
合計	23,238,557	693,172	

会計別グラフ一覧



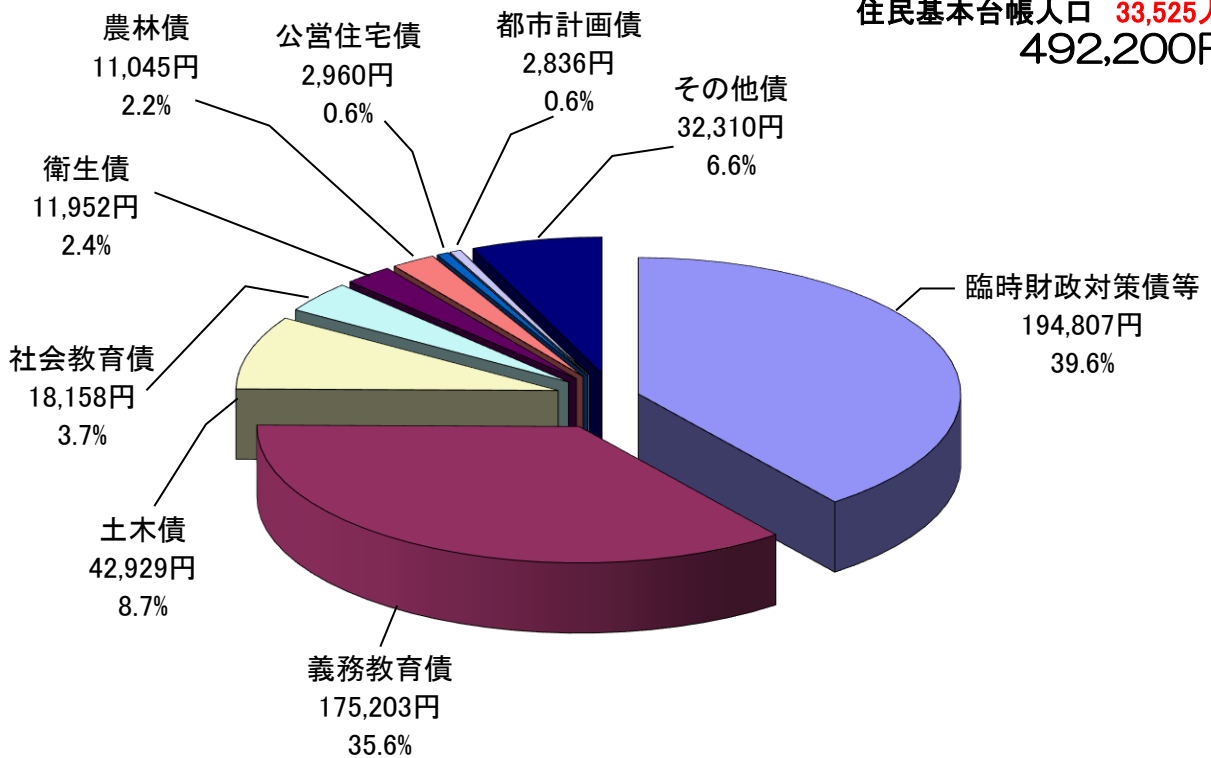
市債の現在高 (一般会計)

令和4年9月30日
16,500,984千円



市民一人あたりの市債現在高

令和4年9月30日
住民基本台帳人口 33,525人
492,200円



市 有 財 産

令和4年9月30日

(単位:千円)

基金及び積立金	財 政 調 整 基 金	2,187,460
	減 債 基 金	229,704
	まちづくり応援基金	1,148,686
	市有施設整備基金	1,869,807
	シルバー福祉基金	13
	地 域 福 祉 基 金	180,207
	ふるさと水と土保全基金	10,585
	森林環境譲与税基金	17,943
	まつり振興基金	41,182
	中小企業緊急災害等対策利子補給基金	78,533
	ものづくり教育奨励基金	520
	五十嵐教育奨学基金	33,049
	国民健康保険財政調整基金	498,767
	交通災害共済基金	81,543
	介護保険給付費準備基金	422,971
	土 地 開 発 基 金	83,194
肉用繁殖牛集団導入事業基金	5,219	
有価証券	株 券	30,128
	出 捐 金	424,235
	出 資 金	4,234,017
計		11,577,763

(単位:m²)

行政財産	建 物	160,607.62
	宅 地	1,902,725.48
普通財産	建 物	12,971.67
	宅 地	240,247.26
	山 林	1,095,447.81
	原 野	886,234.22
	雑 種 地 等	170,090.31

物 品	車 両	158
	物 品	81
	機 械 器 具	68
	付 属 設 備 ・ 工 作 物	10
	美 術 品	275

令和4年度 水道事業財務収支状況

(単位:円)

借 方			科 目	貸 方		
9月30日現在高	半年間取引	4月1日現在高		4月1日現在高	半年間取引	9月30日現在高
11,218,255,843	124,343,487	11,093,912,356	◎ 資 産 ◎			
9,946,621,684	18,498,396	9,928,123,288	固定資産			
1,271,634,159	105,845,091	1,165,789,068	流動資産			
0	0	0	繰延勘定			
			◎ 負 債 ◎	3,847,606,545	▲ 62,011,523	3,785,595,022
			固定負債	574,333,859	0	574,333,859
			流動負債	245,550,186	▲ 62,011,523	183,538,663
			繰延収益	3,027,722,500	0	3,027,722,500
			◎ 資 本 ◎	7,246,305,811	0	7,246,305,811
			自己資本金	6,694,128,259	0	6,694,128,259
			資本剰余金	4,847,943	0	4,847,943
			利益剰余金	547,329,609	0	547,329,609
			◎ 収 益 ◎		427,016,603	427,016,603
			営業収益		422,296,201	422,296,201
			営業外収益		3,925,765	3,925,765
			特別利益		794,637	794,637
240,661,593	240,661,593		◎ 費 用 ◎			
228,646,433	228,646,433		営業費用			
11,672,600	11,672,600		営業外費用			
342,560	342,560		特別損失			
11,458,917,436	365,005,080	11,093,912,356	合 計	11,093,912,356	365,005,080	11,458,917,436

令和4年度 下水道事業財務収支状況

(単位:円)

借 方			科 目	貸 方		
9月30日現在高	半年間取引	4月1日現在高		4月1日現在高	半年間取引	9月30日現在高
13,662,934,614	147,635,882	13,515,298,732	◎ 資 産 ◎			
13,414,650,959	8,566,402	13,406,084,557	固定資産			
248,283,655	139,069,480	109,214,175	流動資産			
0	0	0	繰延勘定			
			◎ 負 債 ◎	13,549,232,378	▲ 60,768,376	13,488,464,002
			固定負債	5,743,886,353	0	5,743,886,353
			流動負債	613,502,292	▲ 68,832,176	544,670,116
			繰延収益	7,191,843,733	8,063,800	7,199,907,533
			◎ 資 本 ◎	▲ 33,933,646	217,590,000	183,656,354
			自己資本金	487,581,217	217,590,000	705,171,217
			資本剰余金	74,196,126	0	74,196,126
			利益剰余金	▲ 595,710,989	0	▲ 595,710,989
			◎ 収 益 ◎		182,668,191	182,668,191
			営業収益		182,041,920	182,041,920
			営業外収益		0	0
			特別利益		626,271	626,271
191,853,933	191,853,933		◎ 費 用 ◎			
153,448,374	153,448,374		営業費用			
38,360,409	38,360,409		営業外費用			
45,150	45,150		特別損失			
13,854,788,547	339,489,815	13,515,298,732	合 計	13,515,298,732	339,489,815	13,854,788,547