

## 平成30年度上半期歳入歳出予算状況(4~9月)

### 《歳入》

(単位:千円)

|                          | 予 算 額             |                |                   |               | 収入の状況            |              |
|--------------------------|-------------------|----------------|-------------------|---------------|------------------|--------------|
|                          | 当初予算額             | 補正額            | 計(A)              | 構成比           | 収入済額(B)          | (B)/(A)      |
| 1, 市 税                   | 4,404,700         | 0              | 4,404,700         | 27.2%         | 2,429,716        | 55.2%        |
| 2, 地 方 譲 与 税             | 103,000           | 0              | 103,000           | 0.7%          | 31,901           | 31.0%        |
| 3, 利 子 割 交 付 金           | 4,900             | 0              | 4,900             | 0.0%          | 2,962            | 60.4%        |
| 4, 配 当 割 交 付 金           | 7,300             | 0              | 7,300             | 0.1%          | 2,359            | 32.3%        |
| 5, 株 式 等 譲 渡 所 得 割 交 付 金 | 1,800             | 0              | 1,800             | 0.0%          | 0                | 0.0%         |
| 6, 地 方 消 費 税 交 付 金       | 646,000           | 0              | 646,000           | 4.0%          | 420,825          | 65.1%        |
| 7, ゴルフ場利用税交付金            | 4,300             | 0              | 4,300             | 0.0%          | 1,587            | 36.9%        |
| 8, 自動車取得税交付金             | 22,300            | 0              | 22,300            | 0.1%          | 10,173           | 45.6%        |
| 9, 地方特例交付金               | 13,400            | 0              | 13,400            | 0.1%          | 18,652           | 139.2%       |
| 10, 地 方 交 付 税            | 4,150,000         | 0              | 4,150,000         | 25.6%         | 3,045,480        | 73.4%        |
| 11, 交通安全対策特別交付金          | 6,900             | 0              | 6,900             | 0.0%          | 3,024            | 43.8%        |
| 12, 分担金及び負担金             | 299,460           | 0              | 299,460           | 1.9%          | 69,744           | 23.3%        |
| 13, 使用料及び手数料             | 231,587           | 534            | 232,121           | 1.4%          | 106,904          | 46.1%        |
| 14, 国 庫 支 出 金            | 2,036,701         | △ 5,072        | 2,031,629         | 12.5%         | 850,399          | 41.9%        |
| 15, 県 支 出 金              | 1,280,269         | 56,196         | 1,336,465         | 8.3%          | 276,616          | 20.7%        |
| 16, 財 産 収 入              | 7,141             | 36,000         | 43,141            | 0.3%          | 4,772            | 11.1%        |
| 17, 寄 附 金                | 312,001           | 1,030          | 313,031           | 1.9%          | 66,565           | 21.3%        |
| 18, 繰 入 金                | 180,503           | 3              | 180,506           | 1.1%          | 0                | 0.0%         |
| 19, 繰 越 金                | 160,000           | 152,940        | 312,940           | 1.9%          | 687,809          | 219.8%       |
| 20, 諸 収 入                | 566,638           | 503,406        | 1,070,044         | 6.6%          | 51,953           | 4.9%         |
| 21, 市 債                  | 945,100           | 78,100         | 1,023,200         | 6.3%          | 0                | 0.0%         |
| <b>歳入合計</b>              | <b>15,384,000</b> | <b>823,137</b> | <b>16,207,137</b> | <b>100.0%</b> | <b>8,081,441</b> | <b>49.9%</b> |

### 《歳出》

|                | 予 算 額             |                |                   |               | 支出の状況            |              |
|----------------|-------------------|----------------|-------------------|---------------|------------------|--------------|
|                | 当初予算額             | 補正額            | 計(A)              | 構成比           | 支出済額(B)          | (B)/(A)      |
| 1, 議 会 費       | 188,033           | 1,139          | 189,172           | 1.2%          | 100,614          | 53.2%        |
| 2, 総 務 費       | 1,836,816         | 58,602         | 1,895,418         | 11.7%         | 679,669          | 35.9%        |
| 3, 民 生 費       | 5,641,327         | 32,790         | 5,674,117         | 35.0%         | 2,078,674        | 36.6%        |
| 4, 衛 生 費       | 1,067,813         | 70,168         | 1,137,981         | 7.0%          | 443,527          | 39.0%        |
| 5, 労 働 費       | 30,136            | 0              | 30,136            | 0.2%          | 30,000           | 99.5%        |
| 6, 農 林 水 産 業 費 | 658,890           | 22,335         | 681,225           | 4.2%          | 308,446          | 45.3%        |
| 7, 商 工 費       | 864,541           | 494,566        | 1,359,107         | 8.4%          | 615,357          | 45.3%        |
| 8, 土 木 費       | 1,476,634         | 41,883         | 1,518,517         | 9.4%          | 236,959          | 15.6%        |
| 9, 消 防 費       | 632,702           | 9,367          | 642,069           | 3.9%          | 280,795          | 43.7%        |
| 10, 教 育 費      | 1,513,945         | 1,280          | 1,515,225         | 9.3%          | 637,227          | 42.1%        |
| 11, 災 害 復 旧 費  | 4                 | 79,673         | 79,677            | 0.5%          | 278              | 0.3%         |
| 12, 公 債 費      | 1,453,158         | 0              | 1,453,158         | 9.0%          | 665,207          | 45.8%        |
| 13, 諸 支 出 金    | 1                 | 0              | 1                 | 0.0%          | 0                | 0.0%         |
| 14, 予 備 費      | 20,000            | 11,334         | 31,334            | 0.2%          | 0                | 0.0%         |
| <b>歳出合計</b>    | <b>15,384,000</b> | <b>823,137</b> | <b>16,207,137</b> | <b>100.0%</b> | <b>6,076,753</b> | <b>37.5%</b> |

## 平成30年度上半期歳入歳出予算状況(4~9月)

### ＜ 特 別 会 計 ＞

《 歳 入 》

(単位:千円)

|               | 予 算 額            |                |                  | 収入の状況            |              |
|---------------|------------------|----------------|------------------|------------------|--------------|
|               | 当初予算額            | 補正額            | 計(A)             | 収入済額(B)          | (B)/(A)      |
| 国民健康保険事業特別会計  | 3,344,800        | 20,242         | 3,365,042        | 1,897,276        | 56.4%        |
| 交通災害共済事業特別会計  | 6,045            |                | 6,045            | 5,778            | 95.6%        |
| 公共下水道事業特別会計   | 1,650,346        | 9,530          | 1,659,876        | 165,516          | 10.0%        |
| 農業集落排水事業特別会計  | 85,310           | 930            | 86,240           | 9,957            | 11.5%        |
| 介護保険事業特別会計    | 3,733,118        | 98,745         | 3,831,863        | 1,622,864        | 42.4%        |
| 後期高齢者医療事業特別会計 | 442,860          | 1,188          | 444,048          | 133,568          | 30.1%        |
| <b>合 計</b>    | <b>9,262,479</b> | <b>130,635</b> | <b>9,393,114</b> | <b>3,834,959</b> | <b>40.8%</b> |

《 歳 出 》

|               | 予 算 額            |                |                  | 支出の状況            |              |
|---------------|------------------|----------------|------------------|------------------|--------------|
|               | 当初予算額            | 補正額            | 計(A)             | 支出済額(B)          | (B)/(A)      |
| 国民健康保険事業特別会計  | 3,344,800        | 20,242         | 3,365,042        | 1,449,291        | 43.1%        |
| 交通災害共済事業特別会計  | 6,045            |                | 6,045            | 1,020            | 16.9%        |
| 公共下水道事業特別会計   | 1,650,346        | 9,530          | 1,659,876        | 479,836          | 28.9%        |
| 農業集落排水事業特別会計  | 85,310           | 930            | 86,240           | 36,379           | 42.2%        |
| 介護保険事業特別会計    | 3,733,118        | 98,745         | 3,831,863        | 1,536,269        | 40.1%        |
| 後期高齢者医療事業特別会計 | 442,860          | 1,188          | 444,048          | 141,079          | 31.8%        |
| <b>合 計</b>    | <b>9,262,479</b> | <b>130,635</b> | <b>9,393,114</b> | <b>3,643,874</b> | <b>38.8%</b> |

# 市債の現在高

平成30年9月30日現在

住民基本台帳人口

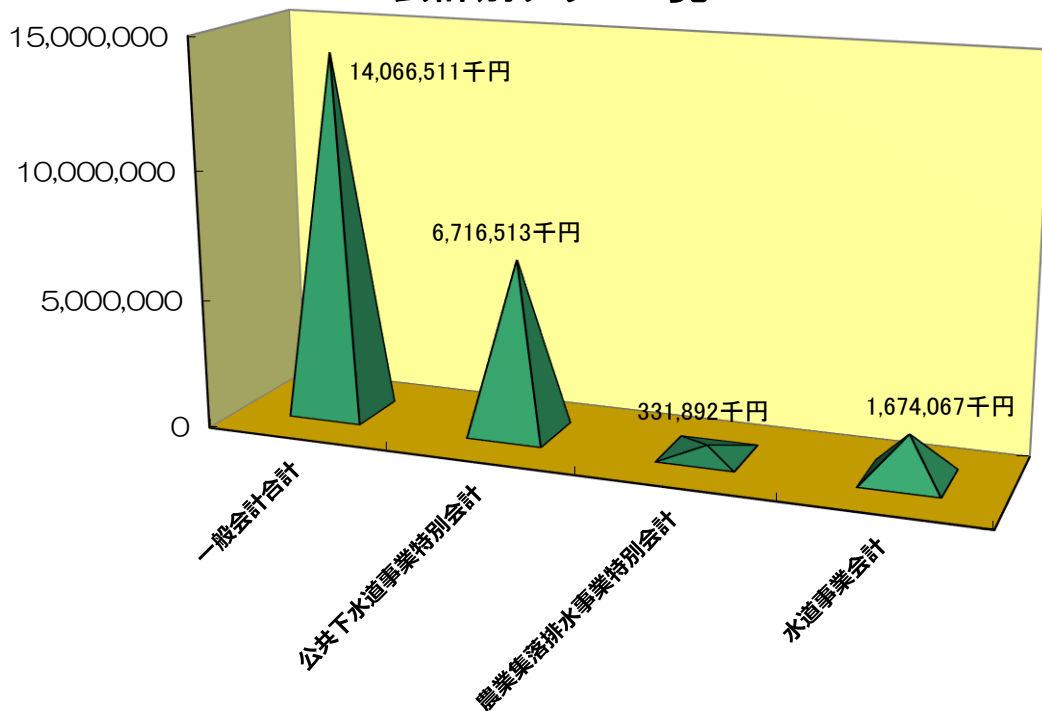
35,926人

(単位:千円)

(単位:円)

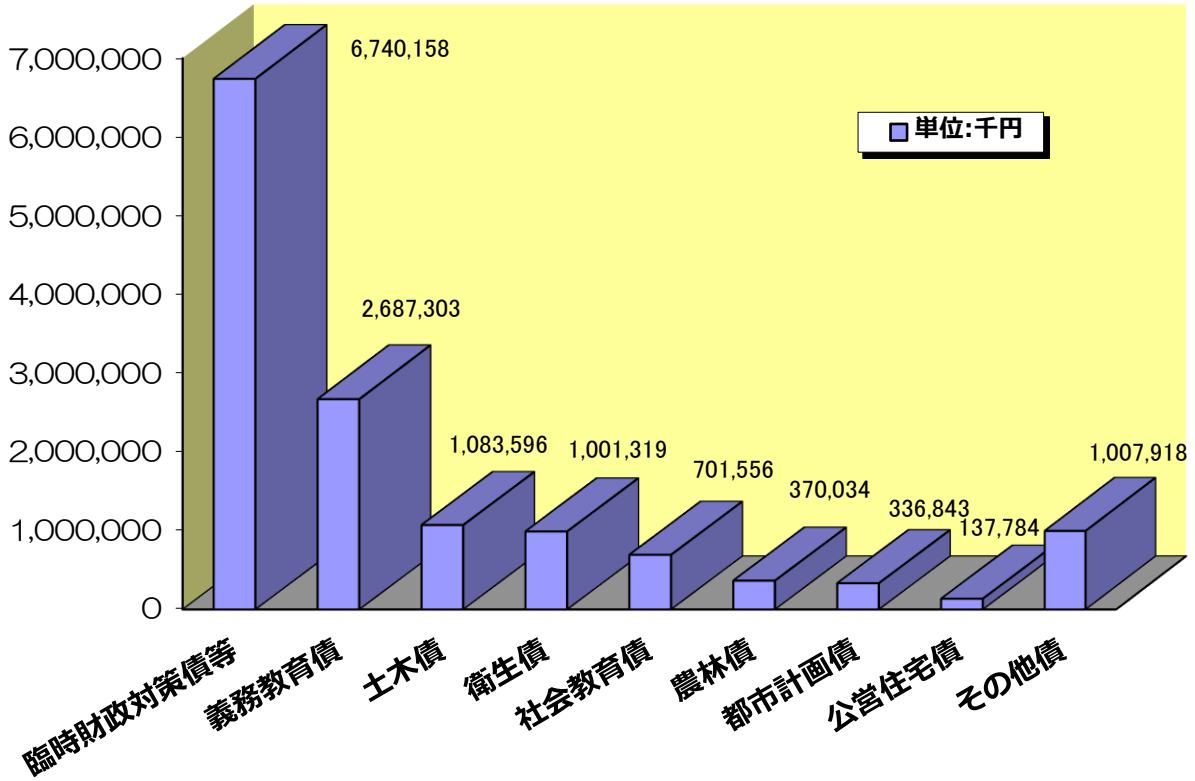
|              | 9月末市債現在高   | 一人あたり市債残高 | 比率     |
|--------------|------------|-----------|--------|
| 臨時財政対策債等     | 6,740,158  | 187,612   | 47.9%  |
| 義務教育債        | 2,687,303  | 74,801    | 19.1%  |
| 土木債          | 1,083,596  | 30,162    | 7.7%   |
| 衛生債          | 1,001,319  | 27,872    | 7.1%   |
| 社会教育債        | 701,556    | 19,528    | 5.0%   |
| 農林債          | 370,034    | 10,300    | 2.6%   |
| 都市計画債        | 336,843    | 9,376     | 2.4%   |
| 公営住宅債        | 137,784    | 3,835     | 1.0%   |
| その他債         | 1,007,918  | 28,055    | 7.2%   |
| 総務債          | 171,500    |           |        |
| 民生債          | 246,430    |           |        |
| 労働債          | 0          |           |        |
| 商工債          | 217,501    |           |        |
| 消防債          | 336,151    |           |        |
| 災害復旧債        | 36,336     |           |        |
| 一般会計合計       | 14,066,511 | 391,541   | 100.0% |
| 公共下水道事業特別会計  | 6,716,513  | 186,954   |        |
| 農業集落排水事業特別会計 | 331,892    | 9,238     |        |
| 水道事業会計       | 1,674,067  | 46,598    |        |
| 合計           | 22,788,983 | 634,331   |        |

## 会計別グラフ一覧



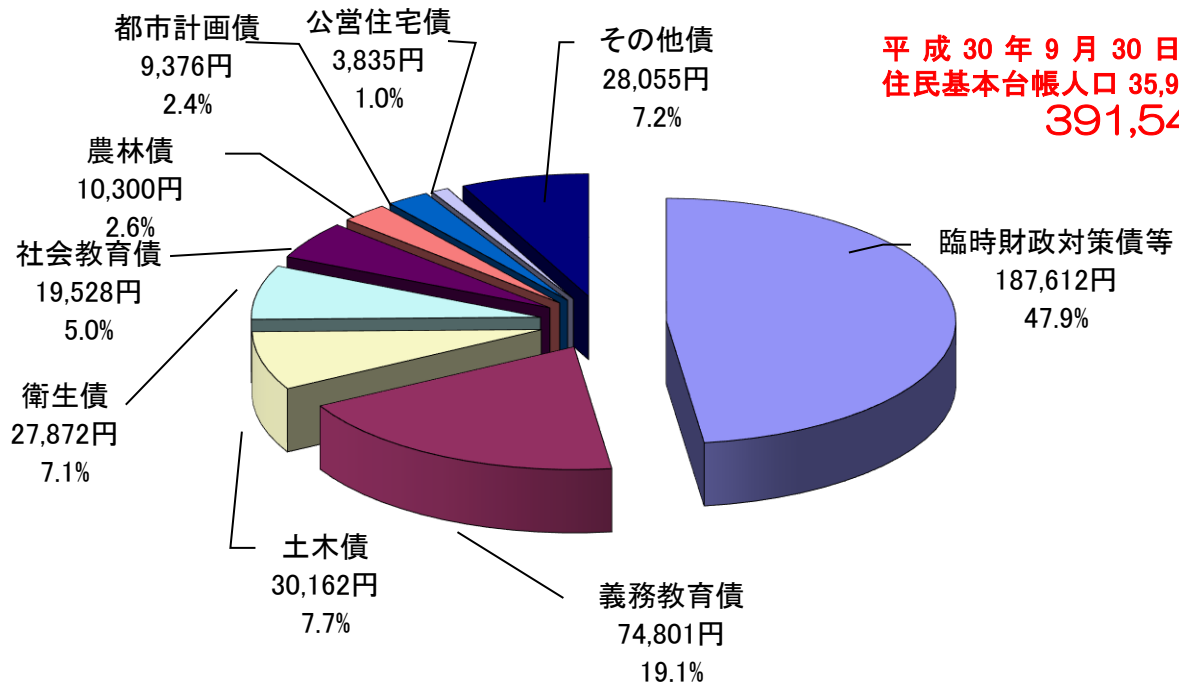
## 市債の現在高

平成30年9月30日現在  
14,066,511千円



## 市民一人あたりの市債現在高

平成30年9月30日現在  
住民基本台帳人口 35,926人  
391,541円



# 市 有 財 産

平成30年9月30日現在

(単位:千円)

|         |               |           |
|---------|---------------|-----------|
| 基金及び積立金 | 財 政 調 整 基 金   | 2,066,686 |
|         | 減 債 基 金       | 11,027    |
|         | まちづくり応援基金     | 221,924   |
|         | 市有施設整備基金      | 849,548   |
|         | シルバー福祉基金      | 13        |
|         | 地域福祉基金        | 100,179   |
|         | ふるさと水と土保全基金   | 10,582    |
|         | まつり振興基金       | 13,365    |
|         | ものづくり教育奨励基金   | 2,519     |
|         | 五十嵐教育奨学基金     | 33,037    |
|         | 国民健康保険保険給付基金  | 198,687   |
|         | 交通災害共済基金      | 81,524    |
|         | 介護保険給付費準備基金   | 273,508   |
|         | 土地開発基金        | 170,000   |
|         | 肉用繁殖牛集団導入事業基金 | 23,370    |
| 有価証券    | 株 券           | 32,628    |
|         | 出 捐 金         | 415,499   |
|         | 出 資 金         | 3,585,413 |
| 計       |               | 8,089,509 |

(単位:m<sup>2</sup>)

|      |         |              |
|------|---------|--------------|
| 行政財産 | 建 物     | 167,388.64   |
|      | 宅 地     | 2,007,435.58 |
| 普通財産 | 建 物     | 12,155.34    |
|      | 宅 地     | 222,483.89   |
|      | 山 林     | 1,142,593.81 |
|      | 原 野     | 886,235.20   |
|      | 雑 種 地 等 | 190,057.68   |

|     |                 |     |
|-----|-----------------|-----|
| 物 品 | 車 両             | 163 |
|     | 物 品             | 59  |
|     | 機 械 器 具         | 54  |
|     | 付 属 設 備 ・ 工 作 物 | 6   |
|     | 美 術 品           | 270 |

## 平成30年度 水道事業財務収支状況

(単位:円)

| 借 方            |             |                | 科 目     | 貸 方            |              |                |
|----------------|-------------|----------------|---------|----------------|--------------|----------------|
| 9月30日現在高       | 半年間取引       | 4月1日現在高        |         | 4月1日現在高        | 半年間取引        | 9月30日現在高       |
| 12,297,097,989 | 219,623,420 | 12,077,474,569 | ◎ 資 産 ◎ |                |              |                |
| 11,217,511,982 | 139,554,992 | 11,077,956,990 | 固定資産    |                |              |                |
| 1,077,136,807  | 80,068,428  | 997,068,379    | 流動資産    |                |              |                |
| 2,449,200      | 0           | 2,449,200      | 繰延勘定    |                |              |                |
|                |             |                |         |                |              |                |
|                |             |                | ◎ 負 債 ◎ | 5,098,536,979  | ▲ 6,104,928  | 5,092,432,051  |
|                |             |                | 固定負債    | 1,538,901,239  | 13,074,644   | 1,551,975,883  |
|                |             |                | 流動負債    | 274,958,102    | ▲ 81,207,390 | 193,750,712    |
|                |             |                | 繰延収益    | 3,284,677,638  | 62,027,818   | 3,346,705,456  |
|                |             |                |         |                |              |                |
|                |             |                | ◎ 資 本 ◎ | 6,978,937,590  | 52,035,633   | 7,030,973,223  |
|                |             |                | 自己資本金   | 5,931,289,127  | 50,954,588   | 5,982,243,715  |
|                |             |                | 資本剰余金   | 4,203,780      | 1,081,045    | 5,284,825      |
|                |             |                | 利益剰余金   | 1,043,444,683  | 0            | 1,043,444,683  |
|                |             |                |         |                |              |                |
|                |             |                | ◎ 収 益 ◎ |                | 441,381,577  | 441,381,577    |
|                |             |                | 営業収益    |                | 436,985,207  | 436,985,207    |
|                |             |                | 営業外収益   |                | 4,396,370    | 4,396,370      |
|                |             |                | 特別利益    |                | 0            | 0              |
|                |             |                |         |                |              |                |
| 267,688,862    | 267,688,862 |                | ◎ 費 用 ◎ |                |              |                |
| 237,857,543    | 237,857,543 |                | 営業費用    |                |              |                |
| 29,124,670     | 29,124,670  |                | 営業外費用   |                |              |                |
| 706,649        | 706,649     |                | 特別損失    |                |              |                |
|                |             |                |         |                |              |                |
| 12,564,786,851 | 487,312,282 | 12,077,474,569 | 合 計     | 12,077,474,569 | 487,312,282  | 12,564,786,851 |