
新庄市公共施設白書 施設カルテ

山形県新庄市

平成 28 年 8 月

公共施設一覧

No.	施設名	施設No.	施設分類		所管課
			大分類	中分類	
1	市民プラザ	01001	市民文化系施設	集会施設	社会教育課
2	わくわく新庄	01002	市民文化系施設	集会施設	社会教育課
3	山屋セミナーハウス	01003	市民文化系施設	集会施設	社会教育課
4	萩野地区公民館	01004	市民文化系施設	集会施設	社会教育課
5	八向地区公民館	01005	市民文化系施設	集会施設	社会教育課
6	農村環境改善センター	01006	市民文化系施設	集会施設	農林課
7	昭和活性化センター	01007	市民文化系施設	集会施設	農林課
8	市民文化会館	01011	市民文化系施設	文化施設	社会教育課
9	図書館	02001	社会教育系施設	図書館	社会教育課
10	ふるさと歴史センター	02002	社会教育系施設	博物館等	社会教育課
11	雪の里情報館	02003	社会教育系施設	博物館等	社会教育課
12	旧矢作家住宅	02004	社会教育系施設	博物館等	社会教育課
13	新庄市体育館	03001	スポーツ・レクリエーション系施設	スポーツ施設	社会教育課
14	武道館	03002	スポーツ・レクリエーション系施設	スポーツ施設	社会教育課
15	市民球場	03003	スポーツ・レクリエーション系施設	スポーツ施設	社会教育課
16	陸上競技場	03004	スポーツ・レクリエーション系施設	スポーツ施設	社会教育課
17	市民スキー場	03011	スポーツ・レクリエーション系施設	レクリエーション・観光施設	社会教育課
18	市民プール	03012	スポーツ・レクリエーション系施設	レクリエーション・観光施設	社会教育課
19	屋内ゲートボール場	03013	スポーツ・レクリエーション系施設	レクリエーション・観光施設	社会教育課
20	エコロジーガーデン	04001	産業系施設	産業系施設	商工観光課
21	神室山避難小屋	04002	産業系施設	産業系施設	商工観光課
22	新庄小学校	05001	学校教育系施設	学校	教育総務課
23	沼田小学校	05002	学校教育系施設	学校	教育総務課
24	日新小学校	05003	学校教育系施設	学校	教育総務課
25	北辰小学校	05004	学校教育系施設	学校	教育総務課
26	本合海小学校	05005	学校教育系施設	学校	教育総務課
27	升形小学校	05006	学校教育系施設	学校	教育総務課
28	新庄中学校	05011	学校教育系施設	学校	教育総務課
29	明倫中学校	05012	学校教育系施設	学校	教育総務課
30	日新中学校	05013	学校教育系施設	学校	教育総務課
31	八向中学校	05014	学校教育系施設	学校	教育総務課
32	萩野学園	05021	学校教育系施設	学校	教育総務課
33	中部保育所	06001	子育て支援施設	幼保・こども園	子育て推進課
34	泉田保育所	06002	子育て支援施設	幼保・こども園	子育て推進課
35	萩野児童センター	06011	子育て支援施設	幼児・児童施設	子育て推進課
36	本合海児童センター	06012	子育て支援施設	幼児・児童施設	子育て推進課
37	升形児童館	06013	子育て支援施設	幼児・児童施設	子育て推進課
38	中央学童保育所	06014	子育て支援施設	幼児・児童施設	子育て推進課
39	萩野放課後児童クラブ	06015	子育て支援施設	幼児・児童施設	子育て推進課
40	日新放課後児童クラブ	06016	子育て支援施設	幼児・児童施設	子育て推進課
41	保健センター	07001	保健・福祉施設	保健施設	健康課
42	夜間休日診療所	08001	医療施設	医療施設	健康課
43	市庁舎	09001	行政系施設	庁舎等	財政課
44	環境課備品倉庫	09011	行政系施設	その他行政系施設	環境課
45	道路維持管理センター	09012	行政系施設	その他行政系施設	都市整備課
46	玉ノ木団地1号棟	10001	公営住宅	公営住宅	都市整備課
47	玉ノ木団地2号棟	10002	公営住宅	公営住宅	都市整備課
48	玉ノ木団地3号棟	10003	公営住宅	公営住宅	都市整備課
49	玉ノ木団地4号棟	10004	公営住宅	公営住宅	都市整備課
50	玉ノ木団地5号棟	10005	公営住宅	公営住宅	都市整備課

No.	施設名	施設No.	施設分類		所管課
			大分類	中分類	
51	玉ノ木団地集会所	10006	公営住宅	公営住宅	都市整備課
52	野際団地1号棟	10011	公営住宅	公営住宅	都市整備課
53	野際団地2号棟	10012	公営住宅	公営住宅	都市整備課
54	野際団地3号棟	10013	公営住宅	公営住宅	都市整備課
55	野際団地集会所ほか	10014	公営住宅	公営住宅	都市整備課
56	小桧室団地1号館	10021	公営住宅	公営住宅	都市整備課
57	小桧室団地2号館	10022	公営住宅	公営住宅	都市整備課
58	小桧室団地3号館	10023	公営住宅	公営住宅	都市整備課
59	小桧室団地集会所ほか	10024	公営住宅	公営住宅	都市整備課
60	北新町団地1号棟	10031	公営住宅	公営住宅	都市整備課
61	北新町団地2号棟	10032	公営住宅	公営住宅	都市整備課
62	北新町団地集会所	10033	公営住宅	公営住宅	都市整備課
63	東山団地1号棟	10041	公営住宅	公営住宅	都市整備課
64	東山団地2号棟	10042	公営住宅	公営住宅	都市整備課
65	定住促進住宅(東山団地3号棟)	10043	公営住宅	公営住宅	都市整備課
66	定住促進住宅(東山団地4号棟)	10044	公営住宅	公営住宅	都市整備課
67	新庄・最上さくらが丘斎苑	11001	その他	その他	環境課
68	生ごみ堆肥化施設	11002	その他	その他	環境課
69	横町公衆便所	11011	その他	その他	環境課
70	曙町第1公衆便所	11012	その他	その他	環境課
71	曙町第2公衆便所	11013	その他	その他	環境課
72	升形公衆便所	11014	その他	その他	環境課
73	二ツ屋公衆便所	11015	その他	その他	環境課
74	北本町公衆便所	11016	その他	その他	環境課
75	堀端公衆便所	11017	その他	その他	環境課
76	本町公衆便所	11018	その他	その他	環境課
77	戸沢家墓所拝観者用便所	11019	その他	その他	社会教育課
78	住吉町車庫	12001	普通財産施設	普通財産施設	財政課
79	堀端町物品倉庫	12002	普通財産施設	普通財産施設	財政課
80	旧ポリテクセンター	12003	普通財産施設	普通財産施設	財政課
81	旧中部牧場	12004	普通財産施設	普通財産施設	財政課
82	旧柏木山分校	12005	普通財産施設	普通財産施設	財政課
83	旧し尿処理場分室・車庫	12006	普通財産施設	普通財産施設	財政課
84	大手会館	12007	普通財産施設	普通財産施設	財政課
85	升形地区集会場	12008	普通財産施設	普通財産施設	財政課
86	旧山屋キャンプ場	12009	普通財産施設	普通財産施設	財政課

新庄市公共施設白書 施設カルテ

調査年度 H26 (2014)年度

施設No. 01001

施設名	市民プラザ		
施設概要 (設置目的)	生涯学習の推進及び市民の生活文化の進行並びに社会福祉の増進を図る。		
根拠法令等	新庄市生涯学習センター設置及び管理に関する条例		

平成26(2014)年のデータを用いて作成しています。



施設基本情報

所在地	大手町1-60	中学校区	新庄
所管課	社会教育課	管理運営	指定管理
施設分類	大分類 市民文化系施設	所有	土地 市有
	中分類 集会施設		建物 市有
複合施設	-	代表建築年	1989 年度

建物情報

構成施設・設備	建築年度	築年数	取得年月日	延床面積 (㎡)	取得価額 (円)	構造	耐用年数	階数		老朽化率	大規模改修年度	耐震状況
								上	下			
市民プラザ												◎
移動観覧席設備												
給排水衛生設備												
空調設備												
電気設備												
さく井												
綴帳												

■建物情報 ※構成施設及び建物付属設備ごとに情報を記載しています。

〈取得価額〉 建物や機械設備などの取得に要した金額 ※不明の場合は再取得価額を使用

〈耐用年数〉 建物や機械設備などの固定資産が使用できる期間として法的に定められた年数

〈老朽化率〉※建物のみ 耐用年数に対する築年数の割合(%) (築年数/耐用年数)

〈耐震状況〉※建物のみ 「◎」...新耐震基準の施設 「○」...耐震改修を行った施設 「●」...耐震強度が確認できた施設 「×」...耐震診断を行っていない施設 耐震強度が不足している施設

建物改修履歴

年月日	改修内容	金額(円)	備考
2013/3/29	太陽光発電設備設置	30,120,300	

建物の改修工事等の履歴を記載しています。

管理運営情報

■利用状況

区分	H24年度 (2012)				
利用者数(人)	87,246				
その他利用者数(人)	0	0	0		
開館日数(日)	310	309	312		

■利用状況

〈利用者数〉 年間の施設利用者・使用者の人数。 学校・保育所等は、児童・幼児数を記載しています。

〈その他利用者数〉 通常の利用者と分けて記載する必要がある場合は、備考欄に説明を記載しています。

■経費情報

市の収支							
区分		H24年度 (2012)	H25年度 (2013)	H26年度 (2014)	H27年度 (2015)	H28年度 (2016)	備考
収入 (円)	使用料・利用料	0					<p>■収入・支出各項目</p> <p>施設の維持管理及び事業運営に係る収入と支出をそれぞれ記載したもの。</p> <p>〈使用料・利用料〉施設を利用した方が負担した金額</p> <p>〈国・県費〉施設維持管理や運営に係る国または県からの補助金</p> <p>〈その他収入〉目的外使用料等のその他の収入</p> <p>〈燃料費〉ガス・灯油代</p> <p>〈光熱水費〉電気・水道代</p> <p>〈維持管理委託料〉清掃、警備、点検等の業務委託料</p> <p>〈修繕費〉施設の性能を維持するための経費 ※改修工事等の投資的経費は別途計上する</p> <p>〈敷地借上料〉借地がある場合の賃借料</p> <p>〈人件費〉※正規職員の人件費は、職員数に一人当たり平均額を乗じて算出する。</p> <p>〈指定管理委託料〉指定管理者制度を導入している場合の委託料</p>
	国・県費	0					
	その他収入	0					
	合計	0					
支出 (円)	維持管理	燃料費	0				
		光熱水費	0				
		維持管理委託料	0				
		修繕費	1,798,650				
		敷地借上料	0				
		その他維持管理費	0				
	運営	人件費	1,564,080				
		正規職員数	0.190				
		一人あたり平均	8,232,000				
		嘱託等人件費	0				
		指定管理委託料	28,178,000	30,620,000			
その他運営費	0						
合計	31,540,730	35,671,668	30,170,916				

指定管理者の収支							
区分		H24年度 (2012)	H25年度 (2013)	H26年度 (2014)	H27年度 (2015)	H28年度 (2016)	備考
収入 (円)	使用料・利用料	9,489,480	9,604,410	9,496,090			指定管理者制度を導入している施設のみ記載しています。
	その他収入	72,367	111,534	160,337			
	指定管理委託料	28,178,000	30,620,000	31,541,000	0	0	
	合計	37,739,847	40,335,944	41,197,427	0	0	
支出 (円)	維持管理	燃料費	3,834,810	5,986,068	3,997,827		
		光熱水費	7,617,301	8,096,179	8,537,462		
		維持管理委託料	10,510,363	10,253,108	10,428,162		
		修繕費	445,944	428,768	728,903		
		その他維持管理費	323,500	309,000	315,000		
	運営	人件費	11,916,587	12,486,348	12,833,543		
		その他運営費	3,091,342				
		合計	37,739,847				

市が直接支出しているコストと指定管理者が支出しているコストの合計額を記載しています。

■コスト集計

区分		H24年度 (2012)	H25年度 (2013)	備考
コスト	人件費(円)	13,480,667	13,575,968	<p>〈減価償却費〉</p> <p>建物の取得(建築)費や改修費を使用する期間(耐用年数)に応じて配分し、建物の使用や経年による価値の減少分をコストとみなしたものの。</p> <p>施設に要するフルコストを、利用者数や人口に応じて換算することにより、他の施設との比較を容易にするために算出しています(利用者数を把握していない場合は空欄)。</p> <p>利用者負担率が低ければ、市(税金)で負担している割合が高いことを示しています。</p>
	運営費(円)	3,091,342	3,058,092	
	維持管理費(円)	24,530,568	28,656,773	
	減価償却費(円)	19,970,302	21,978,322	
	合計(フルコスト)	61,072,879	67,269,155	
利用者一人あたりフルコスト(円/人)	700	719		
利用者負担率(%)	15.7%	14.4%		
市民一人あたりフルコスト(円/人)	1,598	1,755		

その他

--	--	--	--	--

新庄市公共施設白書 施設カルテ

調査年度 H26 (2014)年度

施設No. 01001

施設名	市民プラザ
施設概要 (設置目的)	生涯学習の推進及び市民の生活文化の進行並びに社会福祉の増進を図る。
根拠法令等	新庄市生涯学習センター設置及び管理に関する条例



施設基本情報

所在地	大手町1-60	中学校区	新庄
所管課	社会教育課	管理運営	指定管理
施設分類	大分類 市民文化系施設	所有	土地 市有
	中分類 集会施設		建物 市有
複合施設	-	代表建築年	1989 年度

建物情報

構成施設・設備	建築年度	築年数	取得年月日	延床面積(m ²)	取得価額(円)	構造	耐用年数	階数		老朽化率	大規模改修年度	耐震状況
								上	下			
市民プラザ	1989	25	1989/9/1	5,415.35	863,000,000	鉄筋コンクリート造	47	3		53.2%		◎
移動観覧席設備	1989	25	1989/9/1		27,000,000		18					
給排水衛生設備	1989	25	1989/9/1		60,000,000		15					
空調設備	1989	25	1989/9/1		175,000,000		15					
電気設備	1989	25	1989/9/1		204,500,000		15					
さく井	1989	25	1989/9/1		19,099,000		15					
緞帳	1989	25	1989/9/1		11,300,000		5					
			計	5,415.35	1,359,899,000							

建物改修履歴

年月日	改修内容	金額(円)	備考
2013/3/29	太陽光発電設備設置	30,120,300	

管理運営情報

■利用状況

区分	H24年度 (2012)	H25年度 (2013)	H26年度 (2014)	H27年度 (2015)	H28年度 (2016)	備考
利用者数(人)	87,246	93,618	121,114			
その他利用者数(人)	0	0	0			
開館日数(日)	310	309	312			

■経費情報

市の収支								
区分		H24年度 (2012)	H25年度 (2013)	H26年度 (2014)	H27年度 (2015)	H28年度 (2016)	備考	
収入 (円)	使用料・利用料	0	0	0				
	国・県費	0	0	0				
	その他収入	0	0	0				
	合計	0	0	0	0	0		
支出 (円)	維持管理	燃料費	0	0	0			
		光熱水費	0	0	0			
		維持管理委託料	0	80,850	0			
		修繕費	1,798,650	3,502,800	6,484,493			
		敷地借上料	0	0	0			
		その他維持管理費	0	0	0			
	運営	人件費	1,564,080	1,089,620	1,093,120	0	0	
		正規職員数	0.190	0.140	0.140			
		一人あたり平均	8,232,000	7,783,000	7,808,000			既定値
		嘱託等人件費	0	0	0			
		指定管理委託料	28,178,000	30,620,000	31,541,000			
		その他運営費	0	281,619	0			
		合計	31,540,730	35,574,889	39,118,613	0	0	

指定管理者の収支								
区分		H24年度 (2012)	H25年度 (2013)	H26年度 (2014)	H27年度 (2015)	H28年度 (2016)	備考	
収入 (円)	使用料・利用料	9,489,480	9,604,410	9,496,090				
	その他収入	72,367	111,534	160,337				
	指定管理委託料	28,178,000	30,620,000	31,541,000	0	0		
	合計	37,739,847	40,335,944	41,197,427	0	0		
支出 (円)	維持管理	燃料費	3,834,810	5,986,068	3,997,827			
		光熱水費	7,617,301	8,096,179	8,537,462			
		維持管理委託料	10,510,363	10,253,108	10,428,162			
		修繕費	445,944	428,768	728,903			
	その他維持管理費	323,500	309,000	315,000				
	運営	人件費	11,916,587	12,486,348	12,833,543			
		その他運営費	3,091,342	2,776,473	4,272,998			
合計	37,739,847	40,335,944	41,113,895	0	0			

■コスト集計

区分		H24年度 (2012)	H25年度 (2013)	H26年度 (2014)	H27年度 (2015)	H28年度 (2016)	備考
コスト	人件費(円)	13,480,667	13,575,968	13,926,663			
	運営費(円)	3,091,342	3,058,092	4,272,998			
	維持管理費(円)	24,530,568	28,656,773	30,491,847			
	減価償却費(円)	19,970,302	21,978,322	20,369,722			
	合計(フルコスト)	61,072,879	67,269,155	69,061,230			
利用者一人あたりフルコスト(円/人)	700	719	570			※フルコスト/利用者数	
利用者負担率(%)	15.7%	14.4%	14.0%			※利用料等収入/フルコスト	
市民一人あたりフルコスト(円/人)	1,598	1,755	1,825			※フルコスト/人口	

その他

--

新庄市公共施設白書 施設カルテ

調査年度 H26 (2014)年度

施設No. 01002

施設名	わくわく新庄
施設概要 (設置目的)	生涯学習の推進及び市民の生活文化の進行並びに社会福祉の増進を図る。
根拠法令等	新庄市生涯学習センター設置及び管理に関する条例



施設基本情報

所在地	下金沢町15-11	中学校区	日新
所管課	社会教育課	管理運営	指定管理
施設分類	大分類 市民文化系施設	所有	土地 市有
	中分類 集会施設		建物 市有
複合施設	-	代表建築年	1998 年度

建物情報

構成施設・設備	建築年度	築年数	取得年月日	延床面積 (㎡)	取得価額 (円)	構造	耐用 年数	階数		老朽化率	大規模 改修年度	耐震 状況
								上	下			
わくわく新庄	1998	16	1998/7/31	1,923.00	259,605,000	鉄筋コンクリート造	50	2		32.0%		◎
			計	1,923.00	259,605,000							

建物改修履歴

年月日	改修内容	金額(円)	備考

管理運営情報

■利用状況

区分	H24年度 (2012)	H25年度 (2013)	H26年度 (2014)	H27年度 (2015)	H28年度 (2016)	備考
利用者数(人)	52,933	51,735	51,493			
その他利用者数(人)	0	0	0			
開館日数(日)	315	317	315			

■経費情報

市の収支								
区分		H24年度 (2012)	H25年度 (2013)	H26年度 (2014)	H27年度 (2015)	H28年度 (2016)	備考	
収入 (円)	使用料・利用料	0	0	0				
	国・県費	0	0	0				
	その他収入	0	0	0				
	合計	0	0	0	0	0		
支出 (円)	維持管理	燃料費	0	0	0			
		光熱水費	0	0	0			
		維持管理委託料	0	160,650	118,800			
		修繕費	712,488	753,165	555,876			
		敷地借上料	0	0	0			
		その他維持管理費	0	0	0			
	運営	人件費	1,564,080	1,089,620	1,093,120	0	0	
		正規職員数	0.190	0.140	0.140			
		一人あたり平均	8,232,000	7,783,000	7,808,000			既定値
		嘱託等人件費	0	0	0			
		指定管理委託料	15,192,000	15,863,000	17,214,000			
		その他運営費	442,430	267,750	0			
		合計	17,910,998	18,134,185	18,981,796	0	0	

指定管理者の収支								
区分		H24年度 (2012)	H25年度 (2013)	H26年度 (2014)	H27年度 (2015)	H28年度 (2016)	備考	
収入 (円)	使用料・利用料	3,973,940	3,980,630	3,804,840				
	その他収入	182,000	192,441	199,209				
	指定管理委託料	15,192,000	15,863,000	17,214,000	0	0		
	合計	19,347,940	20,036,071	21,218,049	0	0		
支出 (円)	維持管理	燃料費	1,311,532	1,363,802	1,291,356			
		光熱水費	2,615,479	2,881,911	3,074,585			
		維持管理委託料	6,073,046	5,755,258	6,035,812			
		修繕費	209,500	162,685	245,980			
	その他維持管理費	386,400	234,150	470,880				
	運営	人件費	6,129,104	6,326,669	6,499,625			
		その他運営費	1,498,389	1,627,808	2,119,841			
		合計	18,223,450	18,352,283	19,738,079	0	0	

■コスト集計

区分		H24年度 (2012)	H25年度 (2013)	H26年度 (2014)	H27年度 (2015)	H28年度 (2016)	備考
コスト	人件費(円)	7,693,184	7,416,289	7,592,745			
	運営費(円)	1,940,819	1,895,558	2,119,841			
	維持管理費(円)	11,308,445	11,311,621	11,793,289			
	減価償却費(円)	5,192,100	5,192,100	5,192,100			
	合計(フルコスト)	26,134,548	25,815,568	26,697,975			
利用者一人あたりフルコスト(円/人)	494	499	518			※フルコスト/利用者数	
利用者負担率(%)	15.9%	16.2%	15.0%			※利用料等収入/フルコスト	
市民一人あたりフルコスト(円/人)	684	674	705			※フルコスト/人口	

その他

--

新庄市公共施設白書 施設カルテ

調査年度 H26 (2014)年度

施設No. 01003

施設名	山屋セミナーハウス
施設概要 (設置目的)	スポーツの普及振興を図り、もって市民の心身の健全な発達に寄与する。
根拠法令等	新庄市体育施設設置及び管理に関する条例



施設基本情報

所在地	金沢3036-2	中学校区	新庄
所管課	社会教育課	管理運営	指定管理
施設分類	大分類 市民文化系施設	所有	土地 市有
	中分類 集会施設		建物 市有
複合施設	-	代表建築年	1984 年度

建物情報

構成施設・設備	建築年度	築年数	取得年月日	延床面積 (㎡)	取得価額 (円)	構造	耐用年数	階数		老朽化率	大規模 改修年度	耐震 状況
								上	下			
山屋セミナーハウス	1984	30	1985/3/31	1,196.28	158,058,417	鉄筋コンクリート造	47	2		63.8%		◎
屋内運動場	1984	30	1985/3/31	627.00	79,241,583	鉄骨造	34	1		88.2%		◎
			計	1,823.28	237,300,000							

建物改修履歴

年月日	改修内容	金額(円)	備考
2011/9/20	機能改修工事(浴室・客室設置等)	15,102,150	
2011/9/20	消防設備改修工事	3,692,850	
2012/3/5	トイレ改修工事	3,958,500	
2014/3/31	太陽光発電設備設置工事	35,128,800	
2014/3/31	空調設備設置工事	5,965,050	

管理運営情報

■利用状況

区分	H24年度 (2012)	H25年度 (2013)	H26年度 (2014)	H27年度 (2015)	H28年度 (2016)	備考
利用者数(人)	11,332	13,493	14,259			
その他利用者数(人)	0	0	0			
開館日数(日)	345	345	345			

■経費情報

市の収支								
区分		H24年度 (2012)	H25年度 (2013)	H26年度 (2014)	H27年度 (2015)	H28年度 (2016)	備考	
収入 (円)	使用料・利用料	1,535,400	1,883,800	1,991,600				
	国・県費	0	0	0				
	その他収入	257,960	380,035	164,127				
	合計	1,793,360	2,263,835	2,155,727	0	0		
支出 (円)	維持管理	燃料費	572,340	0	0			
		光熱水費	1,011,317	0	0			
		維持管理委託料	2,576,362	0	0			
		修繕費	1,480,021	10,926,856	2,790,720			
		敷地借上料	0	0	0			
		その他維持管理費	131,610	529,200	0			H25屋根塗装工事
	運営	人件費	7,581,930	3,813,670	3,825,920	0	0	
		正規職員数	0.580	0.490	0.490			
		一人あたり平均	8,232,000	7,783,000	7,808,000			既定値
		嘱託等人件費	2,807,370	0	0			
		指定管理委託料	0	10,188,000	11,464,000			
		その他運営費	1,455,130	0	0			
		合計	14,808,710	25,457,726	18,080,640	0	0	

指定管理者の収支								
区分		H24年度 (2012)	H25年度 (2013)	H26年度 (2014)	H27年度 (2015)	H28年度 (2016)	備考	
収入 (円)	使用料・利用料	0	0	0				
	その他収入	0	14,044	65,288				
	指定管理委託料	0	10,188,000	11,464,000	0	0		
	合計	0	10,202,044	11,529,288	0	0		
支出 (円)	維持管理	燃料費	0	537,109	391,877			
		光熱水費	0	1,398,765	1,170,492			
		維持管理委託料	0	3,332,038	3,697,804			
		修繕費	0	121,975	59,908			
	その他維持管理費	0	0	0				
	運営	人件費	0	2,608,122	4,617,360			
		その他運営費	0	1,814,608	1,591,847			
		合計	0	9,812,617	11,529,288	0	0	

■コスト集計

区分		H24年度 (2012)	H25年度 (2013)	H26年度 (2014)	H27年度 (2015)	H28年度 (2016)	備考
コスト	人件費(円)	7,581,930	6,421,792	8,443,280			
	運営費(円)	1,455,130	1,814,608	1,591,847			
	維持管理費(円)	5,771,650	16,845,943	8,110,801			
	減価償却費(円)	7,425,896	7,425,896	10,165,486			
	合計(フルコスト)	22,234,606	32,508,239	28,311,414			
利用者一人あたりフルコスト(円/人)	1,962	2,409	1,986			※フルコスト/利用者数	
利用者負担率(%)	8.1%	7.0%	7.8%			※利用料等収入/フルコスト	
市民一人あたりフルコスト(円/人)	582	848	748			※フルコスト/人口	

その他

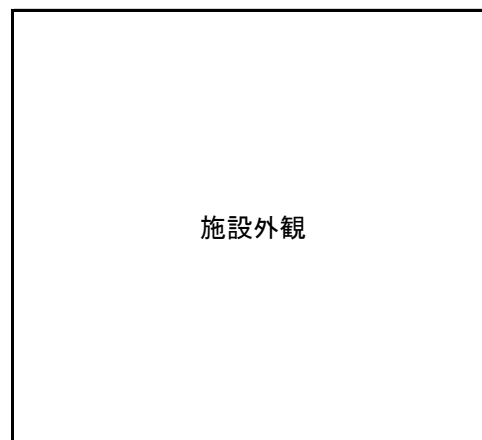
--

新庄市公共施設白書 施設カルテ

調査年度 H26 (2014)年度

施設No. 01004

施設名	萩野地区公民館
施設概要 (設置目的)	地域住民の教養の向上、健康や社会福祉の増進などに寄与する。
根拠法令等	新庄市公民館設置及び管理に関する条例



施設基本情報

所在地	泉田2	中学校区	萩野
所管課	社会教育課	管理運営	直営
施設分類	大分類 市民文化系施設	所有	土地 民有
	中分類 集会施設		建物 民有
複合施設	JA新庄もがみ	代表建築年	1990 年度

建物情報

構成施設・設備	建築年度	築年数	取得年月日	延床面積 (㎡)	取得価額 (円)	構造	耐用年数	階数		老朽化率	大規模改修年度	耐震状況
								上	下			
萩野地区公民館	1990	24	1990/7/5	691.36	140,030,560	鉄骨造	38	3		63.2%		◎
			計	691.36	140,030,560							

建物改修履歴

年月日	改修内容	金額(円)	備考

管理運営情報

■利用状況

区分	H24年度 (2012)	H25年度 (2013)	H26年度 (2014)	H27年度 (2015)	H28年度 (2016)	備考
利用者数(人)	13,280	11,113	12,789			
その他利用者数(人)	0	0	0			
開館日数(日)	303	288	280			

■経費情報

市の収支								
区分		H24年度 (2012)	H25年度 (2013)	H26年度 (2014)	H27年度 (2015)	H28年度 (2016)	備考	
収入 (円)	使用料・利用料	203,390	269,775	191,920				
	国・県費	0	0	0				
	その他収入	0	0	6,985				
	合計	203,390	269,775	198,905	0	0		
支出 (円)	維持管理	燃料費	396,453	414,246	451,752			
		光熱水費	0	0	0			
		維持管理委託料	919,150	741,350	732,647			
		修繕費	697,410	536,340	30,240			
		敷地借上料	0	0	0			
		その他維持管理費	2,889,617	3,197,047	2,689,370			
	運営	人件費	3,200,390	3,343,480	3,254,507	0	0	
		正規職員数	0.095	0.060	0.060			
		一人あたり平均	8,232,000	7,783,000	7,808,000			既定値
		嘱託等人件費	2,418,350	2,876,500	2,786,027			
		指定管理委託料	0	0	0			
		その他運営費	0	0	0			
		合計	8,103,020	8,232,463	7,158,516	0	0	

指定管理者の収支								
区分		H24年度 (2012)	H25年度 (2013)	H26年度 (2014)	H27年度 (2015)	H28年度 (2016)	備考	
収入 (円)	使用料・利用料	0	0	0				
	その他収入	0	0	0				
	指定管理委託料	0	0	0	0	0		
	合計	0	0	0	0	0		
支出 (円)	維持管理	燃料費	0	0	0			
		光熱水費	0	0	0			
		維持管理委託料	0	0	0			
		修繕費	0	0	0			
		その他維持管理費	0	0	0			
	運営	人件費	0	0	0			
		その他運営費	0	0	0			
		合計	0	0	0	0	0	

■コスト集計

区分		H24年度 (2012)	H25年度 (2013)	H26年度 (2014)	H27年度 (2015)	H28年度 (2016)	備考
コスト	人件費(円)	3,200,390	3,343,480	3,254,507			
	運営費(円)	0	0	0			
	維持管理費(円)	4,902,630	4,888,983	3,904,009			
	減価償却費(円)	3,685,015	3,685,015	3,685,015			
	合計(フルコスト)	11,788,035	11,917,478	10,843,531			
利用者一人あたりフルコスト(円/人)	888	1,072	848			※フルコスト/利用者数	
利用者負担率(%)	1.7%	2.3%	1.8%			※利用料等収入/フルコスト	
市民一人あたりフルコスト(円/人)	308	311	287			※フルコスト/人口	

その他

--

新庄市公共施設白書 施設カルテ

調査年度 H26 (2014)年度

施設No. 01005

施設名	八向地区公民館
施設概要 (設置目的)	地域住民の教養の向上、健康や社会福祉の増進などに寄与する。
根拠法令等	新庄市公民館設置及び管理に関する条例



施設基本情報

所在地	本合海38	中学校区	八向
所管課	社会教育課	管理運営	直営
施設分類	大分類 市民文化系施設	所有	土地 市有
	中分類 集会施設		建物 市有
複合施設	-	代表建築年	1965 年度

建物情報

構成施設・設備	建築年度	築年数	取得年月日	延床面積 (㎡)	取得価額 (円)	構造	耐用年数	階数		老朽化率	大規模改修年度	耐震状況
								上	下			
八向地区公民館	1965	49	1965/11/30	231.40	3,850,000	木造	24	1		204.2%		×
			計	231.40	3,850,000							

建物改修履歴

年月日	改修内容	金額(円)	備考

管理運営情報

■利用状況

区分	H24年度 (2012)	H25年度 (2013)	H26年度 (2014)	H27年度 (2015)	H28年度 (2016)	備考
利用者数(人)	4,770	4,709	4,709			
その他利用者数(人)	0	0	0			
開館日数(日)	305	302	260			

■経費情報

市の収支								
区分		H24年度 (2012)	H25年度 (2013)	H26年度 (2014)	H27年度 (2015)	H28年度 (2016)	備考	
収入 (円)	使用料・利用料	101,930	99,560	86,630				
	国・県費	0	0	0				
	その他収入	0	0	0				
	合計	101,930	99,560	86,630	0	0		
支出 (円)	維持管理	燃料費	126,130	148,735	81,676			
		光熱水費	68,065	70,490	124,289			
		維持管理委託料	327,950	385,000	405,201			
		修繕費	44,688	171,591	49,948			
		敷地借上料	0	0	0			
		その他維持管理費	96,425	162,244	139,795			
	運営	人件費	3,200,390	3,343,480	3,254,507	0	0	
		正規職員数	0.095	0.060	0.060			
		一人あたり平均	8,232,000	7,783,000	7,808,000			既定値
		嘱託等人件費	2,418,350	2,876,500	2,786,027			
		指定管理委託料	0	0	0			
		その他運営費	0	0	0			
		合計	3,863,648	4,281,540	4,055,416	0	0	

指定管理者の収支								
区分		H24年度 (2012)	H25年度 (2013)	H26年度 (2014)	H27年度 (2015)	H28年度 (2016)	備考	
収入 (円)	使用料・利用料	0	0	0				
	その他収入	0	0	0				
	指定管理委託料	0	0	0	0	0		
	合計	0	0	0	0	0		
支出 (円)	維持管理	燃料費	0	0	0			
		光熱水費	0	0	0			
		維持管理委託料	0	0	0			
		修繕費	0	0	0			
		その他維持管理費	0	0	0			
	運営	人件費	0	0	0			
		その他運営費	0	0	0			
		合計	0	0	0	0	0	

■コスト集計

区分		H24年度 (2012)	H25年度 (2013)	H26年度 (2014)	H27年度 (2015)	H28年度 (2016)	備考
コスト	人件費(円)	3,200,390	3,343,480	3,254,507			
	運営費(円)	0	0	0			
	維持管理費(円)	663,258	938,060	800,909			
	減価償却費(円)	0	0	0			
	合計(フルコスト)	3,863,648	4,281,540	4,055,416			
利用者一人あたりフルコスト(円/人)	810	909	861			※フルコスト/利用者数	
利用者負担率(%)	2.6%	2.3%	2.1%			※利用料等収入/フルコスト	
市民一人あたりフルコスト(円/人)	101	112	107			※フルコスト/人口	

その他

--

新庄市公共施設白書 施設カルテ

調査年度 H26 (2014)年度

施設No. 01006

施設名	農村環境改善センター
施設概要 (設置目的)	農業経営の研修及びスポーツ等を通じ地域の連帯感を高め、活力ある農村地域を作ることを目的とする。
根拠法令等	新庄市農村環境改善センター設置及び管理に関する条例



施設基本情報

所在地	金沢字西ノ山3028-11	中学校区	新庄
所管課	農林課	管理運営	一部委託
施設分類	大分類 市民文化系施設	所有	土地 市有
	中分類 集会施設		建物 市有
複合施設	-	代表建築年	1986 年度

建物情報

構成施設・設備	建築年度	築年数	取得年月日	延床面積 (㎡)	取得価額 (円)	構造	耐用年数	階数		老朽化率	大規模改修年度	耐震状況
								上	下			
本館	1986	28	1986/6/25	771.50	167,760,000	鉄筋コンクリート造	47	1		59.6%		◎
多目的ホール	1986	28	1986/6/25	630.00	121,960,000	鉄骨造	34	1		82.4%		◎
			計	1,401.50	289,720,000							

建物改修履歴

年月日	改修内容	金額(円)	備考

管理運営情報

■利用状況

区分	H24年度 (2012)	H25年度 (2013)	H26年度 (2014)	H27年度 (2015)	H28年度 (2016)	備考
利用者数(人)	8,659	6,917	7,395			
その他利用者数(人)	0	0	0			
開館日数(日)	230	211	212			

■経費情報

市の収支							
区分	H24年度 (2012)	H25年度 (2013)	H26年度 (2014)	H27年度 (2015)	H28年度 (2016)	備考	
収入 (円)	使用料・利用料	518,510	392,200	461,620			
	国・県費	0	0	0			
	その他収入	104,706	69,033	65,139			
	合計	623,216	461,233	526,759	0	0	
支出 (円)	維持管理	燃料費	93,280	77,666	101,428		
		光熱水費	571,760	558,272	560,952		
		維持管理委託料	1,998,002	2,009,275	1,984,413		
		修繕費	140,711	24,150	153,792		
		敷地借上料	0	0	0		
		その他維持管理費	0	0	0		
	運営	人件費	329,280	428,065	312,320	0	0
		正規職員数	0.040	0.055	0.040		
		一人あたり平均	8,232,000	7,783,000	7,808,000		既定値
		嘱託等人件費	0	0	0		
		指定管理委託料	0	0	0		
		その他運営費	84,050	129,177	115,942		
		合計	3,217,083	3,226,605	3,228,847	0	0

指定管理者の収支							
区分	H24年度 (2012)	H25年度 (2013)	H26年度 (2014)	H27年度 (2015)	H28年度 (2016)	備考	
収入 (円)	使用料・利用料	0	0	0			
	その他収入	0	0	0			
	指定管理委託料	0	0	0	0	0	
	合計	0	0	0	0	0	
支出 (円)	維持管理	燃料費	0	0	0		
		光熱水費	0	0	0		
		維持管理委託料	0	0	0		
		修繕費	0	0	0		
	その他維持管理費	0	0	0			
	運営	人件費	0	0	0		
		その他運営費	0	0	0		
		合計	0	0	0	0	0

■コスト集計

区分	H24年度 (2012)	H25年度 (2013)	H26年度 (2014)	H27年度 (2015)	H28年度 (2016)	備考
コスト	人件費(円)	329,280	428,065	312,320		
	運営費(円)	84,050	129,177	115,942		
	維持管理費(円)	2,803,753	2,669,363	2,800,585		
	減価償却費(円)	7,156,421	7,156,421	7,156,421		
	合計(フルコスト)	10,373,504	10,383,026	10,385,268		
利用者一人あたりフルコスト(円/人)	1,198	1,501	1,404			※フルコスト/利用者数
利用者負担率(%)	6.0%	4.4%	5.1%			※利用料等収入/フルコスト
市民一人あたりフルコスト(円/人)	271	271	274			※フルコスト/人口

その他

--

新庄市公共施設白書 施設カルテ

調査年度 H26 (2014)年度

施設No. 01007

施設名	昭和活性化センター
施設概要 (設置目的)	農業経営の研修及びスポーツ等を通じ地域の連帯感を高め、活力ある農村地域を作ることを目的とする。
根拠法令等	新庄市昭和活性化センター設置及び管理に関する条例



施設基本情報

所在地	昭和659	中学校区	菟野
所管課	農林課	管理運営	一部委託
施設分類	大分類 市民文化系施設	所有	土地 市有
	中分類 集会施設		建物 市有
複合施設	-	代表建築年	1992 年度

建物情報

構成施設・設備	建築年度	築年数	取得年月日	延床面積 (㎡)	取得価額 (円)	構造	耐用 年数	階数		老朽化率	大規模 改修年度	耐震 状況
								上	下			
本館	1992	22	1993/3/25	400.50	98,350,000	鉄筋コンクリート造	47	1		46.8%		◎
多目的ホール	1992	22	1993/3/25	477.15	105,260,000	鉄骨造	34	1		64.7%		◎
			計	877.65	203,610,000							

建物改修履歴

年月日	改修内容	金額(円)	備考

管理運営情報

■利用状況

区分	H24年度 (2012)	H25年度 (2013)	H26年度 (2014)	H27年度 (2015)	H28年度 (2016)	備考
利用者数(人)	3,275	3,215	3,368			
その他利用者数(人)	7,091	6,398	6,375			昭和小学校多目的ホール使用分
開館日数(日)	131	130	141			

■経費情報

市の収支								
区分		H24年度 (2012)	H25年度 (2013)	H26年度 (2014)	H27年度 (2015)	H28年度 (2016)	備考	
収入 (円)	使用料・利用料	99,660	90,650	125,750				
	国・県費	0	0	0				
	その他収入	0	0	0				
	合計	99,660	90,650	125,750	0	0		
支出 (円)	維持管理	燃料費	23,889	47,250	57,682			
		光熱水費	236,738	224,258	280,440			
		維持管理委託料	912,836	1,059,067	1,140,773			
		修繕費	99,330	463,500	35,640			
		敷地借上料	0	0	0			
		その他維持管理費	0	0	0			
	運営	人件費	329,280	428,065	312,320	0	0	
		正規職員数	0.040	0.055	0.040			
		一人あたり平均	8,232,000	7,783,000	7,808,000			既定値
		嘱託等人件費	0	0	0			
		指定管理委託料	0	0	0			
		その他運営費	130,779	109,024	67,197			
		合計	1,732,852	2,331,164	1,894,052	0	0	

指定管理者の収支								
区分		H24年度 (2012)	H25年度 (2013)	H26年度 (2014)	H27年度 (2015)	H28年度 (2016)	備考	
収入 (円)	使用料・利用料	0	0	0				
	その他収入	0	0	0				
	指定管理委託料	0	0	0	0	0		
	合計	0	0	0	0	0		
支出 (円)	維持管理	燃料費	0	0	0			
		光熱水費	0	0	0			
		維持管理委託料	0	0	0			
		修繕費	0	0	0			
	その他維持管理費	0	0	0				
	運営	人件費	0	0	0			
		その他運営費	0	0	0			
		合計	0	0	0	0	0	

■コスト集計

区分		H24年度 (2012)	H25年度 (2013)	H26年度 (2014)	H27年度 (2015)	H28年度 (2016)	備考
コスト	人件費(円)	329,280	428,065	312,320			
	運営費(円)	130,779	109,024	67,197			
	維持管理費(円)	1,272,793	1,794,075	1,514,535			
	減価償却費(円)	5,188,435	5,188,435	5,188,435			
	合計(フルコスト)	6,921,287	7,519,599	7,082,487			
利用者一人あたりフルコスト(円/人)	2,113	2,339	2,103			※フルコスト/利用者数	
利用者負担率(%)	1.4%	1.2%	1.8%			※利用料等収入/フルコスト	
市民一人あたりフルコスト(円/人)	181	196	187			※フルコスト/人口	

その他

--

新庄市公共施設白書 施設カルテ

調査年度 H26 (2014)年度

施設No. 01011

施設名	市民文化会館
施設概要 (設置目的)	市民文化の向上を図る。
根拠法令等	新庄市民文化会館設置及び管理に関する条例



施設基本情報

所在地	堀端町4-67	中学校区	新庄
所管課	社会教育課	管理運営	指定管理
施設分類	大分類 市民文化系施設	所有	土地 市有
	中分類 文化施設		建物 市有
複合施設	-	代表建築年	1981 年度

建物情報

構成施設・設備	建築 年度	築年数	取得年月日	延床面積 (㎡)	取得価額 (円)	構造	耐用 年数	階数		老朽化率	大規模 改修年度	耐震 状況
								上	下			
市民文化会館	1981	33	1981/9/30	5,097.82	846,400,000	鉄筋コンクリート	47	3		70.2%		○
空調設備	1981	33	1981/9/30		214,000,000		15					
電気設備	1981	33	1981/9/30		182,300,000		15					
舞台機構設備	1981	33	1981/9/30		95,000,000		15					
給排水衛生設備	1981	33	1981/9/30		75,300,000		15					
舞台照明設備	1981	33	1981/9/30		70,500,000		15					
舞台音響装置設備	1981	33	1981/9/30		51,900,000		15					
大ホール客席椅子	1981	33	1981/9/30		22,200,000		18					
綴帳	1981	33	1981/9/30		18,500,000		5					
			計	5,097.82	1,576,100,000							

建物改修履歴

年月日	改修内容	金額(円)	備考
2010/9/15	大ホール音響設備	23,751,000	
2014/7/24	大ホール第1袖幕	934,200	

管理運営情報

■利用状況

区分	H24年度 (2012)	H25年度 (2013)	H26年度 (2014)	H27年度 (2015)	H28年度 (2016)	備考
利用者数(人)	97,210	101,225	82,373			
その他利用者数(人)	0	0	0			
開館日数(日)	317	316	317			

■経費情報

市の収支								
区分		H24年度 (2012)	H25年度 (2013)	H26年度 (2014)	H27年度 (2015)	H28年度 (2016)	備考	
収入 (円)	使用料・利用料	0	0	0				
	国・県費	0	0	0				
	その他収入	0	0	0				
	合計	0	0	0	0	0		
支出 (円)	維持管理	燃料費	0	0	0			
		光熱水費	0	0	0			
		維持管理委託料	0	5,141,050	0			
		修繕費	5,459,527	6,723,087	6,169,392			
		敷地借上料	0	0	0			
		その他維持管理費	0	0	0			
	運営	人件費	1,481,760	1,089,620	1,093,120	0	0	
		正規職員数	0.180	0.140	0.140			
		一人あたり平均	8,232,000	7,783,000	7,808,000			既定値
		嘱託等人件費	0	0	0			
		指定管理委託料	36,167,000	37,300,000	42,126,000			
		その他運営費	0	0	0			
		合計	43,108,287	50,253,757	49,388,512	0	0	

指定管理者の収支								
区分		H24年度 (2012)	H25年度 (2013)	H26年度 (2014)	H27年度 (2015)	H28年度 (2016)	備考	
収入 (円)	使用料・利用料	8,076,040	10,413,640	8,743,850				
	その他収入	3,131,902	3,747,521	3,725,500				
	指定管理委託料	36,167,000	37,300,000	42,126,000	0	0		
	合計	47,374,942	51,461,161	54,595,350	0	0		
支出 (円)	維持管理	燃料費	4,848,440	6,012,961	4,309,610			
		光熱水費	6,880,566	7,516,110	8,122,480			
		維持管理委託料	15,171,519	18,510,718	19,635,825			
		修繕費	505,209	1,160,112	592,326			
	その他維持管理費	268,189	329,409	327,374				
	運営	人件費	10,160,937	11,155,358	12,801,450			
		その他運営費	9,276,811	6,381,130	7,491,424			
		合計	47,111,671	51,065,798	53,280,489	0	0	

■コスト集計

区分		H24年度 (2012)	H25年度 (2013)	H26年度 (2014)	H27年度 (2015)	H28年度 (2016)	備考
コスト	人件費(円)	11,642,697	12,244,978	13,894,570			
	運営費(円)	9,276,811	6,381,130	7,491,424			
	維持管理費(円)	33,133,450	45,393,447	39,157,007			
	減価償却費(円)	19,591,911	19,591,911	19,591,911			
	合計(フルコスト)	73,644,869	83,611,466	80,134,912			
利用者一人あたりフルコスト(円/人)	758	826	973			※フルコスト/利用者数	
利用者負担率(%)	15.2%	16.9%	15.6%			※利用料等収入/フルコスト	
市民一人あたりフルコスト(円/人)	1,927	2,182	2,117			※フルコスト/人口	

その他

--

新庄市公共施設白書 施設カルテ

調査年度 H26 (2014)年度

施設No. 02001

施設名	図書館
施設概要 (設置目的)	図書や資料を収集・整理し、住民の利用に供する。
根拠法令等	新庄市立図書館条例



施設基本情報

所在地	小田島町4-21	中学校区	新庄
所管課	社会教育課	管理運営	指定管理
施設分類	大分類 社会教育系施設	所有	土地 市有
	中分類 図書館		建物 市有
複合施設	-	代表建築年	1987 年度

建物情報

構成施設・設備	建築年度	築年数	取得年月日	延床面積 (㎡)	取得価額 (円)	構造	耐用 年数	階数		老朽化率	大規模 改修年度	耐震 状況
								上	下			
図書館	1987	27	1988/3/23	1,327.33	177,000,000	鉄筋コンクリート造	50	3		54.0%		◎
電気設備工事	1987	27	1988/3/23		31,560,000		15					
機械設備工事	1987	27	1988/3/23		48,750,000		15					
外構工事	1987	27	1988/3/23		8,200,000		15					
			計	1,327.33	265,510,000							

建物改修履歴

年月日	改修内容	金額(円)	備考

管理運営情報

■利用状況

区分	H24年度 (2012)	H25年度 (2013)	H26年度 (2014)	H27年度 (2015)	H28年度 (2016)	備考
利用者数(人)	85,275	86,654	96,227			
その他利用者数(人)	0	0	0			
開館日数(日)	297	298	299			

■経費情報

市の収支								
区分		H24年度 (2012)	H25年度 (2013)	H26年度 (2014)	H27年度 (2015)	H28年度 (2016)	備考	
収入 (円)	使用料・利用料	0	0	0				
	国・県費	0	0	0				
	その他収入	0	0	0				
	合計	0	0	0	0	0		
支出 (円)	維持管理	燃料費	0	0	0			
		光熱水費	0	0	0			
		維持管理委託料	0	0	0			
		修繕費	2,762,851	2,196,626	2,965,058			
		敷地借上料	0	0	0			
		その他維持管理費	0	0	0			
	運営	人件費	1,564,080	1,089,620	1,093,120	0	0	
		正規職員数	0.190	0.140	0.140			
		一人あたり平均	8,232,000	7,783,000	7,808,000			既定値
		嘱託等人件費	0	0	0			
		指定管理委託料	30,132,000	37,473,000	38,637,000			
		その他運営費	0	0	0			
		合計	34,458,931	40,759,246	42,695,178	0	0	

指定管理者の収支								
区分		H24年度 (2012)	H25年度 (2013)	H26年度 (2014)	H27年度 (2015)	H28年度 (2016)	備考	
収入 (円)	使用料・利用料	0	0	0				
	その他収入	123,410	97,940	122,802				
	指定管理委託料	30,132,000	37,473,000	38,637,000	0	0		
	合計	30,255,410	37,570,940	38,759,802	0	0		
支出 (円)	維持管理	燃料費	1,439,874	1,719,707	1,481,349			
		光熱水費	2,201,721	2,372,753	2,426,884			
		維持管理委託料	6,012,238	6,052,758	6,214,138			
		修繕費	148,890	184,275	142,892			
	その他維持管理費	0	0	0				
	運営	人件費	17,069,325	19,871,297	20,210,236			
		その他運営費	3,383,362	7,066,212	8,281,185			
		合計	30,255,410	37,267,002	38,756,684	0	0	

■コスト集計

区分		H24年度 (2012)	H25年度 (2013)	H26年度 (2014)	H27年度 (2015)	H28年度 (2016)	備考
コスト	人件費(円)	18,633,405	20,960,917	21,303,356			
	運営費(円)	3,383,362	7,066,212	8,281,185			
	維持管理費(円)	12,565,574	12,526,119	13,230,321			
	減価償却費(円)	3,540,000	3,540,000	3,540,000			
	合計(フルコスト)	38,122,341	44,093,248	46,354,862			
利用者一人あたりフルコスト(円/人)	447	509	482			※フルコスト/利用者数	
利用者負担率(%)	0.3%	0.2%	0.3%			※利用料等収入/フルコスト	
市民一人あたりフルコスト(円/人)	997	1,151	1,225			※フルコスト/人口	

その他

--

新庄市公共施設白書 施設カルテ

調査年度 H26 (2014)年度

施設No. 02002

施設名	ふるさと歴史センター
施設概要 (設置目的)	生涯学習の推進及び市民の生活文化の進行並びに社会福祉の増進を図る。
根拠法令等	新庄市都市公園条例



施設基本情報

所在地	堀端町4-74	中学校区	新庄
所管課	社会教育課	管理運営	直営
施設分類	大分類 社会教育系施設	所有	土地 市有
	中分類 博物館等		建物 市有
複合施設	-	代表建築年	1982 年度

建物情報

構成施設・設備	建築年度	築年数	取得年月日	延床面積(m ²)	取得価額(円)	構造	耐用年数	階数		老朽化率	大規模改修年度	耐震状況
								上	下			
ふるさと歴史センター	1982	32	1983/3/30	2,489.78	358,000,000	鉄筋コンクリート造	47	3		68.1%	2002	◎
調光設備工事	1982	32	1983/3/30		16,000,000		15					
電気設備工事	1982	32	1983/3/30		53,000,000		15					
衛生設備工事	1982	32	1983/3/30		22,000,000		15					
空調設備工事	1982	32	1983/3/30		67,000,000		15					
外構工事	1982	32	1983/3/30		5,500,000		15					
共同溝建築工事	1982	32	1983/3/30		5,800,000		25					
共同溝機械設備工事	1982	32	1983/3/30		6,370,000		15					
共同溝電気設備工事	1982	32	1983/3/30		5,460,000		15					
			計	2,489.78	539,130,000							

建物改修履歴

年月日	改修内容	金額(円)	備考
2002/5/27	(大規模改修)_主体工事	31,290,000	
2002/5/27	(大規模改修)_駐車場工事	3,269,700	
2002/5/27	(大規模改修)_電気設備工事	4,398,450	
2002/5/27	(大規模改修)_機械設備工事	8,214,150	
2008/7/15	記念室改装工事	8,028,300	

管理運営情報

■利用状況

区分	H24年度 (2012)	H25年度 (2013)	H26年度 (2014)	H27年度 (2015)	H28年度 (2016)	備考
利用者数(人)	14,187	11,314	14,603			
その他利用者数(人)	0	0	0			
開館日数(日)	309	310	305			

■経費情報

市の収支							
区分	H24年度 (2012)	H25年度 (2013)	H26年度 (2014)	H27年度 (2015)	H28年度 (2016)	備考	
収入 (円)	使用料・利用料	2,525,850	2,176,440	2,766,460			
	国・県費	0	0	0			
	その他収入	313,627	320,028	1,129,846			
	合計	2,839,477	2,496,468	3,896,306	0	0	
支出 (円)	維持管理	燃料費	2,330,309	2,478,824	1,851,751		
		光熱水費	5,123,197	5,425,676	5,849,071		
		維持管理委託料	7,441,301	6,972,586	7,655,577		
		修繕費	2,542,177	891,110	6,249,657		
		敷地借上料	0	0	0		
		その他維持管理費	0	0	0		
	運営	人件費	6,374,520	7,502,360	7,418,530	0	0
		正規職員数	0.320	0.470	0.470		
		一人あたり平均	8,232,000	7,783,000	7,808,000		既定値
		嘱託等人件費	3,740,280	3,844,350	3,748,770		
		指定管理委託料	0	0	0		
		その他運営費	0	0	0		
		合計	23,811,504	23,270,556	29,024,586	0	0

指定管理者の収支							
区分	H24年度 (2012)	H25年度 (2013)	H26年度 (2014)	H27年度 (2015)	H28年度 (2016)	備考	
収入 (円)	使用料・利用料	0	0	0			
	その他収入	0	0	0			
	指定管理委託料	0	0	0	0	0	
	合計	0	0	0	0	0	
支出 (円)	維持管理	燃料費	0	0	0		
		光熱水費	0	0	0		
		維持管理委託料	0	0	0		
		修繕費	0	0	0		
		その他維持管理費	0	0	0		
		運営	人件費	0	0	0	
	その他運営費		0	0	0		
	合計	0	0	0	0	0	

■コスト集計

区分	H24年度 (2012)	H25年度 (2013)	H26年度 (2014)	H27年度 (2015)	H28年度 (2016)	備考
コスト	人件費(円)	6,374,520	7,502,360	7,418,530		
	運営費(円)	0	0	0		
	維持管理費(円)	17,436,984	15,768,196	21,606,056		
	減価償却費(円)	9,876,806	9,876,806	9,876,806		
	合計(フルコスト)	33,688,310	33,147,362	38,901,392		
利用者一人あたりフルコスト(円/人)	2,375	2,930	2,664			※フルコスト/利用者数
利用者負担率(%)	8.4%	7.5%	10.0%			※利用料等収入/フルコスト
市民一人あたりフルコスト(円/人)	881	865	1,028			※フルコスト/人口

その他

--

新庄市公共施設白書 施設カルテ

調査年度 H26 (2014)年度

施設No. 02003

施設名	雪の里情報館
施設概要 (設置目的)	雪のふるさとづくりを推進する。
根拠法令等	新庄市雪の里情報館設置及び管理に関する条例



施設基本情報

所在地	石川町4-15	中学校区	明倫
所管課	社会教育課	管理運営	指定管理
施設分類	大分類 社会教育系施設	所有	土地 一部借地
	中分類 博物館等		建物 市有
複合施設	-	代表建築年	1997 年度

建物情報

構成施設・設備	建築年度	築年数	取得年月日	延床面積 (㎡)	取得価額 (円)	構造	耐用 年数	階数		老朽化率	大規模 改修年度	耐震 状況
								上	下			
雪の里情報館	1997	17	1997/11/7	1,140.27	225,570,000	鉄筋コンクリート造	47	2		36.2%		◎
機械設備工事	1997	17	1997/11/7		79,825,000		15					
電気設備工事	1997	17	1997/11/7		44,084,000		15					
エレベーター設備工事	1997	17	1997/11/7		8,400,000		17					
消雪用水源施設工事	1997	17	1997/11/7		38,934,000		15					
外構工事	1997	17	1997/11/7		29,875,650		15					
旧積雪地方農山村研究資料館	1937	77	1938/3/31	680.4	44,226,000	木造	24	2		320.8%		×
旧積雪地方農山村研究資料館移設工事	1992	22	1993/3/31		26,288,690		24					
			計	1,820.67	497,203,340							

建物改修履歴

年月日	改修内容	金額(円)	備考

管理運営情報

■利用状況

区分	H24年度 (2012)	H25年度 (2013)	H26年度 (2014)	H27年度 (2015)	H28年度 (2016)	備考
利用者数(人)	13,560	14,066	15,355			
その他利用者数(人)	0	0	0			
開館日数(日)	308	308	308			

■経費情報

市の収支								
区分		H24年度 (2012)	H25年度 (2013)	H26年度 (2014)	H27年度 (2015)	H28年度 (2016)	備考	
収入 (円)	使用料・利用料	0	0	0				
	国・県費	0	0	0				
	その他収入	0	0	0				
	合計	0	0	0	0	0		
支出 (円)	維持管理	燃料費	0	0	0			
		光熱水費	0	0	0			
		維持管理委託料	0	603,750	0			
		修繕費	0	0	578,880			
		敷地借上料	2,486,276	2,486,276	2,487,000			
		その他維持管理費	0	0	0			
	運営	人件費	1,564,080	1,089,620	1,093,120	0	0	
		正規職員数	0.190	0.140	0.140			
		一人あたり平均	8,232,000	7,783,000	7,808,000			既定値
		嘱託等人件費	0	0	0			
		指定管理委託料	14,822,000	15,365,000	16,312,000			
		その他運営費	0	0	0			
		合計	18,872,356	19,544,646	20,471,000	0	0	

指定管理者の収支								
区分		H24年度 (2012)	H25年度 (2013)	H26年度 (2014)	H27年度 (2015)	H28年度 (2016)	備考	
収入 (円)	使用料・利用料	543,560	582,010	672,980				
	その他収入	110,820	198,060	99,141				
	指定管理委託料	14,822,000	15,365,000	16,312,000	0	0		
	合計	15,476,380	16,145,070	17,084,121	0	0		
支出 (円)	維持管理	燃料費	910,629	969,839	838,878			
		光熱水費	2,280,772	2,204,553	2,166,919			
		維持管理委託料	3,209,365	3,148,215	3,309,030			
		修繕費	164,570	184,065	94,846			
	その他維持管理費	0	0	0				
	運営	人件費	6,372,965	6,762,267	6,911,545			
		その他運営費	1,957,823	2,572,193	2,406,253			
		合計	14,896,124	15,841,132	15,727,471	0	0	

■コスト集計

区分		H24年度 (2012)	H25年度 (2013)	H26年度 (2014)	H27年度 (2015)	H28年度 (2016)	備考
コスト	人件費(円)	7,937,045	7,851,887	8,004,665			
	運営費(円)	1,957,823	2,572,193	2,406,253			
	維持管理費(円)	9,051,612	9,596,698	9,475,553			
	減価償却費(円)	6,388,842	6,388,842	6,388,842			
	合計(フルコスト)	25,335,322	26,409,620	26,275,313			
利用者一人あたりフルコスト(円/人)	1,868	1,878	1,711			※フルコスト/利用者数	
利用者負担率(%)	2.6%	3.0%	2.9%			※利用料等収入/フルコスト	
市民一人あたりフルコスト(円/人)	663	689	694			※フルコスト/人口	

その他


--

新庄市公共施設白書 施設カルテ

調査年度 H26 (2014)年度

施設No. 02004

施設名	旧矢作家住宅
施設概要 (設置目的)	優れた文化遺産を後世へ残す。
根拠法令等	重要文化財旧矢作家住宅の設置及び管理に関する条例



施設基本情報

所在地	泉田字往還東460	中学校区	菟野
所管課	社会教育課	管理運営	直営
施設分類	大分類 社会教育系施設	所有	土地 市有
	中分類 博物館等		建物 市有
複合施設	-	代表建築年	1977 年度

建物情報

構成施設・設備	建築年度	築年数	取得年月日	延床面積 (㎡)	取得価額 (円)	構造	耐用 年数	階数		老朽化率	大規模 改修年度	耐震 状況
								上	下			
旧矢作家住宅	1977	37	1977/10/28	171.04	36,000,000	木造	22	1		168.2%		×
旧矢作家住宅_便所	1993	21	1994/2/23	14.00	5,000,650	木造	15	1		140.0%		◎
旧矢作家住宅_管理棟	1990	24	1991/2/7	13.25	1,795,290	木造	24	1		100.0%		◎
			計	198.29	42,795,940							

建物改修履歴

年月日	改修内容	金額(円)	備考

管理運営情報

■利用状況

区分	H24年度 (2012)	H25年度 (2013)	H26年度 (2014)	H27年度 (2015)	H28年度 (2016)	備考
利用者数(人)	1,250	1,257	1,498			
その他利用者数(人)	0	0	0			
開館日数(日)	208	209	209			

■経費情報

市の収支								
区分		H24年度 (2012)	H25年度 (2013)	H26年度 (2014)	H27年度 (2015)	H28年度 (2016)	備考	
収入 (円)	使用料・利用料	0	0	0				
	国・県費	0	0	0				
	その他収入	0	0	0				
	合計	0	0	0	0	0		
支出 (円)	維持管理	燃料費	31,687	34,776	35,703			
		光熱水費	88,073	89,777	94,882			
		維持管理委託料	533,910	514,380	535,220			
		修繕費	91,140	418,610	4,309,200			
		敷地借上料	0	0	0			
		その他維持管理費	0	22,000	107,480			
	運営	人件費	3,571,896	2,650,078	2,655,578	0	0	
		正規職員数	0.320	0.220	0.220			
		一人あたり平均	8,232,000	7,783,000	7,808,000			既定値
		嘱託等人件費	937,656	937,818	937,818			
		指定管理委託料	0	0	0			
		その他運営費	0	0	0			
		合計	4,316,706	3,729,621	7,738,063	0	0	

指定管理者の収支								
区分		H24年度 (2012)	H25年度 (2013)	H26年度 (2014)	H27年度 (2015)	H28年度 (2016)	備考	
収入 (円)	使用料・利用料	0	0	0				
	その他収入	0	0	0				
	指定管理委託料	0	0	0	0	0		
	合計	0	0	0	0	0		
支出 (円)	維持管理	燃料費	0	0	0			
		光熱水費	0	0	0			
		維持管理委託料	0	0	0			
		修繕費	0	0	0			
	その他維持管理費	0	0	0				
	運営	人件費	0	0	0			
		その他運営費	0	0	0			
		合計	0	0	0	0	0	

■コスト集計

区分		H24年度 (2012)	H25年度 (2013)	H26年度 (2014)	H27年度 (2015)	H28年度 (2016)	備考
コスト	人件費(円)	3,571,896	2,650,078	2,655,578			
	運営費(円)	0	0	0			
	維持管理費(円)	744,810	1,079,543	5,082,485			
	減価償却費(円)	74,804	74,804	74,804			
	合計(フルコスト)	4,391,510	3,804,425	7,812,867			
利用者一人あたりフルコスト(円/人)	3,513	3,027	5,216			※フルコスト/利用者数	
利用者負担率(%)	0.0%	0.0%	0.0%			※利用料等収入/フルコスト	
市民一人あたりフルコスト(円/人)	115	99	206			※フルコスト/人口	

その他

国指定重要無形文化財
江戸時代中期の農家住宅を1977年に現在の場所に移築。

新庄市公共施設白書 施設カルテ

調査年度 H26 (2014)年度

施設No. 03001

施設名	新庄市体育館
施設概要 (設置目的)	スポーツの普及振興を図り、もって市民の心身の健全な発達に寄与する。
根拠法令等	新庄市体育施設設置及び管理に関する条例



施設基本情報

所在地	金沢3072-2	中学校区	日新
所管課	社会教育課	管理運営	指定管理
施設分類	大分類	スポーツ・レクリエーション系施設	所有
	中分類	スポーツ施設	土地
複合施設	-	代表建築年	1971 年度

建物情報

構成施設・設備	建築年度	築年数	取得年月日	延床面積 (㎡)	取得価額 (円)	構造	耐用 年数	階数		老朽化率	大規模 改修年度	耐震 状況
								上	下			
新庄市体育館	1971	43	1971/9/30	4,026.00	173,730,000	鉄骨鉄筋コンクリート造	47	2		91.5%		×
用具庫(増築)	1991	23	1991/10/7	50.40	12,440,340	鉄骨造	31	1		74.2%		◎
			計	4,076.40	186,170,340							

建物改修履歴

年月日	改修内容	金額(円)	備考

管理運営情報

■利用状況

区分	H24年度 (2012)	H25年度 (2013)	H26年度 (2014)	H27年度 (2015)	H28年度 (2016)	備考
利用者数(人)	53,622	51,108	43,844			
その他利用者数(人)	0	0	0			
開館日数(日)	345	345	345			

■経費情報

市の収支								
区分		H24年度 (2012)	H25年度 (2013)	H26年度 (2014)	H27年度 (2015)	H28年度 (2016)	備考	
収入 (円)	使用料・利用料	3,581,100	3,838,790	3,695,275				
	国・県費	0	0	0				
	その他収入	263,480	255,417	254,039				
	合計	3,844,580	4,094,207	3,949,314	0	0		
支出 (円)	維持管理	燃料費	0	0	0			
		光熱水費	0	0	0			
		維持管理委託料	0	4,021,500	0			H25耐震診断業務委託
		修繕費	364,676	3,973,200	178,412			
		敷地借上料	0	0	0			
		その他維持管理費	0	0	0			
	運営	人件費	576,240	700,470	702,720	0	0	
		正規職員数	0.070	0.090	0.090			
		一人あたり平均	8,232,000	7,783,000	7,808,000			既定値
		嘱託等人件費	0	0	0			
		指定管理委託料	22,343,000	24,208,000	23,842,000			
		その他運営費	0	0	0			
		合計	23,283,916	32,903,170	24,723,132	0	0	

指定管理者の収支							
区分		H24年度 (2012)	H25年度 (2013)	H26年度 (2014)	H27年度 (2015)	H28年度 (2016)	備考
収入 (円)	使用料・利用料	0	0	0			
	その他収入	0	0	0			
	指定管理委託料	22,343,000	24,208,000	23,842,000	0	0	
	合計	22,343,000	24,208,000	23,842,000	0	0	
支出 (円)	維持管理	燃料費	2,142,741	2,069,590	407,266		
		光熱水費	4,095,807	4,478,967	5,193,880		
		維持管理委託料	5,855,251	6,121,835	6,033,483		
		修繕費	451,485	608,013	284,115		
	その他維持管理費	443,100	388,500	170,640			
	運営	人件費	6,893,385	6,709,727	7,324,082		
		その他運営費	2,172,877	2,532,775	3,007,848		
		合計	22,054,646	22,909,407	22,421,314	0	0

■コスト集計

区分		H24年度 (2012)	H25年度 (2013)	H26年度 (2014)	H27年度 (2015)	H28年度 (2016)	備考
コスト	人件費(円)	7,469,625	7,410,197	8,026,802			
	運営費(円)	2,172,877	2,532,775	3,007,848			
	維持管理費(円)	13,353,060	21,661,605	12,267,796			
	減価償却費(円)	4,097,684	4,097,684	4,097,684			
	合計(フルコスト)	27,093,246	35,702,261	27,400,130			
利用者一人あたりフルコスト(円/人)	505	699	625			※フルコスト/利用者数	
利用者負担率(%)	14.2%	11.5%	14.4%			※利用料等収入/フルコスト	
市民一人あたりフルコスト(円/人)	709	932	724			※フルコスト/人口	

その他

2015年度耐震補強工事实施

新庄市公共施設白書 施設カルテ

調査年度 H26 (2014)年度

施設No. 03002

施設名	武道館
施設概要 (設置目的)	スポーツの普及振興を図り、もって市民の心身の健全な発達に寄与する。
根拠法令等	新庄市体育施設設置及び管理に関する条例



施設基本情報

所在地	金沢3070-8	中学校区	日新
所管課	社会教育課	管理運営	指定管理
施設分類	大分類	スポーツ・レクリエーション系施設	所有
	中分類	スポーツ施設	土地
複合施設	-	代表建築年	1979 年度

建物情報

構成施設・設備	建築年度	築年数	取得年月日	延床面積 (㎡)	取得価額 (円)	構造	耐用 年数	階数		老朽化率	大規模 改修年度	耐震 状況
								上	下			
武道館	1979	35	1980/3/31	855.00	97,850,000	鉄骨造	34	1		102.9%		×
的場	1979	35	1980/3/31	9.94	4,150,000	鉄骨造	34	1		102.9%		×
			計	864.94	102,000,000							

建物改修履歴

年月日	改修内容	金額(円)	備考

管理運営情報

■利用状況

区分	H24年度 (2012)	H25年度 (2013)	H26年度 (2014)	H27年度 (2015)	H28年度 (2016)	備考
利用者数(人)	17,790	16,775	14,909			
その他利用者数(人)	0	0	0			
開館日数(日)	345	345	345			

■経費情報

市の収支								
区分		H24年度 (2012)	H25年度 (2013)	H26年度 (2014)	H27年度 (2015)	H28年度 (2016)	備考	
収入 (円)	使用料・利用料	1,192,700	1,218,795	1,181,900				
	国・県費	0	0	0				
	その他収入	65,225	65,185	58,124				
	合計	1,257,925	1,283,980	1,240,024	0	0		
支出 (円)	維持管理	燃料費	0	0	0			
		光熱水費	0	0	0			
		維持管理委託料	0	1,701,000	0			H25耐震診断業務委託
		修繕費	1,680,000	95,550	939,600			
		敷地借上料	0	0	0			
		その他維持管理費	0	0	0			
	運営	人件費	246,960	700,470	702,720	0	0	
		正規職員数	0.030	0.090	0.090			
		一人あたり平均	8,232,000	7,783,000	7,808,000			既定値
		嘱託等人件費	0	0	0			
		指定管理委託料	6,163,000	5,957,000	5,726,000			
		その他運営費	0	0	0			
		合計	8,089,960	8,454,020	7,368,320	0	0	

指定管理者の収支							
区分		H24年度 (2012)	H25年度 (2013)	H26年度 (2014)	H27年度 (2015)	H28年度 (2016)	備考
収入 (円)	使用料・利用料	0	0	0			
	その他収入	0	0	0			
	指定管理委託料	6,163,000	5,957,000	5,726,000	0	0	
	合計	6,163,000	5,957,000	5,726,000	0	0	
支出 (円)	維持管理	燃料費	357,577	204,388	147,428		
		光熱水費	548,029	603,263	569,046		
		維持管理委託料	1,751,021	1,758,424	1,751,724		
		修繕費	324,075	193,095	222,145		
	その他維持管理費	0	0	0			
	運営	人件費	2,314,494	2,326,587	2,446,501		
		その他運営費	658,772	670,197	385,876		
合計	5,953,968	5,755,954	5,522,720	0	0		

■コスト集計

区分		H24年度 (2012)	H25年度 (2013)	H26年度 (2014)	H27年度 (2015)	H28年度 (2016)	備考
コスト	人件費(円)	2,561,454	3,027,057	3,149,221			
	運営費(円)	658,772	670,197	385,876			
	維持管理費(円)	4,660,702	4,555,720	3,629,943			
	減価償却費(円)	3,000,000	3,000,000	0			
	合計(フルコスト)	10,880,928	11,252,974	7,165,040			
利用者一人あたりフルコスト(円/人)	612	671	481			※フルコスト/利用者数	
利用者負担率(%)	11.6%	11.4%	17.3%			※利用料等収入/フルコスト	
市民一人あたりフルコスト(円/人)	285	294	189			※フルコスト/人口	

その他

2016年度耐震補強工事実施予定

新庄市公共施設白書 施設カルテ

調査年度 H26 (2014)年度

施設No. 03003

施設名	市民球場
施設概要 (設置目的)	スポーツの普及振興を図り、もって市民の心身の健全な発達に寄与する。
根拠法令等	新庄市都市公園条例



施設基本情報

所在地	金沢1398-3	中学校区	日新
所管課	社会教育課	管理運営	指定管理
施設分類	大分類	スポーツ・レクリエーション系施設	所有
	中分類	スポーツ施設	土地
複合施設	-	代表建築年	1992 年度

建物情報

構成施設・設備	建築年度	築年数	取得年月日	延床面積 (㎡)	取得価額 (円)	構造	耐用 年数	階数		老朽化率	大規模 改修年度	耐震 状況
								上	下			
市民球場	1992	22	1993/3/1	6,383.75	868,290,000	鉄筋コンクリート造	45	4		48.9%		◎
機械設備工事	1992	22	1993/3/1		94,245,000		15					
電気設備工事	1992	22	1993/3/1		300,245,000		15					
外構工事	1992	22	1993/3/1		224,576,050		15					
スコアボード改修	2013	1	2013/5/20		69,042,750		15					
			計	6,383.75	1,556,398,800							

建物改修履歴

年月日	改修内容	金額(円)	備考

管理運営情報

■利用状況

区分	H24年度 (2012)	H25年度 (2013)	H26年度 (2014)	H27年度 (2015)	H28年度 (2016)	備考
利用者数(人)	32,011	28,247	32,384			
その他利用者数(人)	0	0	0			
開館日数(日)	345	345	345			

■経費情報

市の収支								
区分		H24年度 (2012)	H25年度 (2013)	H26年度 (2014)	H27年度 (2015)	H28年度 (2016)	備考	
収入 (円)	使用料・利用料	2,315,005	2,293,990	2,191,410				
	国・県費	0	0	0				
	その他収入	199,515	215,600	49,432				
	合計	2,514,520	2,509,590	2,240,842	0	0		
支出 (円)	維持管理	燃料費	0	0	0			
		光熱水費	0	0	0			
		維持管理委託料	0	0	0			
		修繕費	512,085	5,037,200	2,960,027			
		敷地借上料	0	0	0			
		その他維持管理費	0	0	0			
	運営	人件費	576,240	700,470	702,720	0	0	
		正規職員数	0.070	0.090	0.090			
		一人あたり平均	8,232,000	7,783,000	7,808,000			既定値
		嘱託等人件費	0	0	0			
		指定管理委託料	22,276,000	21,686,000	22,754,000			
		その他運営費	0	0	0			
		合計	23,364,325	27,423,670	26,416,747	0	0	

指定管理者の収支							
区分		H24年度 (2012)	H25年度 (2013)	H26年度 (2014)	H27年度 (2015)	H28年度 (2016)	備考
収入 (円)	使用料・利用料	0	0	0			
	その他収入	0	0	0			
	指定管理委託料	22,276,000	21,686,000	22,754,000	0	0	
	合計	22,276,000	21,686,000	22,754,000	0	0	
支出 (円)	維持管理	燃料費	386,139	501,472	407,266		
		光熱水費	5,873,234	5,672,439	6,183,764		
		維持管理委託料	6,503,623	5,948,937	6,683,042		
		修繕費	387,009	620,060	594,615		
	その他維持管理費	32,180	0	0			
	運営	人件費	5,562,688	5,211,099	5,387,285		
		その他運営費	3,503,511	3,283,173	3,644,950		
合計	22,248,384	21,237,180	22,900,922	0	0		

■コスト集計

区分		H24年度 (2012)	H25年度 (2013)	H26年度 (2014)	H27年度 (2015)	H28年度 (2016)	備考
コスト	人件費(円)	6,138,928	5,911,569	6,090,005			
	運営費(円)	3,503,511	3,283,173	3,644,950			
	維持管理費(円)	13,694,270	17,780,108	16,828,714			
	減価償却費(円)	19,295,333	19,295,333	23,898,183			
	合計(フルコスト)	42,632,042	46,270,183	50,461,852			
利用者一人あたりフルコスト(円/人)	1,332	1,638	1,558			※フルコスト/利用者数	
利用者負担率(%)	5.9%	5.4%	4.4%			※利用料等収入/フルコスト	
市民一人あたりフルコスト(円/人)	1,115	1,207	1,333			※フルコスト/人口	

その他

--

新庄市公共施設白書 施設カルテ

調査年度 H26 (2014)年度

施設No. 03004

施設名	陸上競技場
施設概要 (設置目的)	スポーツの普及振興を図り、もって市民の心身の健全な発達に寄与する。
根拠法令等	新庄市体育施設設置及び管理に関する条例

施設外観

施設基本情報

所在地	金沢字金沢山3070-4	中学校区	日新
所管課	社会教育課	管理運営	指定管理
施設分類	大分類 スポーツ・レクリエーション系施設	所有	土地 市有
	中分類 スポーツ施設		建物 市有
複合施設	-	代表建築年	1977 年度

建物情報

構成施設・設備	建築 年度	築年数	取得年月日	延床面積 (㎡)	取得価額 (円)	構造	耐用 年数	階数		老朽化率	大規模 改修年度	耐震 状況
								上	下			
メインスタンド	1977	37	1977/11/14	722.00	39,643,000	鉄筋コンクリート造	45	1		82.2%		●
更衣室・シャワー室・放送施設	1977	37	1978/3/31		7,500,000							
陸上競技場	1976	38	1977/3/31		3,461,000							
			計	722.00	50,604,000							

建物改修履歴

年月日	改修内容	金額(円)	備考
1982/3/31	第3種公認改修	16,400,000	
1986/3/31	全天候型助走路改修	26,050,000	
2011/10/26	補修工事(第4種公認)	5,848,500	

管理運営情報

■利用状況

区分	H24年度 (2012)	H25年度 (2013)	H26年度 (2014)	H27年度 (2015)	H28年度 (2016)	備考
利用者数(人)	5,224	5,688	5,566			
その他利用者数(人)	0	0	0			
開館日数(日)	214	214	214			

■経費情報

市の収支								
区分		H24年度 (2012)	H25年度 (2013)	H26年度 (2014)	H27年度 (2015)	H28年度 (2016)	備考	
収入 (円)	使用料・利用料	126,165	137,025	170,475				
	国・県費	0	0	0				
	その他収入	150,955	134,700	113,282				
	合計	277,120	271,725	283,757	0	0		
支出 (円)	維持管理	燃料費	0	0	0			
		光熱水費	0	0	0			
		維持管理委託料	0	2,139,900	0			H25耐震診断業務委託
		修繕費	0	370,965	906,120			
		敷地借上料	0	0	0			
		その他維持管理費	0	0	0			
	運営	人件費	411,600	700,470	702,720	0	0	
		正規職員数	0.050	0.090	0.090			
		一人あたり平均	8,232,000	7,783,000	7,808,000			既定値
		嘱託等人件費	0	0	0			
		指定管理委託料	6,163,000	6,261,000	6,411,000			
		その他運営費	0	0	0			
		合計	6,574,600	9,472,335	8,019,840	0	0	

指定管理者の収支								
区分		H24年度 (2012)	H25年度 (2013)	H26年度 (2014)	H27年度 (2015)	H28年度 (2016)	備考	
収入 (円)	使用料・利用料	0	0	0				
	その他収入	0	0	0				
	指定管理委託料	6,163,000	6,261,000	6,411,000	0	0		
	合計	6,163,000	6,261,000	6,411,000	0	0		
支出 (円)	維持管理	燃料費	23,226	51,654	54,933			
		光熱水費	1,608,034	1,609,604	1,786,327			
		維持管理委託料	352,504	352,504	430,291			
		修繕費	139,860	186,659	1,948,280			
	その他維持管理費	0	0	0				
	運営	人件費	3,143,753	3,169,399	2,822,285			
		その他運営費	757,774	701,409	498,802			
合計	6,025,151	6,071,229	7,540,918	0	0			

■コスト集計

区分		H24年度 (2012)	H25年度 (2013)	H26年度 (2014)	H27年度 (2015)	H28年度 (2016)	備考
コスト	人件費(円)	3,555,353	3,869,869	3,525,005			
	運営費(円)	757,774	701,409	498,802			
	維持管理費(円)	2,123,624	4,711,286	5,125,951			
	減価償却費(円)	1,944,239	1,944,239	1,944,239			
	合計(フルコスト)	8,380,990	11,226,803	11,093,997			
利用者一人あたりフルコスト(円/人)	1,604	1,974	1,993			※フルコスト/利用者数	
利用者負担率(%)	3.3%	2.4%	2.6%			※利用料等収入/フルコスト	
市民一人あたりフルコスト(円/人)	219	293	293			※フルコスト/人口	

その他

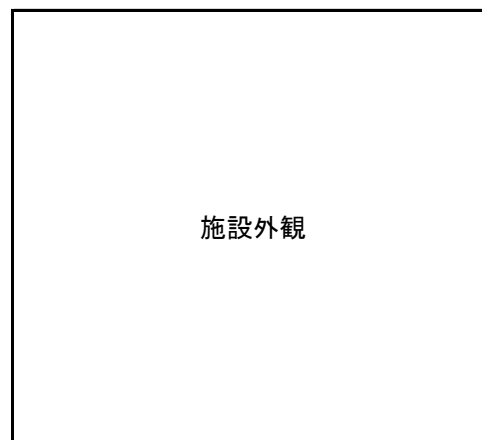
--

新庄市公共施設白書 施設カルテ

調査年度 H26 (2014)年度

施設No. 03011

施設名	市民スキー場
施設概要 (設置目的)	スポーツの普及振興を図り、もって市民の心身の健全な発達に寄与する。
根拠法令等	新庄市体育施設設置及び管理に関する条例



施設基本情報

所在地	五日町字柴草山5919-3	中学校区	-
所管課	社会教育課	管理運営	指定管理
施設分類	大分類 スポーツ・レクリエーション系施設	所有	土地 市有
	中分類 レクリエーション・観光施設		建物 市有
複合施設	-	代表建築年	2000 年度

建物情報

構成施設・設備	建築年度	築年数	取得年月日	延床面積 (㎡)	取得価額 (円)	構造	耐用年数	階数		老朽化率	大規模改修年度	耐震状況
								上	下			
空蔵四季の家	2000	14	2000/11/30	791.94	140,589,750	鉄骨鉄筋コンクリート造	50	2		28.0%		◎
空蔵四季の家_機械設備	2000	14	2000/11/30		34,217,400		15					
空蔵四季の家_電気設備	2000	14	2000/11/30		22,811,250		15					
給水管布設工事	2000	14	2000/11/30		16,387,350		15					
重車両格納庫	2000	14	2000/11/30	300	20,580,000	軽量鉄骨造	25	1		56.0%		◎
			計	1,091.94	234,585,750							

建物改修履歴

年月日	改修内容	金額(円)	備考

管理運営情報

■利用状況

区分	H24年度 (2012)	H25年度 (2013)	H26年度 (2014)	H27年度 (2015)	H28年度 (2016)	備考
利用者数(人)	11,046	12,002	12,864			
その他利用者数(人)	0	0	0			
開館日数(日)	67	68	65			

■経費情報

市の収支							
区分	H24年度 (2012)	H25年度 (2013)	H26年度 (2014)	H27年度 (2015)	H28年度 (2016)	備考	
収入 (円)	使用料・利用料	3,879,510	4,443,680	4,691,905			
	国・県費	0	0	0			
	その他収入	73,920	76,158	85,545			
	合計	3,953,430	4,519,838	4,777,450	0	0	
支出 (円)	維持管理	燃料費	0	0	0		
		光熱水費	0	0	0		
		維持管理委託料	0	0	0		
		修繕費	4,633,684	5,954,539	6,377,400		
		敷地借上料	0	0	0		
		その他維持管理費	0	0	0		
	運営	人件費	576,240	933,960	858,880	0	0
		正規職員数	0.070	0.120	0.110		
		一人あたり平均	8,232,000	7,783,000	7,808,000		既定値
		嘱託等人件費	0	0	0		
		指定管理委託料	27,706,000	29,441,000	30,593,000		
		その他運営費	0	0	0		
		合計	32,915,924	36,329,499	37,829,280	0	0

指定管理者の収支							
区分	H24年度 (2012)	H25年度 (2013)	H26年度 (2014)	H27年度 (2015)	H28年度 (2016)	備考	
収入 (円)	使用料・利用料	0	0	0			
	その他収入	0	0	0			
	指定管理委託料	27,706,000	29,441,000	30,593,000	0	0	
	合計	27,706,000	29,441,000	30,593,000	0	0	
支出 (円)	維持管理	燃料費	1,139,965	1,105,582	935,554		
		光熱水費	3,480,003	3,715,329	4,702,947		
		維持管理委託料	1,526,350	1,674,505	2,223,664		
		修繕費	1,715,761	2,373,357	2,154,076		
	その他維持管理費	913,009	925,363	1,021,751			
	運営	人件費	16,149,876	16,768,813	15,655,042		
		その他運営費	2,374,615	2,426,374	2,528,558		
		合計	27,299,579	28,989,323	29,221,592	0	0

■コスト集計

区分	H24年度 (2012)	H25年度 (2013)	H26年度 (2014)	H27年度 (2015)	H28年度 (2016)	備考
コスト	人件費(円)	16,726,116	17,702,773	16,513,922		
	運営費(円)	2,374,615	2,426,374	2,528,558		
	維持管理費(円)	13,408,772	15,748,675	17,415,392		
	減価償却費(円)	8,529,395	8,529,395	8,529,395		
	合計(フルコスト)	41,038,898	44,407,217	44,987,267		
利用者一人あたりフルコスト(円/人)	3,715	3,700	3,497			※フルコスト/利用者数
利用者負担率(%)	9.6%	10.2%	10.6%			※利用料等収入/フルコスト
市民一人あたりフルコスト(円/人)	1,074	1,159	1,189			※フルコスト/人口

その他

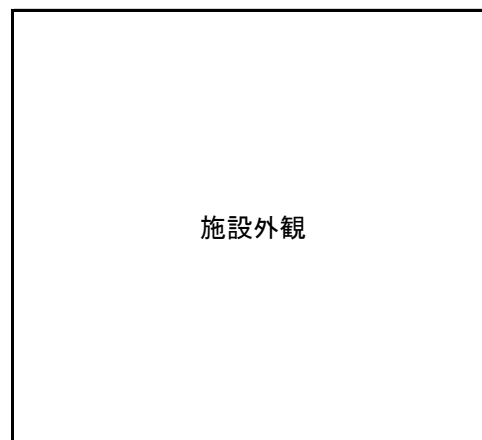
--

新庄市公共施設白書 施設カルテ

調査年度 H26 (2014)年度

施設No. 03012

施設名	市民プール
施設概要 (設置目的)	スポーツの普及振興を図り、もって市民の心身の健全な発達に寄与する。
根拠法令等	新庄市都市公園条例



施設基本情報

所在地	金沢字金沢山1391-1	中学校区	日新
所管課	社会教育課	管理運営	指定管理
施設分類	大分類 スポーツ・レクリエーション系施設	所有	土地 市有
	中分類 レクリエーション・観光施設		建物 市有
複合施設	-	代表建築年	1984 年度

建物情報

構成施設・設備	建築年度	築年数	取得年月日	延床面積 (㎡)	取得価額 (円)	構造	耐用年数	階数		老朽化率	大規模改修年度	耐震状況
								上	下			
管理棟	1984	30	1984/7/27	429.10	59,100,000	鉄骨造	38	1		78.9%		◎
プール	1986	28	1986/10/31		122,100,000		30					
			計	429.10	181,200,000							

建物改修履歴

年月日	改修内容	金額(円)	備考

管理運営情報

■利用状況

区分	H24年度 (2012)	H25年度 (2013)	H26年度 (2014)	H27年度 (2015)	H28年度 (2016)	備考
利用者数(人)	6,979	6,272	5,226			
その他利用者数(人)	0	0	0			
開館日数(日)	37	37	37			

■経費情報

市の収支								
区分		H24年度 (2012)	H25年度 (2013)	H26年度 (2014)	H27年度 (2015)	H28年度 (2016)	備考	
収入 (円)	使用料・利用料	693,020	675,600	509,050				
	国・県費	0	0	0				
	その他収入	0	12,673	25,158				
	合計	693,020	688,273	534,208	0	0		
支出 (円)	維持管理	燃料費	0	0	0			
		光熱水費	0	0	0			
		維持管理委託料	0	0	0			
		修繕費	1,558,500	3,215,100	2,114,640			
		敷地借上料	0	0	0			
		その他維持管理費	0	0	0			
	運営	人件費	411,600	856,130	858,880	0	0	
		正規職員数	0.050	0.110	0.110			
		一人あたり平均	8,232,000	7,783,000	7,808,000			既定値
		嘱託等人件費	0	0	0			
		指定管理委託料	0	3,711,000	4,117,000			
		その他運営費	0	0	0			
		合計	1,970,100	7,782,230	7,090,520	0	0	

指定管理者の収支								
区分		H24年度 (2012)	H25年度 (2013)	H26年度 (2014)	H27年度 (2015)	H28年度 (2016)	備考	
収入 (円)	使用料・利用料	0	0	0				
	その他収入	0	0	0				
	指定管理委託料	0	3,711,000	4,117,000	0	0		
	合計	0	3,711,000	4,117,000	0	0		
支出 (円)	維持管理	燃料費	5,444	18,656	39,074			
		光熱水費	764,917	740,638	626,996			
		維持管理委託料	415,835	427,385	437,436			
		修繕費	155,610	52,290	52,833			
	その他維持管理費	0	0	0				
	運営	人件費	1,347,882	1,536,341	1,672,042			
		その他運営費	698,284	728,786	529,587			
		合計	3,387,972	3,504,096	3,357,968	0	0	

■コスト集計

区分		H24年度 (2012)	H25年度 (2013)	H26年度 (2014)	H27年度 (2015)	H28年度 (2016)	備考
コスト	人件費(円)	1,759,482	2,392,471	2,530,922			
	運営費(円)	698,284	728,786	529,587			
	維持管理費(円)	2,900,306	4,454,069	3,270,979			
	減価償却費(円)	5,625,263	5,625,263	5,625,263			
	合計(フルコスト)	10,983,335	13,200,589	11,956,751			
利用者一人あたりフルコスト(円/人)	1,574	2,105	2,288			※フルコスト/利用者数	
利用者負担率(%)	6.3%	5.2%	4.5%			※利用料等収入/フルコスト	
市民一人あたりフルコスト(円/人)	287	344	316			※フルコスト/人口	

その他

--

新庄市公共施設白書 施設カルテ

調査年度 H26 (2014)年度

施設No. 03013

施設名	屋内ゲートボール場
施設概要 (設置目的)	市民の健康の保持増進、余暇活動の充実及びスポーツレクリエーション活動の振興を図る。
根拠法令等	新庄市屋内ゲートボール場設置及び管理に関する条例

施設外観

施設基本情報

所在地	十日町2628-3	中学校区	新庄
所管課	社会教育課	管理運営	指定管理
施設分類	大分類 スポーツ・レクリエーション系施設	所有	土地 一部借地
	中分類 レクリエーション・観光施設		建物 市有
複合施設	-	代表建築年	1993 年度

建物情報

構成施設・設備	建築年度	築年数	取得年月日	延床面積 (㎡)	取得価額 (円)	構造	耐用 年数	階数		老朽化率	大規模 改修年度	耐震 状況
								上	下			
屋内ゲートボール場	1993	21	1993/11/10	690.30	75,806,970	鉄骨造	38	1		55.3%		◎
機械設備	1993	21	1993/11/10		5,510,500							
電気設備	1993	21	1993/11/10		8,858,000							
			計	690.30	90,175,470							

建物改修履歴

年月日	改修内容	金額(円)	備考

管理運営情報

■利用状況

区分	H24年度 (2012)	H25年度 (2013)	H26年度 (2014)	H27年度 (2015)	H28年度 (2016)	備考
利用者数(人)	2,938	2,522	2,530			
その他利用者数(人)	0	0	0			
開館日数(日)	286	293	304			

■経費情報

市の収支								
区分		H24年度 (2012)	H25年度 (2013)	H26年度 (2014)	H27年度 (2015)	H28年度 (2016)	備考	
収入 (円)	使用料・利用料	0	0	0				
	国・県費	0	0	0				
	その他収入	1,500	1,500	1,500				
	合計	1,500	1,500	1,500	0	0		
支出 (円)	維持管理	燃料費	0	0	0			
		光熱水費	0	0	0			
		維持管理委託料	471,284	515,400	455,396			
		修繕費	57,057	0	55,080			
		敷地借上料	199,632	199,632	199,632			
		その他維持管理費	87,780	89,827	222,875			
	運営	人件費	576,240	778,300	858,880	0	0	
		正規職員数	0.070	0.100	0.110			
		一人あたり平均	8,232,000	7,783,000	7,808,000			既定値
		嘱託等人件費	0	0	0			
		指定管理委託料	0	0	0			
		その他運営費	0	0	0			
		合計	1,391,993	1,583,159	1,791,863	0	0	

指定管理者の収支								
区分		H24年度 (2012)	H25年度 (2013)	H26年度 (2014)	H27年度 (2015)	H28年度 (2016)	備考	
収入 (円)	使用料・利用料	593,024	447,440	419,942				
	その他収入	45	8,743	0				
	指定管理委託料	0	0	0	0	0		
	合計	593,069	456,183	419,942	0	0		
支出 (円)	維持管理	燃料費	119,104	92,727	78,473			
		光熱水費	143,753	151,764	148,573			
		維持管理委託料	0	0	0			
		修繕費	0	0	0			
	運営	その他維持管理費	0	0	0			
		人件費	0	0	0			
		その他運営費	119,213	97,150	93,955			
		合計	382,070	341,641	321,001	0	0	

■コスト集計

区分		H24年度 (2012)	H25年度 (2013)	H26年度 (2014)	H27年度 (2015)	H28年度 (2016)	備考
コスト	人件費(円)	576,240	778,300	858,880			
	運営費(円)	119,213	97,150	93,955			
	維持管理費(円)	1,078,610	1,049,350	1,160,029			
	減価償却費(円)	1,994,920	1,994,920	1,994,920			
	合計(フルコスト)	3,768,983	3,919,720	4,107,784			
利用者一人あたりフルコスト(円/人)	1,283	1,554	1,624			※フルコスト/利用者数	
利用者負担率(%)	15.8%	11.7%	10.3%			※利用料等収入/フルコスト	
市民一人あたりフルコスト(円/人)	99	102	109			※フルコスト/人口	

その他

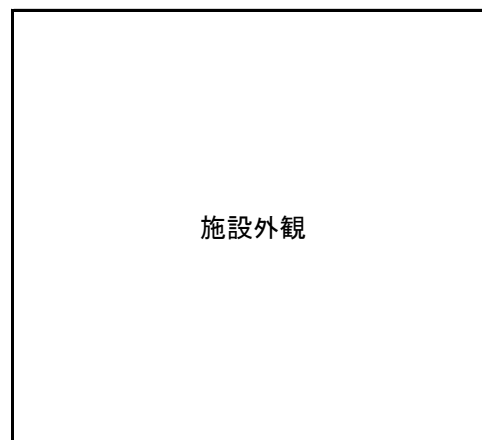
--

新庄市公共施設白書 施設カルテ

調査年度 H26 (2014)年度

施設No. 04001

施設名	エコロジーガーデン
施設概要 (設置目的)	蚕糸研究の歴史を伝え、自然環境を学び、交流の場を提供し、産業振興と地域活性化に資するための施設として設置。
根拠法令等	新庄市エコロジーガーデン設置及び管理に関する条例



施設基本情報

所在地	十日町6000-1	中学校区	明倫
所管課	商工観光課	管理運営	直営
施設分類	大分類 産業系施設	所有	土地 市有
	中分類 産業系施設		建物 市有
複合施設	-	代表建築年	1934 年度

建物情報

構成施設・設備	建築年度	築年数	取得年月日	延床面積 (㎡)	取得価額 (円)	構造	耐用年数	階数		老朽化率	大規模改修年度	耐震状況
								上	下			
旧作業室	1936	78	1937/3/31	705.78	33,500,000	木造	15	2		520.0%		×
旧圃場管理室	1936	78	1937/3/31	697.52	33,110,000	木造	15	2		520.0%		×
旧第一資材庫	1936	78	1937/3/31	598.19	28,410,000	木造	15	2		520.0%		×
旧第一農機具庫(産直)	1937	77	1937/11/30	583.47	27,700,000	木造	24	2		320.8%		×
旧庁舎	1934	80	1934/12/31	257.85	19,330,000	木造	24	1		333.3%		×
旧実験室	1934	80	1934/12/31	223.14	16,770,000	木造	24	1		333.3%		×
その他施設				887.13	43,210,000							
			計	3,953.08	202,030,000							

建物改修履歴

年月日	改修内容	金額(円)	備考
2013/12/27	給水設備直結工事	5,180,700	
2012/12/20	旧第一農機具庫(産直)屋根葺き替え工事	3,780,000	

管理運営情報

■利用状況

区分	H24年度 (2012)	H25年度 (2013)	H26年度 (2014)	H27年度 (2015)	H28年度 (2016)	備考
利用者数(人)	4,462	11,600	15,164			
その他利用者数(人)	104,400	109,200	107,647			産直施設来場者数
開館日数(日)	-	-	-			

■経費情報

市の収支								
区分		H24年度 (2012)	H25年度 (2013)	H26年度 (2014)	H27年度 (2015)	H28年度 (2016)	備考	
収入 (円)	使用料・利用料	386,000	392,000	449,000				
	国・県費	0	0	2,942,000				
	その他収入	0	0	0				
	合計	386,000	392,000	3,391,000	0	0		
支出 (円)	維持管理	燃料費	411,825	453,998	492,339			
		光熱水費	1,665,040	2,651,098	2,077,443			
		維持管理委託料	4,145,872	4,405,222	9,157,161			H26耐震診断業務委託
		修繕費	2,437,733	3,647,446	2,401,035			
		敷地借上料	0	0	0			
		その他維持管理費	2,508,858	256,820	530,064			
	運営	人件費	12,602,430	9,677,840	10,249,620	0	0	
		正規職員数	1.390	0.860	0.900			
		一人あたり平均	8,232,000	7,783,000	7,808,000			既定値
		嘱託等人件費	1,159,950	2,984,460	3,222,420			
		指定管理委託料	0	0	0			
		その他運営費	0	0	0			
		合計	23,771,758	21,092,424	24,907,662	0	0	

指定管理者の収支

区分		H24年度 (2012)	H25年度 (2013)	H26年度 (2014)	H27年度 (2015)	H28年度 (2016)	備考	
収入 (円)	使用料・利用料	0	0	0				
	その他収入	0	0	0				
	指定管理委託料	0	0	0	0	0		
	合計	0	0	0	0	0		
支出 (円)	維持管理	燃料費	0	0	0			
		光熱水費	0	0	0			
		維持管理委託料	0	0	0			
		修繕費	0	0	0			
		その他維持管理費	0	0	0			
	運営	人件費	0	0	0			
		その他運営費	0	0	0			
		合計	0	0	0	0	0	

■コスト集計

区分		H24年度 (2012)	H25年度 (2013)	H26年度 (2014)	H27年度 (2015)	H28年度 (2016)	備考
コスト	人件費(円)	12,602,430	9,677,840	10,249,620			
	運営費(円)	0	0	0			
	維持管理費(円)	11,169,328	11,414,584	14,658,042			
	減価償却費(円)	0	157,500	502,880			
	合計(フルコスト)	23,771,758	21,249,924	25,410,542			
利用者一人あたりフルコスト(円/人)	5,328	1,832	1,676			※フルコスト/利用者数	
利用者負担率(%)	1.6%	1.8%	1.8%			※利用料等収入/フルコスト	
市民一人あたりフルコスト(円/人)	622	555	671			※フルコスト/人口	

その他

平成25年3月に国の登録有形文化財(建造物)に指定。

新庄市公共施設白書 施設カルテ

調査年度 H26 (2014)年度

施設No. 04002

施設名	神室山避難小屋
施設概要 (設置目的)	登山者の安全を保つための避難施設
根拠法令等	-



施設基本情報

所在地	萩野地内(神室山山頂)	中学校区	-
所管課	商工観光課	管理運営	直営
施設分類	大分類 産業系施設	所有	土地 国有地
	中分類 産業系施設		建物 市有
複合施設	-	代表建築年	2010 年度

建物情報

構成施設・設備	建築年度	築年数	取得年月日	延床面積 (㎡)	取得価額 (円)	構造	耐用 年数	階数		老朽化率	大規模 改修年度	耐震 状況
								上	下			
神室山避難小屋	2010	4	2010/12/20	79.5	55,723,500	木造	17	2		23.5%		◎
			計	79.50	55,723,500							

建物改修履歴

年月日	改修内容	金額(円)	備考

管理運営情報

■利用状況

区分	H24年度 (2012)	H25年度 (2013)	H26年度 (2014)	H27年度 (2015)	H28年度 (2016)	備考
利用者数(人)	-	-	-			
その他利用者数(人)	0	-	-			
開館日数(日)	365	365	365			

■経費情報

市の収支								
区分		H24年度 (2012)	H25年度 (2013)	H26年度 (2014)	H27年度 (2015)	H28年度 (2016)	備考	
収入 (円)	使用料・利用料	0	0	0				
	国・県費	0	0	0				
	その他収入	0	0	0				
	合計	0	0	0	0	0		
支出 (円)	維持管理	燃料費	0	0	0			
		光熱水費	0	0	0			
		維持管理委託料	0	0	0			
		修繕費	0	0	0			
		敷地借上料	0	0	0			
		その他維持管理費	0	0	0			
	運営	人件費	0	0	0	0	0	
		正規職員数	0.000	0.000	0.000			
		一人あたり平均	8,232,000	7,783,000	7,808,000			既定値
		嘱託等人件費	0	0	0			
		指定管理委託料	0	0	0			
		その他運営費	84,097	82,717	766,410			
		合計	84,097	82,717	766,410	0	0	

指定管理者の収支								
区分		H24年度 (2012)	H25年度 (2013)	H26年度 (2014)	H27年度 (2015)	H28年度 (2016)	備考	
収入 (円)	使用料・利用料	0	0	0				
	その他収入	0	0	0				
	指定管理委託料	0	0	0	0	0		
	合計	0	0	0	0	0		
支出 (円)	維持管理	燃料費	0	0	0			
		光熱水費	0	0	0			
		維持管理委託料	0	0	0			
		修繕費	0	0	0			
		その他維持管理費	0	0	0			
	運営	人件費	0	0	0			
		その他運営費	0	0	0			
		合計	0	0	0	0	0	

■コスト集計

区分		H24年度 (2012)	H25年度 (2013)	H26年度 (2014)	H27年度 (2015)	H28年度 (2016)	備考
コスト	人件費(円)	0	0	0			
	運営費(円)	84,097	82,717	766,410			
	維持管理費(円)	0	0	0			
	減価償却費(円)	3,277,853	3,277,853	3,277,853			
	合計(フルコスト)	3,361,950	3,360,570	4,044,263			
利用者一人あたりフルコスト(円/人)	-	-	-			※フルコスト/利用者数	
利用者負担率(%)	0.0%	0.0%	0.0%			※利用料等収入/フルコスト	
市民一人あたりフルコスト(円/人)	88	88	107			※フルコスト/人口	

その他

--

新庄市公共施設白書 施設カルテ

調査年度 H26 (2014)年度

施設No. 05001

施設名	新庄小学校
施設概要 (設置目的)	児童の心身の発達に応じて、初等普通教育を施すことを目的とする。
根拠法令等	新庄市立学校設置条例



施設基本情報

所在地	城西町6-24	中学校区	新庄
所管課	教育総務課	管理運営	直営
施設分類	大分類 学校教育系施設	所有	土地 市有
	中分類 学校		建物 市有
複合施設	-	代表建築年	1968 年度

建物情報

構成施設・設備	建築年度	築年数	取得年月日	延床面積 (㎡)	取得価額 (円)	構造	耐用年数	階数		老朽化率	大規模改修年度	耐震状況
								上	下			
管理棟・教室棟・渡廊下	1968	46	1969/3/20	5,612.66	151,750,000	鉄筋コンクリート造	47	3		97.9%	1994	○
屋内運動場	1968	46	1969/3/20	1,393.25	36,570,000	鉄筋コンクリート造	47	2		97.9%	1994	○
エレベーター棟	1998	16	1999/3/31	28.40	31,579,200	鉄骨造	34	3		47.1%		◎
渡廊下(3階部分増築)	1998	16	1999/3/31	91.43	5,485,800	鉄骨造	34	3		47.1%		◎
プール管理棟	2001	13	2001/7/31	104	6,240,000	鉄骨造	34	1		38.2%		◎
給食室(改築)	2002	12	2002/4/30	496	86,911,650	鉄骨造	31	1		38.7%		◎
給食室渡廊下(改築)	2002	12	2002/6/30	30.00	13,823,250	鉄骨造	34	1		35.3%		◎
			計	7,755.74	332,359,900							

建物改修履歴

年月日	改修内容	金額(円)	備考
1995/3/31	大規模改修	20,222,458	
1995/3/31	特別教室整備	9,836,500	
1999/3/31	便所改修	5,040,000	
1999/3/31	大規模改修②	32,025,000	
2011/3/31	校舎耐震補強工事	86,594,550	
2014/3/31	屋内運動場耐震補強工事	5,040,000	

管理運営情報

■利用状況

区分	H24年度 (2012)	H25年度 (2013)	H26年度 (2014)	H27年度 (2015)	H28年度 (2016)	備考
児童数(人)	544	527	500			
その他利用者数(人)	0	0	0			
開館日数(日)	-	-	-			

■経費情報

市の収支								
区分		H24年度 (2012)	H25年度 (2013)	H26年度 (2014)	H27年度 (2015)	H28年度 (2016)	備考	
収入 (円)	使用料・利用料	0	0	0				
	国・県費	0	0	0				
	その他収入	0	0	0				
	合計	0	0	0	0	0		
支出 (円)	維持管理	燃料費	5,012,337	5,897,755	4,912,500			
		光熱水費	7,631,475	8,223,979	9,220,141			
		維持管理委託料	835,651	736,413	727,166			
		修繕費	4,376,405	5,947,438	2,659,413			
		敷地借上料	0	0	0			
		その他維持管理費	2,441,939	1,899,422	1,829,614			
	運営	人件費	8,232,000	7,783,000	7,808,000	0	0	
		正規職員数	1.000	1.000	1.000			
		一人あたり平均	8,232,000	7,783,000	7,808,000			既定値
		嘱託等人件費	0	0	0			
		指定管理委託料	0	0	0			
		その他運営費	0	0	0			
		合計	28,529,807	30,488,007	27,156,834	0	0	

指定管理者の収支								
区分		H24年度 (2012)	H25年度 (2013)	H26年度 (2014)	H27年度 (2015)	H28年度 (2016)	備考	
収入 (円)	使用料・利用料	0	0	0				
	その他収入	0	0	0				
	指定管理委託料	0	0	0	0	0		
	合計	0	0	0	0	0		
支出 (円)	維持管理	燃料費	0	0	0			
		光熱水費	0	0	0			
		維持管理委託料	0	0	0			
		修繕費	0	0	0			
		その他維持管理費	0	0	0			
	運営	人件費	0	0	0			
		その他運営費	0	0	0			
		合計	0	0	0	0	0	

■コスト集計

区分		H24年度 (2012)	H25年度 (2013)	H26年度 (2014)	H27年度 (2015)	H28年度 (2016)	備考
コスト	人件費(円)	8,232,000	7,783,000	7,808,000			
	運営費(円)	0	0	0			
	維持管理費(円)	20,297,807	22,705,007	19,348,834			
	減価償却費(円)	25,753,918	25,753,918	25,525,152			
	合計(フルコスト)	54,283,725	56,241,925	52,681,986			
児童一人あたりフルコスト(円/人)	99,786	106,721	105,364			※フルコスト/児童数	
利用者負担率(%)	0.0%	0.0%	0.0%			※利用料等収入/フルコスト	
市民一人あたりフルコスト(円/人)	1,420	1,468	1,392			※フルコスト/人口	

その他


--

新庄市公共施設白書 施設カルテ

調査年度 H26 (2014)年度

施設No. 05002

施設名	沼田小学校		
施設概要 (設置目的)	児童の心身の発達に応じて、初等普通教育を施すことを目的とする。		
根拠法令等	新庄市立学校設置条例		



施設基本情報

所在地	十日町2701-2	中学校区	明倫
所管課	教育総務課	管理運営	直営
施設分類	大分類 学校教育系施設	所有	土地 市有
	中分類 学校		建物 市有
複合施設	-	代表建築年	1963 年度

建物情報

構成施設・設備	建築年度	築年数	取得年月日	延床面積 (㎡)	取得価額 (円)	構造	耐用年数	階数		老朽化率	大規模改修年度	耐震状況
								上	下			
教室棟	1963	51	1964/3/2	1,948.00	262,980,000	鉄筋コンクリート造	47	3		108.5%	1989	○
管理棟	1963	51	1964/3/2	1,399.70	188,959,500	鉄筋コンクリート造	47	2		108.5%	1989	○
昇降口棟	1963	51	1964/3/2	520.00	70,200,000	鉄筋コンクリート造	47	2		108.5%	1989	○
屋内運動場	1963	51	1964/3/2	777.00	62,160,000	鉄骨造	34	1		150.0%	1989	○
給食室	1963	51	1964/3/2	240	32,400,000	鉄筋コンクリート造	41	1		124.4%	1989	○
渡廊下	1963	51	1964/3/2	172	22,360,000	鉄筋コンクリート造	47	2		108.5%	1989	○
プール管理棟	1984	30	1984/7/23	80.00	4,800,000	鉄骨造	34	1		88.2%		◎
その他建物				306.06								
計				5,442.76	643,859,500							

建物改修履歴

年月日	改修内容	金額(円)	備考
1990/3/31	大規模改修	149,427,000	
1990/3/31	大規模改修(電気設備)	23,387,090	
1990/3/31	大規模改修(機械設備)	64,121,060	
2011/3/31	消防設備改修	5,407,500	
2011/3/31	校舎耐震補強工事	2,451,750	
2013/3/31	屋内運動場耐震補強工事	16,309,650	

管理運営情報

■利用状況

区分	H24年度 (2012)	H25年度 (2013)	H26年度 (2014)	H27年度 (2015)	H28年度 (2016)	備考
児童数(人)	420	396	382			
その他利用者数(人)	0	0	0			
開館日数(日)	-	-	-			

■経費情報

市の収支								
区分		H24年度 (2012)	H25年度 (2013)	H26年度 (2014)	H27年度 (2015)	H28年度 (2016)	備考	
収入 (円)	使用料・利用料	0	0	0				
	国・県費	0	0	0				
	その他収入	0	0	0				
	合計	0	0	0	0	0		
支出 (円)	維持管理	燃料費	4,151,545	4,617,270	3,849,098			
		光熱水費	6,188,124	6,499,443	7,386,721			
		維持管理委託料	808,565	804,457	805,680			
		修繕費	3,560,655	4,791,570	5,775,732			
		敷地借上料	1,327,034	1,327,034	1,327,034			
		その他維持管理費	2,528,346	2,093,279	3,231,030			
	運営	人件費	8,232,000	7,783,000	7,808,000	0	0	
		正規職員数	1,000	1,000	1,000			
		一人あたり平均	8,232,000	7,783,000	7,808,000			既定値
		嘱託等人件費	0	0	0			
		指定管理委託料	0	0	0			
		その他運営費	0	0	0			
		合計	26,796,269	27,916,053	30,183,295	0	0	

指定管理者の収支								
区分		H24年度 (2012)	H25年度 (2013)	H26年度 (2014)	H27年度 (2015)	H28年度 (2016)	備考	
収入 (円)	使用料・利用料	0	0	0				
	その他収入	0	0	0				
	指定管理委託料	0	0	0	0	0		
	合計	0	0	0	0	0		
支出 (円)	維持管理	燃料費	0	0	0			
		光熱水費	0	0	0			
		維持管理委託料	0	0	0			
		修繕費	0	0	0			
	その他維持管理費	0	0	0				
	運営	人件費	0	0	0			
		その他運営費	0	0	0			
		合計	0	0	0	0	0	

■コスト集計

区分		H24年度 (2012)	H25年度 (2013)	H26年度 (2014)	H27年度 (2015)	H28年度 (2016)	備考
コスト	人件費(円)	8,232,000	7,783,000	7,808,000			
	運営費(円)	0	0	0			
	維持管理費(円)	18,564,269	20,133,053	22,375,295			
	減価償却費(円)	8,201,939	8,681,635	8,681,635			
	合計(フルコスト)	34,998,208	36,597,688	38,864,930			
児童一人あたりフルコスト(円/人)	83,329	92,418	101,741			※フルコスト/児童数	
利用者負担率(%)	0.0%	0.0%	0.0%			※利用料等収入/フルコスト	
市民一人あたりフルコスト(円/人)	916	955	1,027			※フルコスト/人口	

その他

--

新庄市公共施設白書 施設カルテ

調査年度 H26 (2014)年度

施設No. 05003

施設名	日新小学校
施設概要 (設置目的)	児童の心身の発達に応じて、初等普通教育を施すことを目的とする。
根拠法令等	新庄市立学校設置条例



施設基本情報

所在地	下金沢町16-4	中学校区	日新
所管課	教育総務課	管理運営	直営
施設分類	大分類 学校教育系施設	所有	土地 市有
	中分類 学校		建物 市有
複合施設	-	代表建築年	1999 年度

建物情報

構成施設・設備	建築年度	築年数	取得年月日	延床面積 (㎡)	取得価額 (円)	構造	耐用 年数	階数		老朽化率	大規模 改修年度	耐震 状況
								上	下			
教室棟・渡廊下	1999	15	1999/12/28	9,578.73	1,564,500,000	鉄筋コンクリート造	47	3		31.9%		◎
教室棟・渡廊下(機械設備)	1999	15	1999/12/28		385,350,000		15			100.0%		◎
教室棟・渡廊下(電気設備)	1999	15	1999/12/28		179,235,000		15			100.0%		◎
屋内運動場	2000	14	2001/3/9	1,873.60	409,500,000	鉄筋コンクリート造一部鉄骨	47	2		29.8%		◎
屋内運動場(機械設備)	2000	14	2001/3/9		49,875,000		15			93.3%		◎
屋内運動場(電気設備)	2000	14	2001/3/9		32,550,000		15			93.3%		◎
給食室増築(改修含む)	2009	5	2009/8/24	7.80	12,551,700	鉄筋コンクリート造一部鉄骨	34	1		14.7%		◎
プール管理棟	1983	31	1983/7/31	80.00	4,800,000	鉄骨造	30	1		103.3%		◎
			計	11,540.13	2,638,361,700							

建物改修履歴

年月日	改修内容	金額(円)	備考

管理運営情報

■利用状況

区分	H24年度 (2012)	H25年度 (2013)	H26年度 (2014)	H27年度 (2015)	H28年度 (2016)	備考
児童数(人)	762	747	721			
その他利用者数(人)	0	0	0			
開館日数(日)	-	-	-			

■経費情報

市の収支								
区分		H24年度 (2012)	H25年度 (2013)	H26年度 (2014)	H27年度 (2015)	H28年度 (2016)	備考	
収入 (円)	使用料・利用料	0	0	0				
	国・県費	0	0	0				
	その他収入	0	0	0				
	合計	0	0	0	0	0		
支出 (円)	維持管理	燃料費	14,037,365	12,481,099	11,527,260			
		光熱水費	12,652,789	13,133,996	14,715,754			
		維持管理委託料	1,669,477	1,571,447	1,561,937			
		修繕費	1,624,092	1,683,360	5,160,456			
		敷地借上料	5,500	5,500	5,500			
		その他維持管理費	0	0	0			
	運営	人件費	8,232,000	7,783,000	7,808,000	0	0	
		正規職員数	1,000	1,000	1,000			
		一人あたり平均	8,232,000	7,783,000	7,808,000			既定値
		嘱託等人件費	0	0	0			
		指定管理委託料	0	0	0			
		その他運営費	0	0	0			
		合計	38,221,223	36,658,402	40,778,907	0	0	

指定管理者の収支								
区分		H24年度 (2012)	H25年度 (2013)	H26年度 (2014)	H27年度 (2015)	H28年度 (2016)	備考	
収入 (円)	使用料・利用料	0	0	0				
	その他収入	0	0	0				
	指定管理委託料	0	0	0	0	0		
	合計	0	0	0	0	0		
支出 (円)	維持管理	燃料費	0	0	0			
		光熱水費	0	0	0			
		維持管理委託料	0	0	0			
		修繕費	0	0	0			
		その他維持管理費	0	0	0			
	運営	人件費	0	0	0			
		その他運営費	0	0	0			
		合計	0	0	0	0	0	

■コスト集計

区分		H24年度 (2012)	H25年度 (2013)	H26年度 (2014)	H27年度 (2015)	H28年度 (2016)	備考
コスト	人件費(円)	8,232,000	7,783,000	7,808,000			
	運営費(円)	0	0	0			
	維持管理費(円)	29,989,223	28,875,402	32,970,907			
	減価償却費(円)	86,937,982	86,937,982	85,581,315			
	合計(フルコスト)	125,159,205	123,596,384	126,360,222			
児童一人あたりフルコスト(円/人)	164,251	165,457	175,257			※フルコスト/児童数	
利用者負担率(%)	0.0%	0.0%	0.0%			※利用料等収入/フルコスト	
市民一人あたりフルコスト(円/人)	3,274	3,225	3,339			※フルコスト/人口	

その他

--

新庄市公共施設白書 施設カルテ

調査年度 H26 (2014)年度

施設No. 05004

施設名	北辰小学校		
施設概要 (設置目的)	児童の心身の発達に応じて、初等普通教育を施すことを目的とする。		
根拠法令等	新庄市立学校設置条例		



施設基本情報

所在地	十日町812	中学校区	明倫
所管課	教育総務課	管理運営	直営
施設分類	大分類 学校教育系施設	所有	土地 市有
	中分類 学校		建物 市有
複合施設	北辰学童保育所	代表建築年	1980 年度

建物情報

構成施設・設備	建築年度	築年数	取得年月日	延床面積 (㎡)	取得価額 (円)	構造	耐用年数	階数		老朽化率	大規模改修年度	耐震状況
								上	下			
教室管理棟	1980	34	1981/3/31	3,392.24	401,500,000	鉄筋コンクリート造	47	3		72.3%		●
屋内運動場	1978	36	1979/3/15	632.00	63,170,000	鉄骨造	34	1		105.9%		○
音楽室	1966	48	1966/12/6	116.76	2,100,000	木造	22	1		218.2%		×
プール管理棟	1994	20	1994/7/13	86.26	5,175,600	鉄骨造	22	1		90.9%		◎
プール	1994	20	1994/7/13		41,206,000		30			66.7%		◎
プール_機械設備	1994	20	1994/7/13		6,386,000		15			133.3%		◎
			計	4,227.26	519,537,600							

建物改修履歴

年月日	改修内容	金額(円)	備考
2014/3/31	屋内運動場耐震補強工事	4,410,000	

管理運営情報

■利用状況

区分	H24年度 (2012)	H25年度 (2013)	H26年度 (2014)	H27年度 (2015)	H28年度 (2016)	備考
児童数(人)	144	143	134			
その他利用者数(人)	0	0	0			
開館日数(日)	-	-	-			

■経費情報

市の収支								
区分		H24年度 (2012)	H25年度 (2013)	H26年度 (2014)	H27年度 (2015)	H28年度 (2016)	備考	
収入 (円)	使用料・利用料	0	0	0				
	国・県費	0	0	0				
	その他収入	0	0	0				
	合計	0	0	0	0	0		
支出 (円)	維持管理	燃料費	2,017,153	2,378,824	1,874,452			
		光熱水費	2,507,595	3,097,802	3,153,342			
		維持管理委託料	653,443	649,335	650,558			
		修繕費	8,950,410	3,617,670	3,311,330			
		敷地借上料	9,900	9,900	9,900			
		その他維持管理費	1,882,211	1,827,524	1,352,412			
	運営	人件費	1,641,000	1,692,000	1,688,000	0	0	
		正規職員数	0.000	0.000	0.000			
		一人あたり平均	8,232,000	7,783,000	7,808,000			既定値
		嘱託等人件費	1,641,000	1,692,000	1,688,000			
		指定管理委託料	0	0	0			
		その他運営費	0	0	0			
		合計	17,661,712	13,273,055	12,039,994	0	0	

指定管理者の収支								
区分		H24年度 (2012)	H25年度 (2013)	H26年度 (2014)	H27年度 (2015)	H28年度 (2016)	備考	
収入 (円)	使用料・利用料	0	0	0				
	その他収入	0	0	0				
	指定管理委託料	0	0	0	0	0		
	合計	0	0	0	0	0		
支出 (円)	維持管理	燃料費	0	0	0			
		光熱水費	0	0	0			
		維持管理委託料	0	0	0			
		修繕費	0	0	0			
		その他維持管理費	0	0	0			
	運営	人件費	0	0	0			
		その他運営費	0	0	0			
		合計	0	0	0	0	0	

■コスト集計

区分		H24年度 (2012)	H25年度 (2013)	H26年度 (2014)	H27年度 (2015)	H28年度 (2016)	備考
コスト	人件費(円)	1,641,000	1,692,000	1,688,000			
	運営費(円)	0	0	0			
	維持管理費(円)	16,020,712	11,581,055	10,351,994			
	減価償却費(円)	10,151,341	10,151,341	10,281,047			
	合計(フルコスト)	27,813,053	23,424,396	22,321,041			
児童一人あたりフルコスト(円/人)	193,146	163,807	166,575			※フルコスト/児童数	
利用者負担率(%)	0.0%	0.0%	0.0%			※利用料等収入/フルコスト	
市民一人あたりフルコスト(円/人)	728	611	590			※フルコスト/人口	

その他

--

新庄市公共施設白書 施設カルテ

調査年度 H26 (2014)年度

施設No. 05005

施設名	本合海小学校
施設概要 (設置目的)	児童の心身の発達に応じて、初等普通教育を施すことを目的とする。
根拠法令等	新庄市立学校設置条例



施設基本情報

所在地	本合海128	中学校区	八向
所管課	教育総務課	管理運営	直営
施設分類	大分類 学校教育系施設	所有	土地 市有
	中分類 学校		建物 市有
複合施設	-	代表建築年	1981 年度

建物情報

構成施設・設備	建築年度	築年数	取得年月日	延床面積 (㎡)	取得価額 (円)	構造	耐用年数	階数		老朽化率	大規模改修年度	耐震状況
								上	下			
屋内運動場	1977	37	1978/1/30	463.26	39,050,000	鉄骨造	34	1		108.8%		○
教室管理棟	1981	33	1982/3/30	2,160.00	254,812,000	鉄筋コンクリート造	47	3		70.2%		◎
屋内運動場(一部増築)	1988	26	1988/10/25	164.00	22,500,000	鉄筋コンクリート造	47	2		55.3%		◎
プール管理棟	1992	22	1993/3/31	82.80	4,968,000	鉄骨造	34	1		64.7%		◎
プール	1992	22	1993/3/31		45,049,830		30			73.3%		◎
プール_機械設備	1992	22	1993/3/31		11,278,500		15			146.7%		◎
			計	2,870.06	377,658,330							

建物改修履歴

年月日	改修内容	金額(円)	備考
2010/3/31	給食室改修工事	4,557,000	
2014/3/31	屋内運動場耐震補強工事	28,002,450	

管理運営情報

■利用状況

区分	H24年度 (2012)	H25年度 (2013)	H26年度 (2014)	H27年度 (2015)	H28年度 (2016)	備考
児童数(人)	64	63	65			
その他利用者数(人)	0	0	0			
開館日数(日)	-	-	-			

■経費情報

市の収支								
区分		H24年度 (2012)	H25年度 (2013)	H26年度 (2014)	H27年度 (2015)	H28年度 (2016)	備考	
収入 (円)	使用料・利用料	0	0	0				
	国・県費	0	0	0				
	その他収入	0	0	0				
	合計	0	0	0	0	0		
支出 (円)	維持管理	燃料費	1,838,999	2,352,682	1,873,832			
		光熱水費	2,246,830	2,317,423	2,620,194			
		維持管理委託料	550,943	548,043	549,003			
		修繕費	967,050	1,506,015	1,627,020			
		敷地借上料	8,800	8,800	8,800			
		その他維持管理費	715,398	825,351	751,983			
	運営	人件費	1,641,000	1,692,000	1,688,000	0	0	
		正規職員数	0.000	0.000	0.000			
		一人あたり平均	8,232,000	7,783,000	7,808,000			既定値
		嘱託等人件費	1,641,000	1,692,000	1,688,000			
		指定管理委託料	0	0	0			
		その他運営費	0	0	0			
		合計	7,969,020	9,250,314	9,118,832	0	0	

指定管理者の収支								
区分		H24年度 (2012)	H25年度 (2013)	H26年度 (2014)	H27年度 (2015)	H28年度 (2016)	備考	
収入 (円)	使用料・利用料	0	0	0				
	その他収入	0	0	0				
	指定管理委託料	0	0	0	0	0		
	合計	0	0	0	0	0		
支出 (円)	維持管理	燃料費	0	0	0			
		光熱水費	0	0	0			
		維持管理委託料	0	0	0			
		修繕費	0	0	0			
		その他維持管理費	0	0	0			
	運営	人件費	0	0	0			
		その他運営費	0	0	0			
		合計	0	0	0	0	0	

■コスト集計

区分		H24年度 (2012)	H25年度 (2013)	H26年度 (2014)	H27年度 (2015)	H28年度 (2016)	備考
コスト	人件費(円)	1,641,000	1,692,000	1,688,000			
	運営費(円)	0	0	0			
	維持管理費(円)	6,328,020	7,558,314	7,430,832			
	減価償却費(円)	7,659,180	7,659,180	8,482,781			
	合計(フルコスト)	15,628,200	16,909,494	17,601,613			
児童一人あたりフルコスト(円/人)	244,191	268,405	270,794			※フルコスト/児童数	
利用者負担率(%)	0.0%	0.0%	0.0%			※利用料等収入/フルコスト	
市民一人あたりフルコスト(円/人)	409	441	465			※フルコスト/人口	

その他

--

新庄市公共施設白書 施設カルテ

調査年度 H26 (2014)年度

施設No. 05006

施設名	升形小学校
施設概要 (設置目的)	児童の心身の発達に応じて、初等普通教育を施すことを目的とする。
根拠法令等	新庄市立学校設置条例



施設基本情報

所在地	升形800-9	中学校区	八向
所管課	教育総務課	管理運営	直営
施設分類	大分類 学校教育系施設	所有	土地 市有
	中分類 学校		建物 市有
複合施設	-	代表建築年	1982 年度

建物情報

構成施設・設備	建築年度	築年数	取得年月日	延床面積 (㎡)	取得価額 (円)	構造	耐用年数	階数		老朽化率	大規模改修年度	耐震状況
								上	下			
教室管理棟	1982	32	1982/10/31	2,010.85	217,440,000	鉄筋コンクリート造	47	3		68.1%		◎
食堂・渡廊下	1982	32	1982/10/31	178.00	19,180,000	鉄筋コンクリート造	41	1		78.0%		◎
屋内運動場	1982	32	1982/10/31	648.00	69,860,000	鉄骨造	34	1		94.1%		◎
給食室	1973	41	1973/10/31	114.00	9,120,000	鉄骨造	31	1		132.3%		×
プール管理棟	1990	24	1990/12/26	72.00	4,320,000	鉄骨造	34	1		70.6%		◎
プール	1990	24	1990/12/26		41,206,000		30			80.0%		
プール_機械設備	1990	24	1990/12/26		6,386,000		15			160.0%		
			計	3,022.85	367,512,000							

建物改修履歴

年月日	改修内容	金額(円)	備考

管理運営情報

■利用状況

区分	H24年度 (2012)	H25年度 (2013)	H26年度 (2014)	H27年度 (2015)	H28年度 (2016)	備考
児童数(人)	57	52	51			
その他利用者数(人)	0	0	0			
開館日数(日)	-	-	-			

■経費情報

市の収支								
区分		H24年度 (2012)	H25年度 (2013)	H26年度 (2014)	H27年度 (2015)	H28年度 (2016)	備考	
収入 (円)	使用料・利用料	0	0	0				
	国・県費	0	0	0				
	その他収入	0	0	0				
	合計	0	0	0	0	0		
支出 (円)	維持管理	燃料費	1,339,694	1,318,628	1,118,272			
		光熱水費	1,631,231	1,701,730	1,804,083			
		維持管理委託料	586,399	583,499	584,459			
		修繕費	2,306,640	2,236,290	1,529,798			
		敷地借上料	0	0	0			
		その他維持管理費	981,960	1,202,817	1,233,012			
	運営	人件費	8,232,000	1,692,000	1,688,000	0	0	
		正規職員数	1.000	0.000	0.000			
		一人あたり平均	8,232,000	7,783,000	7,808,000			既定値
		嘱託等人件費	0	1,692,000	1,688,000			
		指定管理委託料	0	0	0			
		その他運営費	0	0	0			
		合計	15,077,924	8,734,964	7,957,624	0	0	

指定管理者の収支								
区分		H24年度 (2012)	H25年度 (2013)	H26年度 (2014)	H27年度 (2015)	H28年度 (2016)	備考	
収入 (円)	使用料・利用料	0	0	0				
	その他収入	0	0	0				
	指定管理委託料	0	0	0	0	0		
	合計	0	0	0	0	0		
支出 (円)	維持管理	燃料費	0	0	0			
		光熱水費	0	0	0			
		維持管理委託料	0	0	0			
		修繕費	0	0	0			
		その他維持管理費	0	0	0			
	運営	人件費	0	0	0			
		その他運営費	0	0	0			
		合計	0	0	0	0	0	

■コスト集計

区分		H24年度 (2012)	H25年度 (2013)	H26年度 (2014)	H27年度 (2015)	H28年度 (2016)	備考
コスト	人件費(円)	8,232,000	1,692,000	1,688,000			
	運営費(円)	0	0	0			
	維持管理費(円)	6,845,924	7,042,964	6,269,624			
	減価償却費(円)	8,649,486	8,649,486	8,649,486			
	合計(フルコスト)	23,727,410	17,384,450	16,607,110			
児童一人あたりフルコスト(円/人)	416,270	334,316	325,630			※フルコスト/児童数	
利用者負担率(%)	0.0%	0.0%	0.0%			※利用料等収入/フルコスト	
市民一人あたりフルコスト(円/人)	621	454	439			※フルコスト/人口	

その他

--

新庄市公共施設白書 施設カルテ

調査年度 H26 (2014)年度

施設No. 05011

施設名	新庄中学校
施設概要 (設置目的)	生徒の小学校における教育の基礎の上に、心身の発達に応じて、中等普通教育を施すことを目的とする。
根拠法令等	新庄市立学校設置条例



施設基本情報

所在地	堀端町5-81	中学校区	新庄
所管課	教育総務課	管理運営	直営
施設分類	大分類 学校教育系施設	所有	土地 市有
	中分類 学校		建物 市有
複合施設	-	代表建築年	1978 年度

建物情報

構成施設・設備	建築年度	築年数	取得年月日	延床面積 (㎡)	取得価額 (円)	構造	耐用年数	階数		老朽化率	大規模改修年度	耐震状況
								上	下			
管理棟・教室棟	1978	36	1979/3/25	4,985.38	549,900,000	鉄筋コンクリート造	47	4		76.6%		○
エレベーター・渡廊下(増築)	2002	12	2003/1/31	88.00	3,519,000	鉄骨造	34	4		35.3%		◎
屋内運動場・渡廊下	2013	1	2013/8/31	1,999.77	410,926,950	鉄筋コンクリート造	47	2		2.1%		◎
屋内運動場(電気設備)	2013	1	2013/8/31		31,274,250		15			6.7%		
屋内運動場(給排水設備)	2013	1	2013/8/31		18,909,450		15			6.7%		
外構工事(テニスコート)	2013	1	2013/8/31		36,353,100		30			3.3%		
特別教室	1963	51	1963/10/31	164.00	14,760,000	木造	22	1		231.8%		×
渡廊下	1978	36	1979/3/25	18.00	1,080,000	木造	22	1		163.6%		×
			計	7,255.15	1,066,722,750							

建物改修履歴

年月日	改修内容	金額(円)	備考
1992/3/31	大規模改修	62,272,770	
1995/3/31	暖房設備改修	50,711,020	
2003/3/31	大規模改修②	56,870,100	
2003/3/31	大規模改修②(電気設備)	2,778,300	
2003/3/31	大規模改修②(機械設備)	16,309,650	
2012/3/31	校舎耐震補強工事	99,493,800	

管理運営情報

■利用状況

区分	H24年度 (2012)	H25年度 (2013)	H26年度 (2014)	H27年度 (2015)	H28年度 (2016)	備考
生徒数(人)	294	309	303			
その他利用者数(人)	0	0	0			
開館日数(日)	-	-	-			

■経費情報

市の収支								
区分		H24年度 (2012)	H25年度 (2013)	H26年度 (2014)	H27年度 (2015)	H28年度 (2016)	備考	
収入 (円)	使用料・利用料	0	0	0				
	国・県費	0	0	0				
	その他収入	0	0	0				
	合計	0	0	0	0	0		
支出 (円)	維持管理	燃料費	3,697,336	3,023,643	2,364,498			
		光熱水費	3,674,427	3,670,434	4,232,282			
		維持管理委託料	701,711	603,811	595,505			
		修繕費	1,294,568	2,664,900	1,034,100			
		敷地借上料	0	0	0			
		その他維持管理費	1,646,680	2,103,918	2,405,230			
	運営	人件費	8,232,000	7,783,000	7,808,000	0	0	
		正規職員数	1,000	1,000	1,000			
		一人あたり平均	8,232,000	7,783,000	7,808,000			既定値
		嘱託等人件費	0	0	0			
		指定管理委託料	0	0	0			
		その他運営費	0	0	0			
		合計	19,246,722	19,849,706	18,439,615	0	0	

指定管理者の収支								
区分		H24年度 (2012)	H25年度 (2013)	H26年度 (2014)	H27年度 (2015)	H28年度 (2016)	備考	
収入 (円)	使用料・利用料	0	0	0				
	その他収入	0	0	0				
	指定管理委託料	0	0	0	0	0		
	合計	0	0	0	0	0		
支出 (円)	維持管理	燃料費	0	0	0			
		光熱水費	0	0	0			
		維持管理委託料	0	0	0			
		修繕費	0	0	0			
		その他維持管理費	0	0	0			
	運営	人件費	0	0	0			
		その他運営費	0	0	0			
		合計	0	0	0	0	0	

■コスト集計

区分		H24年度 (2012)	H25年度 (2013)	H26年度 (2014)	H27年度 (2015)	H28年度 (2016)	備考
コスト	人件費(円)	8,232,000	7,783,000	7,808,000			
	運営費(円)	0	0	0			
	維持管理費(円)	11,014,722	12,066,706	10,631,615			
	減価償却費(円)	17,727,874	17,727,874	31,028,351			
	合計(フルコスト)	36,974,596	37,577,580	49,467,966			
生徒一人あたりフルコスト(円/人)	125,764	121,610	163,261			※フルコスト/生徒数	
利用者負担率(%)	0.0%	0.0%	0.0%			※利用料等収入/フルコスト	
市民一人あたりフルコスト(円/人)	967	981	1,307			※フルコスト/人口	

その他

--

新庄市公共施設白書 施設カルテ

調査年度 H26 (2014)年度

施設No. 05012

施設名	明倫中学校
施設概要 (設置目的)	生徒の小学校における教育の基礎の上に、心身の発達に応じて、中等普通教育を施すことを目的とする。
根拠法令等	新庄市立学校設置条例



施設基本情報

所在地	十日町2675-3	中学校区	明倫
所管課	教育総務課	管理運営	直営
施設分類	大分類 学校教育系施設	所有	土地 市有
	中分類 学校		建物 市有
複合施設	-	代表建築年	1979 年度

建物情報

構成施設・設備	建築年度	築年数	取得年月日	延床面積 (㎡)	取得価額 (円)	構造	耐用年数	階数		老朽化率	大規模改修年度	耐震状況
								上	下			
教室棟・管理棟・渡廊下	1979	35	1980/3/31	3,720.00	408,600,000	鉄筋コンクリート造	47	3		74.5%		○
屋内運動場	1979	35	1980/3/31	1,035.00	106,980,000	鉄骨造	34	1		102.9%		○
特別教室	1964	50	1964/11/30	187.00	16,830,000	木造	22	1		227.3%		×
武道場	1979	35	1979/12/31	99.00	8,910,000	木造	22	1		159.1%		×
			計	5,041.00	541,320,000							

建物改修履歴

年月日	改修内容	金額(円)	備考
1994/3/31	暖房設備	54,321,170	
2010/3/31	昇降機設置	7,911,750	
2014/3/31	屋内運動場耐震補強工事	10,223,850	
2015/3/31	校舎耐震補強工事	56,639,520	

管理運営情報

■利用状況

区分	H24年度 (2012)	H25年度 (2013)	H26年度 (2014)	H27年度 (2015)	H28年度 (2016)	備考
生徒数(人)	320	353	349			
その他利用者数(人)	0	0	0			
開館日数(日)	-	-	-			

■経費情報

市の収支								
区分		H24年度 (2012)	H25年度 (2013)	H26年度 (2014)	H27年度 (2015)	H28年度 (2016)	備考	
収入 (円)	使用料・利用料	0	0	0				
	国・県費	0	0	0				
	その他収入	0	0	0				
	合計	0	0	0	0	0		
支出 (円)	維持管理	燃料費	1,597,181	2,187,541	1,787,666			
		光熱水費	3,753,194	4,508,032	4,886,567			
		維持管理委託料	528,933	524,955	527,382			
		修繕費	2,044,392	3,953,277	4,304,867			
		敷地借上料	0	0	0			
		その他維持管理費	3,043,766	2,538,137	2,866,420			
	運営	人件費	8,232,000	7,783,000	7,808,000	0	0	
		正規職員数	1,000	1,000	1,000			
		一人あたり平均	8,232,000	7,783,000	7,808,000			既定値
		嘱託等人件費	0	0	0			
		指定管理委託料	0	0	0			
		その他運営費	0	0	0			
		合計	19,199,466	21,494,942	22,180,902	0	0	

指定管理者の収支								
区分		H24年度 (2012)	H25年度 (2013)	H26年度 (2014)	H27年度 (2015)	H28年度 (2016)	備考	
収入 (円)	使用料・利用料	0	0	0				
	その他収入	0	0	0				
	指定管理委託料	0	0	0	0	0		
	合計	0	0	0	0	0		
支出 (円)	維持管理	燃料費	0	0	0			
		光熱水費	0	0	0			
		維持管理委託料	0	0	0			
		修繕費	0	0	0			
		その他維持管理費	0	0	0			
	運営	人件費	0	0	0			
		その他運営費	0	0	0			
		合計	0	0	0	0	0	

■コスト集計

区分		H24年度 (2012)	H25年度 (2013)	H26年度 (2014)	H27年度 (2015)	H28年度 (2016)	備考
コスト	人件費(円)	8,232,000	7,783,000	7,808,000			
	運営費(円)	0	0	0			
	維持管理費(円)	10,967,466	13,711,942	14,372,902			
	減価償却費(円)	12,305,485	12,305,485	9,459,715			
	合計(フルコスト)	31,504,951	33,800,427	31,640,617			
生徒一人あたりフルコスト(円/人)		98,453	95,752	90,661			※フルコスト/生徒数
利用者負担率(%)		0.0%	0.0%	0.0%			※利用料等収入/フルコスト
市民一人あたりフルコスト(円/人)		824	882	836			※フルコスト/人口

その他

--

新庄市公共施設白書 施設カルテ

調査年度 H26 (2014)年度

施設No. 05013

施設名	日新中学校
施設概要 (設置目的)	生徒の小学校における教育の基礎の上に、心身の発達に応じて、中等普通教育を施すことを目的とする。
根拠法令等	新庄市立学校設置条例



施設基本情報

所在地	松本136	中学校区	日新
所管課	教育総務課	管理運営	直営
施設分類	大分類 学校教育系施設	所有	土地 市有
	中分類 学校		建物 市有
複合施設	-	代表建築年	1980 年度

建物情報

構成施設・設備	建築年度	築年数	取得年月日	延床面積 (㎡)	取得価額 (円)	構造	耐用年数	階数		老朽化率	大規模改修年度	耐震状況
								上	下			
管理棟・教室棟・渡廊下	1980	34	1980/9/9	5,182.10	585,428,000	鉄筋コンクリート造	47	3		72.3%		○
屋内運動場	1979	35	1980/3/31	1,320.00	138,572,000	鉄筋コンクリート造	47	1		74.5%		○
			計	6,502.10	724,000,000							

建物改修履歴

年月日	改修内容	金額(円)	備考
1991/3/31	テニスコート新設	9,997,180	
2000/3/31	暖房設備改修	44,730,000	
2004/3/31	屋内運動場屋根葺き替え	9,943,500	
2010/3/31	昇降機設置	7,738,500	
2012/3/31	校舎耐震補強工事	12,319,650	
2014/3/31	屋内運動場耐震補強工事	14,335,650	

管理運営情報

■利用状況

区分	H24年度 (2012)	H25年度 (2013)	H26年度 (2014)	H27年度 (2015)	H28年度 (2016)	備考
生徒数(人)	434	430	432			
その他利用者数(人)	0	0	0			
開館日数(日)	-	-	-			

■経費情報

市の収支								
区分		H24年度 (2012)	H25年度 (2013)	H26年度 (2014)	H27年度 (2015)	H28年度 (2016)	備考	
収入 (円)	使用料・利用料	0	0	0				
	国・県費	0	0	0				
	その他収入	0	0	0				
	合計	0	0	0	0	0		
支出 (円)	維持管理	燃料費	2,308,732	2,781,891	2,138,980			
		光熱水費	4,195,902	5,006,682	5,475,256			
		維持管理委託料	511,797	507,819	510,246			
		修繕費	1,688,829	4,341,068	5,069,398			
		敷地借上料	0	0	0			
		その他維持管理費	2,392,354	1,629,021	1,545,172			
	運営	人件費	8,232,000	7,783,000	7,808,000	0	0	
		正規職員数	1,000	1,000	1,000			
		一人あたり平均	8,232,000	7,783,000	7,808,000			既定値
		嘱託等人件費	0	0	0			
		指定管理委託料	0	0	0			
		その他運営費	0	0	0			
		合計	19,329,614	22,049,481	22,547,052	0	0	

指定管理者の収支								
区分		H24年度 (2012)	H25年度 (2013)	H26年度 (2014)	H27年度 (2015)	H28年度 (2016)	備考	
収入 (円)	使用料・利用料	0	0	0				
	その他収入	0	0	0				
	指定管理委託料	0	0	0	0	0		
	合計	0	0	0	0	0		
支出 (円)	維持管理	燃料費	0	0	0			
		光熱水費	0	0	0			
		維持管理委託料	0	0	0			
		修繕費	0	0	0			
		その他維持管理費	0	0	0			
	運営	人件費	0	0	0			
		その他運営費	0	0	0			
		合計	0	0	0	0	0	

■コスト集計

区分		H24年度 (2012)	H25年度 (2013)	H26年度 (2014)	H27年度 (2015)	H28年度 (2016)	備考
コスト	人件費(円)	8,232,000	7,783,000	7,808,000			
	運営費(円)	0	0	0			
	維持管理費(円)	11,097,614	14,266,481	14,739,052			
	減価償却費(円)	19,648,384	19,648,384	19,953,398			
	合計(フルコスト)	38,977,998	41,697,865	42,500,450			
生徒一人あたりフルコスト(円/人)	89,811	96,972	98,381			※フルコスト/生徒数	
利用者負担率(%)	0.0%	0.0%	0.0%			※利用料等収入/フルコスト	
市民一人あたりフルコスト(円/人)	1,020	1,088	1,123			※フルコスト/人口	

その他

--

新庄市公共施設白書 施設カルテ

調査年度 H26 (2014)年度

施設No. 05014

施設名	八向中学校
施設概要 (設置目的)	生徒の小学校における教育の基礎の上に、心身の発達に応じて、中等普通教育を施すことを目的とする。
根拠法令等	新庄市立学校設置条例



施設基本情報

所在地	升形1647-15	中学校区	八向
所管課	教育総務課	管理運営	直営
施設分類	大分類 学校教育系施設	所有	土地 市有
	中分類 学校		建物 市有
複合施設	-	代表建築年	1970 年度

建物情報

構成施設・設備	建築年度	築年数	取得年月日	延床面積 (㎡)	取得価額 (円)	構造	耐用年数	階数		老朽化率	大規模改修年度	耐震状況
								上	下			
管理教室棟	1970	44	1971/2/28	1,375.00	185,625,000	鉄筋コンクリート造	47	3		93.6%		●
渡廊下	1991	23	1992/3/11	72.00	13,902,000	鉄骨造	34	2		67.6%		◎
特別教室棟	1991	23	1992/3/11	1,267.00	188,181,000	鉄筋コンクリート造	47	3		48.9%		◎
特別教室棟(機械設備)	1991	23	1992/3/11		40,685,000		15			153.3%		
特別教室棟(電気設備)	1991	23	1992/3/11		29,664,000		15			153.3%		
屋内運動場・渡廊下	1981	33	1982/3/6	742.00	98,880,000	鉄筋コンクリート造	47	1		70.2%		○
ポンプ室	1991	23	1992/3/11	7.00	910,000	鉄筋コンクリート造	38	1		60.5%		◎
			計	3,463.00	557,847,000							

建物改修履歴

年月日	改修内容	金額(円)	備考
2006/3/31	屋内運動場屋根葺き替え	4,200,000	
2012/3/31	教室棟便所改修	4,489,800	
2015/3/31	屋内運動場耐震補強工事	7,884,000	

管理運営情報

■利用状況

区分	H24年度 (2012)	H25年度 (2013)	H26年度 (2014)	H27年度 (2015)	H28年度 (2016)	備考
生徒数(人)	66	67	72			
その他利用者数(人)	0	0	0			
開館日数(日)	-	-	-			

■経費情報

市の収支								
区分		H24年度 (2012)	H25年度 (2013)	H26年度 (2014)	H27年度 (2015)	H28年度 (2016)	備考	
収入 (円)	使用料・利用料	0	0	0				
	国・県費	0	0	0				
	その他収入	0	0	0				
	合計	0	0	0	0	0		
支出 (円)	維持管理	燃料費	1,174,489	1,290,565	1,210,067			
		光熱水費	1,497,355	2,228,929	2,393,311			
		維持管理委託料	592,544	589,774	591,938			
		修繕費	2,187,370	4,412,205	1,764,174			
		敷地借上料	215,700	172,600	172,600			
		その他維持管理費	1,582,927	1,371,404	1,389,441			
	運営	人件費	8,232,000	7,783,000	7,808,000	0	0	
		正規職員数	1,000	1,000	1,000			
		一人あたり平均	8,232,000	7,783,000	7,808,000			既定値
		嘱託等人件費	0	0	0			
		指定管理委託料	0	0	0			
		その他運営費	0	0	0			
		合計	15,482,385	17,848,477	15,329,531	0	0	

指定管理者の収支								
区分		H24年度 (2012)	H25年度 (2013)	H26年度 (2014)	H27年度 (2015)	H28年度 (2016)	備考	
収入 (円)	使用料・利用料	0	0	0				
	その他収入	0	0	0				
	指定管理委託料	0	0	0	0	0		
	合計	0	0	0	0	0		
支出 (円)	維持管理	燃料費	0	0	0			
		光熱水費	0	0	0			
		維持管理委託料	0	0	0			
		修繕費	0	0	0			
		その他維持管理費	0	0	0			
	運営	人件費	0	0	0			
		その他運営費	0	0	0			
		合計	0	0	0	0	0	

■コスト集計

区分		H24年度 (2012)	H25年度 (2013)	H26年度 (2014)	H27年度 (2015)	H28年度 (2016)	備考
コスト	人件費(円)	8,232,000	7,783,000	7,808,000			
	運営費(円)	0	0	0			
	維持管理費(円)	7,250,385	10,065,477	7,521,531			
	減価償却費(円)	10,878,660	10,878,660	10,878,660			
	合計(フルコスト)	26,361,045	28,727,137	26,208,191			
生徒一人あたりフルコスト(円/人)	399,410	428,763	364,003			※フルコスト/生徒数	
利用者負担率(%)	0.0%	0.0%	0.0%			※利用料等収入/フルコスト	
市民一人あたりフルコスト(円/人)	690	750	692			※フルコスト/人口	

その他

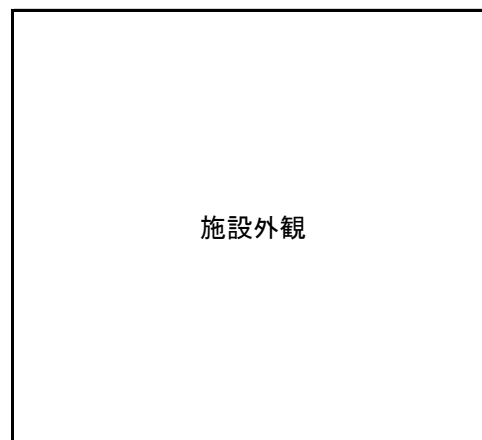
--

新庄市公共施設白書 施設カルテ

調査年度 H26 (2014)年度

施設No. 05021

施設名	萩野学園
施設概要 (設置目的)	児童生徒の心身の発達に於いて、義務教育として行われる普通教育について、基礎的なものから一貫して施すことを目的とする。
根拠法令等	新庄市立学校設置条例



施設基本情報

所在地	泉田字往還東459	中学校区	萩野
所管課	教育総務課	管理運営	直営
施設分類	大分類 学校教育系施設	所有	土地 市有
	中分類 学校		建物 市有
複合施設	萩野放課後児童クラブ	代表建築年	2014 年度

建物情報

構成施設・設備	建築年度	築年数	取得年月日	延床面積 (㎡)	取得価額 (円)	構造	耐用年数	階数		老朽化率	大規模改修年度	耐震状況
								上	下			
校舎棟・体育館棟・渡廊下	2014	0	2015/2/27	10,930.57	2,301,386,129	鉄筋コンクリート造	47	3		0.0%		◎
機械設備	2014	0	2015/2/27		273,308,640		15			0.0%		
電気設備	2014	0	2015/2/27		266,867,520		15			0.0%		
再生可能エネルギー設備	2014	0	2015/2/27		45,956,130		15			0.0%		
スクールバス車庫	2014	0	2014/10/8	146.39	33,788,880	鉄骨造	31	1		0.0%		◎
			計	11,076.96	2,921,307,299							

建物改修履歴

年月日	改修内容	金額(円)	備考

管理運営情報

■利用状況

区分	H24年度 (2012)	H25年度 (2013)	H26年度 (2014)	H27年度 (2015)	H28年度 (2016)	備考
生徒数(人)						
その他利用者数(人)						
開館日数(日)						

■経費情報

市の収支								
区分		H24年度 (2012)	H25年度 (2013)	H26年度 (2014)	H27年度 (2015)	H28年度 (2016)	備考	
収入 (円)	使用料・利用料							
	国・県費							
	その他収入							
	合計				0	0		
支出 (円)	維持管理	燃料費						
		光熱水費						
		維持管理委託料						
		修繕費						
		敷地借上料						
		その他維持管理費						
	運営	人件費				0	0	
		正規職員数						
		一人あたり平均						既定値
		嘱託等人件費						
		指定管理委託料						
		その他運営費						
		合計				0	0	

指定管理者の収支							
区分		H24年度 (2012)	H25年度 (2013)	H26年度 (2014)	H27年度 (2015)	H28年度 (2016)	備考
収入 (円)	使用料・利用料						
	その他収入						
	指定管理委託料				0	0	
	合計				0	0	
支出 (円)	維持管理	燃料費					
		光熱水費					
		維持管理委託料					
		修繕費					
		その他維持管理費					
	運営	人件費					
		その他運営費					
		合計				0	0

■コスト集計

区分		H24年度 (2012)	H25年度 (2013)	H26年度 (2014)	H27年度 (2015)	H28年度 (2016)	備考
コスト	人件費(円)						
	運営費(円)						
	維持管理費(円)						
	減価償却費(円)						
	合計(フルコスト)						
生徒一人あたりフルコスト(円/人)							※フルコスト/生徒数
利用者負担率(%)							※利用料等収入/フルコスト
市民一人あたりフルコスト(円/人)							※フルコスト/人口

その他

平成27(2015)年4月に開校。

新庄市公共施設白書 施設カルテ

調査年度 H26 (2014)年度

施設No. 06001

施設名	中部保育所
施設概要 (設置目的)	保護者の就労や病気などで、家庭で保育できない児童を保護者に代わって保育する。
根拠法令等	新庄市保育所設置条例



施設基本情報

所在地	大手町2-76	中学校区	新庄
所管課	子育て推進課	管理運営	直営
施設分類	大分類 子育て支援施設	所有	土地 市有
	中分類 幼保・こども園		建物 市有
複合施設	-	代表建築年	1981 年度

建物情報

構成施設・設備	建築年度	築年数	取得年月日	延床面積 (㎡)	取得価額 (円)	構造	耐用 年数	階数		老朽化率	大規模 改修年度	耐震 状況
								上	下			
中部保育所	1981	33	1981/11/30	861.43	124,850,000	鉄筋コンクリート造	47	2		70.2%		◎
			計	861.43	124,850,000							

建物改修履歴

年月日	改修内容	金額(円)	備考

管理運営情報

■利用状況

区分	H24年度 (2012)	H25年度 (2013)	H26年度 (2014)	H27年度 (2015)	H28年度 (2016)	備考
幼児数(人)	149	144	144			
その他利用者数(人)	0	0	0			
開館日数(日)	291	292	291			

■経費情報

市の収支								
区分		H24年度 (2012)	H25年度 (2013)	H26年度 (2014)	H27年度 (2015)	H28年度 (2016)	備考	
収入 (円)	使用料・利用料	28,582,950	29,746,900	28,507,390				
	国・県費	0	0	0				
	その他収入	0	0	0				
	合計	28,582,950	29,746,900	28,507,390	0	0		
支出 (円)	維持管理	燃料費	1,251,782	1,365,473	1,135,639			
		光熱水費	2,171,870	2,123,854	1,220,591			
		維持管理委託料	3,204,702	2,090,491	2,168,271			
		修繕費	6,742,901	5,649,630	1,808,100			
		敷地借上料	0	0	0			
		その他維持管理費	0	172,410	175,824			
	運営	人件費	132,142,477	119,115,822	123,502,230	0	0	
		正規職員数	11.250	10.140	10.150			
		一人あたり平均	8,232,000	7,783,000	7,808,000			既定値
		嘱託等人件費	39,532,477	40,196,202	44,251,030			
		指定管理委託料	0	0	0			
		その他運営費	13,345,845	15,144,134	13,847,874			
		合計	158,859,577	145,661,814	143,858,529	0	0	

指定管理者の収支								
区分		H24年度 (2012)	H25年度 (2013)	H26年度 (2014)	H27年度 (2015)	H28年度 (2016)	備考	
収入 (円)	使用料・利用料	0	0	0				
	その他収入	0	0	0				
	指定管理委託料	0	0	0	0	0		
	合計	0	0	0	0	0		
支出 (円)	維持管理	燃料費	0	0	0			
		光熱水費	0	0	0			
		維持管理委託料	0	0	0			
		修繕費	0	0	0			
		その他維持管理費	0	0	0			
	運営	人件費	0	0	0			
		その他運営費	0	0	0			
		合計	0	0	0	0	0	

■コスト集計

区分		H24年度 (2012)	H25年度 (2013)	H26年度 (2014)	H27年度 (2015)	H28年度 (2016)	備考
コスト	人件費(円)	132,142,477	119,115,822	123,502,230			
	運営費(円)	13,345,845	15,144,134	13,847,874			
	維持管理費(円)	13,371,255	11,401,858	6,508,425			
	減価償却費(円)	2,656,383	2,656,383	2,656,383			
	合計(フルコスト)	161,515,960	148,318,197	146,514,912			
幼児一人あたりフルコスト(円/人)	1,084,000	1,029,987	1,017,465			※フルコスト/幼児数	
利用者負担率(%)	17.7%	20.1%	19.5%			※利用料等収入/フルコスト	
市民一人あたりフルコスト(円/人)	4,226	3,870	3,871			※フルコスト/人口	

その他

--

新庄市公共施設白書 施設カルテ

調査年度 H26 (2014)年度

施設No. 06002

施設名	泉田保育所
施設概要 (設置目的)	保護者の就労や病気などで、家庭で保育できない児童を保護者に代わって保育する。
根拠法令等	新庄市保育所設置条例



施設基本情報

所在地	泉田字往還東460	中学校区	菟野
所管課	子育て推進課	管理運営	直営
施設分類	大分類 子育て支援施設	所有	土地 市有
	中分類 幼保・こども園		建物 市有
複合施設	-	代表建築年	1975 年度

建物情報

構成施設・設備	建築年度	築年数	取得年月日	延床面積 (㎡)	取得価額 (円)	構造	耐用 年数	階数		老朽化率	大規模 改修年度	耐震 状況
								上	下			
泉田保育所	1975	39	1976/3/20	506.78	45,360,000	鉄骨造	34	1		114.7%		○
泉田保育所_物置	1977	37	1977/9/19	33.12	495,000	木造	15	1		246.7%		×
			計	539.90	45,855,000							

建物改修履歴

年月日	改修内容	金額(円)	備考
2014/3/31	泉田保育所_耐震補強工事	9,261,000	

管理運営情報

■利用状況

区分	H24年度 (2012)	H25年度 (2013)	H26年度 (2014)	H27年度 (2015)	H28年度 (2016)	備考
幼児数(人)	73	76	90			
その他利用者数(人)	0	0	0			
開館日数(日)	291	292	291			

■経費情報

市の収支								
区分		H24年度 (2012)	H25年度 (2013)	H26年度 (2014)	H27年度 (2015)	H28年度 (2016)	備考	
収入 (円)	使用料・利用料	14,246,408	14,343,858	16,469,500				
	国・県費	0	0	0				
	その他収入	0	0	0				
	合計	14,246,408	14,343,858	16,469,500	0	0		
支出 (円)	維持管理	燃料費	1,082,378	1,248,790	1,104,097			
		光熱水費	1,038,045	1,091,316	1,220,591			
		維持管理委託料	2,354,956	2,526,743	2,438,592			
		修繕費	204,786	1,230,363	1,114,416			
		敷地借上料	0	0	0			
		その他維持管理費	40,912	28,050	68,640			
	運営	人件費	90,699,492	86,767,935	91,925,564	0	0	
		正規職員数	8,250	8,130	8,150			
		一人あたり平均	8,232,000	7,783,000	7,808,000			既定値
		嘱託等人件費	22,785,492	23,492,145	28,290,364			
		指定管理委託料	0	0	0			
		その他運営費	7,050,280	7,921,871	8,720,198			
		合計	102,470,849	100,815,068	106,592,098	0	0	

指定管理者の収支

区分		H24年度 (2012)	H25年度 (2013)	H26年度 (2014)	H27年度 (2015)	H28年度 (2016)	備考	
収入 (円)	使用料・利用料	0	0	0				
	その他収入	0	0	0				
	指定管理委託料	0	0	0	0	0		
	合計	0	0	0	0	0		
支出 (円)	維持管理	燃料費	0	0	0			
		光熱水費	0	0	0			
		維持管理委託料	0	0	0			
		修繕費	0	0	0			
		その他維持管理費	0	0	0			
	運営	人件費	0	0	0			
		その他運営費	0	0	0			
		合計	0	0	0	0	0	

■コスト集計

区分		H24年度 (2012)	H25年度 (2013)	H26年度 (2014)	H27年度 (2015)	H28年度 (2016)	備考
コスト	人件費(円)	90,699,492	86,767,935	91,925,564			
	運営費(円)	7,050,280	7,921,871	8,720,198			
	維持管理費(円)	4,721,077	6,125,262	5,946,336			
	減価償却費(円)	0	0	272,382			
	合計(フルコスト)	102,470,849	100,815,068	106,864,480			
幼児一人あたりフルコスト(円/人)	1,403,710	1,326,514	1,187,383			※フルコスト/幼児数	
利用者負担率(%)	13.9%	14.2%	15.4%			※利用料等収入/フルコスト	
市民一人あたりフルコスト(円/人)	2,681	2,631	2,824			※フルコスト/人口	

その他

--

新庄市公共施設白書 施設カルテ

調査年度 H26 (2014)年度

施設No. 06011

施設名	萩野児童センター
施設概要 (設置目的)	児童に健全な遊びを与えて健康増進及び情操を豊かにする。
根拠法令等	新庄市児童センター及び児童館の設置及び管理に関する条例



施設基本情報

所在地	萩野2652	中学校区	萩野
所管課	子育て推進課	管理運営	指定管理
施設分類	大分類 子育て支援施設	所有	土地 市有
	中分類 幼児・児童施設		建物 市有
複合施設	-	代表建築年	1995 年度

建物情報

構成施設・設備	建築年度	築年数	取得年月日	延床面積 (㎡)	取得価額 (円)	構造	耐用 年数	階数		老朽化率	大規模 改修年度	耐震 状況
								上	下			
萩野児童センター	1995	19	1996/2/23	360.18	76,434,240	鉄筋コンクリート造	47	1		40.4%		◎
機械設備	1995	19	1996/2/23		12,360,000		15			126.7%		
電気設備	1995	19	1996/2/23		8,137,000		15			126.7%		
			計	360.18	96,931,240							

建物改修履歴

年月日	改修内容	金額(円)	備考

管理運営情報

■利用状況

区分	H24年度 (2012)	H25年度 (2013)	H26年度 (2014)	H27年度 (2015)	H28年度 (2016)	備考
児童数(人)	31	31	29			通所児童数
その他利用者数(人)	426	605	933			一般利用児童数
開館日数(日)	291	292	291			

■経費情報

市の収支								
区分		H24年度 (2012)	H25年度 (2013)	H26年度 (2014)	H27年度 (2015)	H28年度 (2016)	備考	
収入 (円)	使用料・利用料	4,635,500	4,394,200	4,013,200				
	国・県費	0	0	0				
	その他収入	0	0	0				
	合計	4,635,500	4,394,200	4,013,200	0	0		
支出 (円)	維持管理	燃料費	0	0	0			
		光熱水費	0	0	0			
		維持管理委託料	0	0	0			
		修繕費	446,250	211,680	0			
		敷地借上料	0	0	0			
		その他維持管理費	0	19,390	0			
	運営	人件費	999,840	1,179,450	1,102,120	0	0	
		正規職員数	0.120	0.150	0.140			
		一人あたり平均	8,232,000	7,783,000	7,808,000			既定値
		嘱託等人件費	12,000	12,000	9,000			
		指定管理委託料	13,473,000	14,069,000	14,693,000			
		その他運営費	67,151	53,712	50,126			
		合計	14,986,241	15,533,232	15,845,246	0	0	

指定管理者の収支							
区分		H24年度 (2012)	H25年度 (2013)	H26年度 (2014)	H27年度 (2015)	H28年度 (2016)	備考
収入 (円)	使用料・利用料	0	0	0			
	その他収入	1,108,454	52,115	0			
	指定管理委託料	13,473,000	14,069,000	14,693,000	0	0	
	合計	14,581,454	14,121,115	14,693,000	0	0	
支出 (円)	維持管理	燃料費	149,776	124,935	124,324		
		光熱水費	1,257,388	1,301,096	1,435,416		
		維持管理委託料	538,447	299,927	438,412		
		修繕費	183,746	698,670	184,518		
	その他維持管理費	238,431	278,730	303,554			
	運営	人件費	10,368,739	10,421,463	10,938,089		
		その他運営費	1,829,869	988,523	1,156,411		
合計	14,566,396	14,113,344	14,580,724	0	0		

■コスト集計

区分		H24年度 (2012)	H25年度 (2013)	H26年度 (2014)	H27年度 (2015)	H28年度 (2016)	備考
コスト	人件費(円)	11,368,579	11,600,913	12,040,209			
	運営費(円)	1,897,020	1,042,235	1,206,537			
	維持管理費(円)	2,814,038	2,934,428	2,486,224			
	減価償却費(円)	1,626,260	1,626,260	1,626,260			
	合計(フルコスト)	17,705,897	17,203,836	17,359,230			
児童一人あたりフルコスト(円/人)	571,158	554,962	598,594			※フルコスト/児童数	
利用者負担率(%)	32.4%	25.8%	23.1%			※利用料等収入/フルコスト	
市民一人あたりフルコスト(円/人)	463	449	459			※フルコスト/人口	

その他

--

新庄市公共施設白書 施設カルテ

調査年度 H26 (2014)年度

施設No. 06012

施設名	本合海児童センター
施設概要 (設置目的)	児童に健全な遊びを与えて健康増進及び情操を豊かにする。
根拠法令等	新庄市児童センター及び児童館の設置及び管理に関する条例



施設基本情報

所在地	本合海185	中学校区	八向
所管課	子育て推進課	管理運営	指定管理
施設分類	大分類 子育て支援施設	所有	土地 市有
	中分類 幼児・児童施設		建物 市有
複合施設	-	代表建築年	1996 年度

建物情報

構成施設・設備	建築年度	築年数	取得年月日	延床面積 (㎡)	取得価額 (円)	構造	耐用 年数	階数		老朽化率	大規模 改修年度	耐震 状況
								上	下			
本合海児童センター	1996	18	1997/3/31	388.60	100,256,080	鉄筋コンクリート造	47	1		38.3%		◎
			計	388.60	100,256,080							

建物改修履歴

年月日	改修内容	金額(円)	備考

管理運営情報

■利用状況

区分	H24年度 (2012)	H25年度 (2013)	H26年度 (2014)	H27年度 (2015)	H28年度 (2016)	備考
児童数(人)	21	19	14			通所児童数
その他利用者数(人)	389	274	469			一般利用児童数
開館日数(日)	291	292	291			

■経費情報

市の収支								
区分		H24年度 (2012)	H25年度 (2013)	H26年度 (2014)	H27年度 (2015)	H28年度 (2016)	備考	
収入 (円)	使用料・利用料	3,175,000	2,755,900	1,841,500				
	国・県費	0	0	0				
	その他収入	0	0	0				
	合計	3,175,000	2,755,900	1,841,500	0	0		
支出 (円)	維持管理	燃料費	0	0	0			
		光熱水費	0	0	0			
		維持管理委託料	0	0	0			
		修繕費	1,473,675	0	0			
		敷地借上料	0	0	0			
		その他維持管理費	0	0	0			
	運営	人件費	999,840	1,188,450	1,024,040	0	0	
		正規職員数	0.120	0.150	0.130			
		一人あたり平均	8,232,000	7,783,000	7,808,000			既定値
		嘱託等人件費	12,000	21,000	9,000			
		指定管理委託料	12,687,000	12,701,000	13,000,000			
		その他運営費	54,425	36,710	33,608			
		合計	15,214,940	13,926,160	14,057,648	0	0	

指定管理者の収支								
区分		H24年度 (2012)	H25年度 (2013)	H26年度 (2014)	H27年度 (2015)	H28年度 (2016)	備考	
収入 (円)	使用料・利用料	0	0	0				
	その他収入	1,008,265	78,047	0				
	指定管理委託料	12,687,000	12,701,000	13,000,000	0	0		
	合計	13,695,265	12,779,047	13,000,000	0	0		
支出 (円)	維持管理	燃料費	141,929	131,821	119,602			
		光熱水費	808,359	903,585	934,183			
		維持管理委託料	940,260	667,661	670,676			
		修繕費	487,775	148,875	337,822			
	その他維持管理費	216,569	387,203	193,124				
	運営	人件費	9,122,909	9,597,830	9,825,710			
		その他運営費	1,904,209	902,802	846,642			
	合計	13,622,010	12,739,777	12,927,759	0	0		

■コスト集計

区分		H24年度 (2012)	H25年度 (2013)	H26年度 (2014)	H27年度 (2015)	H28年度 (2016)	備考
コスト	人件費(円)	10,122,749	10,786,280	10,849,750			
	運営費(円)	1,958,634	939,512	880,250			
	維持管理費(円)	4,068,567	2,239,145	2,255,407			
	減価償却費(円)	2,133,108	2,133,108	2,133,108			
	合計(フルコスト)	18,283,058	16,098,045	16,118,515			
児童一人あたりフルコスト(円/人)	870,622	847,266	1,151,323			※フルコスト/児童数	
利用者負担率(%)	22.9%	17.6%	11.4%			※利用料等収入/フルコスト	
市民一人あたりフルコスト(円/人)	478	420	426			※フルコスト/人口	

その他

--

新庄市公共施設白書 施設カルテ

調査年度 H26 (2014)年度

施設No. 06013

施設名	升形児童館
施設概要 (設置目的)	児童に健全な遊びを与えて健康増進及び情操を豊かにする。
根拠法令等	新庄市児童センター及び児童館の設置及び管理に関する条例



施設基本情報

所在地	升形字谷地向797-6	中学校区	八向
所管課	子育て推進課	管理運営	指定管理
施設分類	大分類 子育て支援施設	所有	土地 市有
	中分類 幼児・児童施設		建物 市有
複合施設	-	代表建築年	1978 年度

建物情報

構成施設・設備	建築年度	築年数	取得年月日	延床面積 (㎡)	取得価額 (円)	構造	耐用 年数	階数		老朽化率	大規模 改修年度	耐震 状況
								上	下			
升形児童館	1978	36	1978/12/15	243.45	16,000,000	木造	22	1		163.6%		●
升形児童館_物置	1980	34	1981/3/31	12.42	478,000	木造	15	1		226.7%		×
			計	255.87	16,478,000							

建物改修履歴

年月日	改修内容	金額(円)	備考

管理運営情報

■利用状況

区分	H24年度 (2012)	H25年度 (2013)	H26年度 (2014)	H27年度 (2015)	H28年度 (2016)	備考
児童数(人)	18	19	19			通所児童数
その他利用者数(人)	221	115	107			一般利用児童数
開館日数(日)	291	292	291			

■経費情報

市の収支								
区分		H24年度 (2012)	H25年度 (2013)	H26年度 (2014)	H27年度 (2015)	H28年度 (2016)	備考	
収入 (円)	使用料・利用料	2,631,440	2,844,800	2,501,900				
	国・県費	0	0	0				
	その他収入	0	0	0				
	合計	2,631,440	2,844,800	2,501,900	0	0		
支出 (円)	維持管理	燃料費	0	0	0			
		光熱水費	0	0	0			
		維持管理委託料	0	0	0			
		修繕費	1,862,028	1,008,000	349,920			
		敷地借上料	0	0	0			
		その他維持管理費	609,000	13,160	0			
	運営	人件費	914,520	1,179,450	1,024,040	0	0	
		正規職員数	0.110	0.150	0.130			
		一人あたり平均	8,232,000	7,783,000	7,808,000			既定値
		嘱託等人件費	9,000	12,000	9,000			
		指定管理委託料	10,999,000	11,804,000	12,128,000			
		その他運営費	62,709	36,375	38,659			
		合計	14,447,257	14,040,985	13,540,619	0	0	

指定管理者の収支								
区分		H24年度 (2012)	H25年度 (2013)	H26年度 (2014)	H27年度 (2015)	H28年度 (2016)	備考	
収入 (円)	使用料・利用料	0	0	0				
	その他収入	1,259,856	16,000	0				
	指定管理委託料	10,999,000	11,804,000	12,128,000	0	0		
	合計	12,258,856	11,820,000	12,128,000	0	0		
支出 (円)	維持管理	燃料費	268,532	278,257	242,618			
		光熱水費	244,064	253,810	166,543			
		維持管理委託料	528,759	307,583	504,572			
		修繕費	3,150	82,635	112,454			
		その他維持管理費	224,378	381,606	140,876			
	運営	人件費	9,018,382	9,447,422	9,498,394			
		その他運営費	1,955,461	1,031,047	1,145,686			
		合計	12,242,726	11,782,360	11,811,143	0	0	

■コスト集計

区分		H24年度 (2012)	H25年度 (2013)	H26年度 (2014)	H27年度 (2015)	H28年度 (2016)	備考
コスト	人件費(円)	9,932,902	10,626,872	10,522,434			
	運営費(円)	2,018,170	1,067,422	1,184,345			
	維持管理費(円)	3,739,911	2,325,051	1,516,983			
	減価償却費(円)	0	0	0			
	合計(フルコスト)	15,690,983	14,019,345	13,223,762			
児童一人あたりフルコスト(円/人)	871,721	737,860	695,987			※フルコスト/児童数	
利用者負担率(%)	24.8%	20.4%	18.9%			※利用料等収入/フルコスト	
市民一人あたりフルコスト(円/人)	411	366	349			※フルコスト/人口	

その他

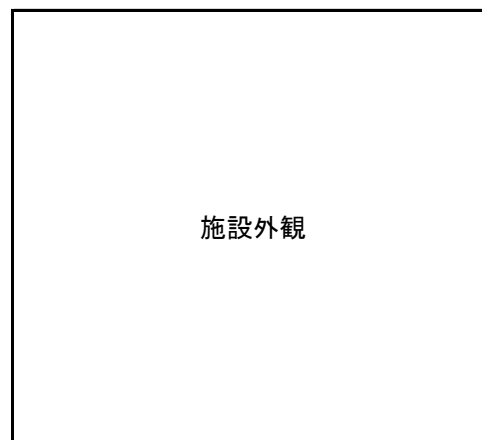
--

新庄市公共施設白書 施設カルテ

調査年度 H26 (2014)年度

施設No. 06014

施設名	中央学童保育所
施設概要 (設置目的)	昼間保護者のいない家庭の小学校の保育を行うことにより、健全な育成を目指すとともに、親が安心して働けるようにする
根拠法令等	新庄市放課後児童クラブ施設設置条例



施設基本情報

所在地	堀端町9-165	中学校区	新庄
所管課	子育て推進課	管理運営	一部委託
施設分類	大分類 子育て支援施設	所有	土地 市有
	中分類 幼児・児童施設		建物 市有
複合施設	-	代表建築年	1960 年度

建物情報

構成施設・設備	建築年度	築年数	取得年月日	延床面積 (㎡)	取得価額 (円)	構造	耐用年数	階数		老朽化率	大規模改修年度	耐震状況
								上	下			
中央学童保育所	1960	54	1961/3/31	315.49	25,239,200	鉄骨造	34	2		158.8%		×
たんぽぽ作業所	1960	54	1961/3/31	216.52	17,321,600	鉄骨造	34	1		158.8%		×
便所・湯沸室	1960	54	1961/3/31	55.17	4,413,600	鉄骨造	31	1		174.2%		×
車庫	1978	36	1979/1/7	77.21	6,176,800	鉄骨造	31	1		116.1%		×
			計	664.39	53,151,200							

建物改修履歴

年月日	改修内容	金額(円)	備考

管理運営情報

■利用状況

区分	H24年度 (2012)	H25年度 (2013)	H26年度 (2014)	H27年度 (2015)	H28年度 (2016)	備考
児童数(人)	65	58	54			
その他利用者数(人)	0	0	0			
開館日数(日)	289	289	287			

■経費情報

市の収支							
区分	H24年度 (2012)	H25年度 (2013)	H26年度 (2014)	H27年度 (2015)	H28年度 (2016)	備考	
収入 (円)	使用料・利用料	4,187,040	3,492,190	3,400,150			
	国・県費	4,031,500	4,307,500	4,288,000			
	その他収入	0	0	0			
	合計	8,218,540	7,799,690	7,688,150	0	0	
支出 (円)	維持管理	燃料費	0	0	0		
		光熱水費	0	0	0		
		維持管理委託料	989,941	906,010	1,005,312		
		修繕費	1,633,463	121,800	183,600		
		敷地借上料	0	0	0		
		その他維持管理費	607,125	488,185	364,384		
	運営	人件費	954,912	1,035,139	780,800	0	0
		正規職員数	0.116	0.133	0.100		
		一人あたり平均	8,232,000	7,783,000	7,808,000		既定値
		嘱託等人件費	0	0	0		
		指定管理委託料	7,755,000	7,881,000	8,001,000		
		その他運営費	0	44,310	11,880		
		合計	11,940,441	10,476,444	10,346,976	0	0

指定管理者の収支							
区分	H24年度 (2012)	H25年度 (2013)	H26年度 (2014)	H27年度 (2015)	H28年度 (2016)	備考	
収入 (円)	使用料・利用料	0	0	0			
	その他収入	0	0	149,000			
	指定管理委託料	7,755,000	7,881,000	8,001,000	0	0	
	合計	7,755,000	7,881,000	8,150,000	0	0	
支出 (円)	維持管理	燃料費	0	239,043	218,520		
		光熱水費	269,329	490,114	486,410		
		維持管理委託料	47,212	49,532	77,099		
		修繕費	17,024	0	163,360		
	その他維持管理費	0	0	0			
	運営	人件費	5,909,460	5,935,354	6,161,920		
		その他運営費	191,690	217,600	560,102		
		合計	6,434,715	6,931,643	7,667,411	0	0

■コスト集計

区分	H24年度 (2012)	H25年度 (2013)	H26年度 (2014)	H27年度 (2015)	H28年度 (2016)	備考
コスト	人件費(円)	6,864,372	6,970,493	6,942,720		
	運営費(円)	191,690	261,910	571,982		
	維持管理費(円)	3,564,094	2,294,684	2,498,685		
	減価償却費(円)	0	0	0		
	合計(フルコスト)	10,620,156	9,527,087	10,013,387		
児童一人あたりフルコスト(円/人)	163,387	164,260	185,433			※フルコスト/児童数
利用者負担率(%)	39.4%	36.7%	35.4%			※利用料等収入/フルコスト
市民一人あたりフルコスト(円/人)	278	249	265			※フルコスト/人口

その他

--

新庄市公共施設白書 施設カルテ

調査年度 H26 (2014)年度

施設No. 06015

施設名	萩野放課後児童クラブ
施設概要 (設置目的)	昼間保護者のいない家庭の小学校の保育を行うことにより、健全な育成を目指すとともに、親が安心して働けるようにする。
根拠法令等	新庄市放課後児童クラブ施設設置条例

施設外観

施設基本情報

所在地	大字泉田字往還東398-1	中学校区	萩野
所管課	子育て推進課	管理運営	一部委託
施設分類	大分類 子育て支援施設	所有	土地 市有
	中分類 幼児・児童施設		建物 市有
複合施設	萩野学園	代表建築年	2014 年度

建物情報

構成施設・設備	建築年度	築年数	取得年月日	延床面積 (㎡)	取得価額 (円)	構造	耐用 年数	階数		老朽化率	大規模 改修年度	耐震 状況
								上	下			
萩野放課後児童クラブ	2014	0	2015/2/27	182.11	40,399,788	鉄筋コンクリート造	47	1		0.0%		◎
機械設備	2014	0	2015/2/27		6,225,240		15			0.0%		◎
電気設備	2014	0	2015/2/27		4,987,500		15			0.0%		◎
			計	182.11	51,612,528							

建物改修履歴

年月日	改修内容	金額(円)	備考

管理運営情報

■利用状況

区分	H24年度 (2012)	H25年度 (2013)	H26年度 (2014)	H27年度 (2015)	H28年度 (2016)	備考
児童数(人)						
その他利用者数(人)						
開館日数(日)						

■経費情報

市の収支								
区分		H24年度 (2012)	H25年度 (2013)	H26年度 (2014)	H27年度 (2015)	H28年度 (2016)	備考	
収入 (円)	使用料・利用料							
	国・県費							
	その他収入							
	合計				0	0		
支出 (円)	維持管理	燃料費						
		光熱水費						
		維持管理委託料						
		修繕費						
		敷地借上料						
		その他維持管理費						
	運営	人件費				0	0	
		正規職員数						
		一人あたり平均						既定値
		嘱託等人件費						
		指定管理委託料						
		その他運営費						
		合計				0	0	

指定管理者の収支							
区分		H24年度 (2012)	H25年度 (2013)	H26年度 (2014)	H27年度 (2015)	H28年度 (2016)	備考
収入 (円)	使用料・利用料						
	その他収入						
	指定管理委託料				0	0	
	合計				0	0	
支出 (円)	維持管理	燃料費					
		光熱水費					
		維持管理委託料					
		修繕費					
		その他維持管理費					
	運営	人件費					
		その他運営費					
		合計				0	0

■コスト集計

区分		H24年度 (2012)	H25年度 (2013)	H26年度 (2014)	H27年度 (2015)	H28年度 (2016)	備考
コスト	人件費(円)						
	運営費(円)						
	維持管理費(円)						
	減価償却費(円)						
	合計(フルコスト)						
児童一人あたりフルコスト(円/人)							※フルコスト/児童数
利用者負担率(%)							※利用料等収入/フルコスト
市民一人あたりフルコスト(円/人)							※フルコスト/人口

その他

平成27(2015)年度より利用開始。

新庄市公共施設白書 施設カルテ

調査年度 H26 (2014)年度

施設No. 06016

施設名	日新放課後児童クラブ
施設概要 (設置目的)	昼間保護者のいない家庭の小学校の保育を行うことにより、健全な育成を目指すとともに、親が安心して働けるようにする。(H25. 12月開所)
根拠法令等	新庄市放課後児童クラブ施設設置条例



施設基本情報

所在地	大字松本55	中学校区	日新
所管課	子育て推進課	管理運営	一部委託
施設分類	大分類 子育て支援施設	所有	土地 県有
	中分類 幼児・児童施設		建物 県有
複合施設	-	代表建築年	1975 年度

建物情報

構成施設・設備	建築年度	築年数	取得年月日	延床面積 (㎡)	取得価額 (円)	構造	耐用年数	階数		老朽化率	大規模改修年度	耐震状況
								上	下			
旧農業高校寮(県)	1975	39	1976/3/31	675.36	-	鉄筋コンクリート造	47	1		-		×
改修_主体工事	2013	1	2013/11/25		31,283,700		47			2.1%		
改修_機械設備工事	2013	1	2013/11/25		5,241,600		15			6.7%		
改修_暖房設備工事	2013	1	2013/11/25		867,300		15			6.7%		
改修_電気設備工事	2013	1	2013/11/25		8,167,950		15			6.7%		
			計	675.36	45,560,550							

建物改修履歴

年月日	改修内容	金額(円)	備考

管理運営情報

■利用状況

区分	H24年度 (2012)	H25年度 (2013)	H26年度 (2014)	H27年度 (2015)	H28年度 (2016)	備考
利用者数(人)		52	63			
その他利用者数(人)		0	0			
開館日数(日)		117	285			

■経費情報

市の収支								
区分		H24年度 (2012)	H25年度 (2013)	H26年度 (2014)	H27年度 (2015)	H28年度 (2016)	備考	
収入 (円)	使用料・利用料		886,210	4,097,855				
	国・県費		1,181,500	4,062,500				
	その他収入		0	0				
	合計		2,067,710	8,160,355	0	0		
支出 (円)	維持管理	燃料費		0	0			
		光熱水費		0	0			
		維持管理委託料		236,827	599,074			
		修繕費		141,750	0			
		敷地借上料		0	0			
		その他維持管理費		0	45,363			
	運営	人件費		147,877	780,800	0	0	
		正規職員数		0.019	0.100			
		一人あたり平均		7,783,000	7,808,000			既定値
		嘱託等人件費		0	0			
		指定管理委託料		3,673,000	11,038,000			
		その他運営費		225,831	17,097			
		合計		4,425,285	12,480,334	0	0	

指定管理者の収支							
区分		H24年度 (2012)	H25年度 (2013)	H26年度 (2014)	H27年度 (2015)	H28年度 (2016)	備考
収入 (円)	使用料・利用料		0	0			
	その他収入		0	149,000			
	指定管理委託料		3,673,000	11,038,000	0	0	
	合計		3,673,000	11,187,000	0	0	
支出 (円)	維持管理	燃料費		200,347	159,393		
		光熱水費		462,167	480,209		
		維持管理委託料		16,511	77,100		
		修繕費		12,355	1,620		
		その他維持管理費		0	0		
	運営	人件費		2,910,802	8,881,960		
		その他運営費		92,664	540,485		
		合計		3,694,846	10,140,767	0	0

■コスト集計

区分		H24年度 (2012)	H25年度 (2013)	H26年度 (2014)	H27年度 (2015)	H28年度 (2016)	備考
コスト	人件費(円)		3,058,679	9,662,760			
	運営費(円)		318,495	557,582			
	維持管理費(円)		1,069,957	1,362,759			
	減価償却費(円)		0	1,617,401			
	合計(フルコスト)		4,447,131	13,200,502			
利用者一人あたりフルコスト(円/人)			85,522	209,532			※フルコスト/利用者数
利用者負担率(%)			19.9%	32.2%			※利用料等収入/フルコスト
市民一人あたりフルコスト(円/人)			116	349			※フルコスト/人口

その他

平成25(2013)年12月より利用開始。

新庄市公共施設白書 施設カルテ

調査年度 H26 (2014)年度

施設No. 07001

施設名	保健センター
施設概要 (設置目的)	健康の保持増進を図る目的を達成するため。
根拠法令等	新庄市保健センター設置及び管理条例



施設基本情報

所在地	堀端町10-1	中学校区	新庄
所管課	健康課	管理運営	直営
施設分類	大分類 保健・福祉施設	所有	土地 市有
	中分類 保健施設		建物 市有
複合施設	夜間休日診療所	代表建築年	1979 年度

建物情報

構成施設・設備	建築年度	築年数	取得年月日	延床面積 (㎡)	取得価額 (円)	構造	耐用 年数	階数		老朽化率	大規模 改修年度	耐震 状況
								上	下			
保健センター	1979	35	1980/3/29	364.73	38,334,600	鉄筋コンクリート造	50	1		70.0%		●
			計	364.73	38,334,600							

建物改修履歴

年月日	改修内容	金額(円)	備考

管理運営情報

■利用状況

区分	H24年度 (2012)	H25年度 (2013)	H26年度 (2014)	H27年度 (2015)	H28年度 (2016)	備考
利用者数(人)	5,588	5,959	5,721			
その他利用者数(人)	0	0	0			
開館日数(日)	269	259	260			

■経費情報

市の収支								
区分		H24年度 (2012)	H25年度 (2013)	H26年度 (2014)	H27年度 (2015)	H28年度 (2016)	備考	
収入 (円)	使用料・利用料	0	0	0				
	国・県費	0	0	0				
	その他収入	0	0	0				
	合計	0	0	0	0	0		
支出 (円)	維持管理	燃料費	427,722	486,433	369,388			
		光熱水費	872,065	890,787	958,266			
		維持管理委託料	752,471	795,759	745,212			
		修繕費	386,631	168,525	156,060			
		敷地借上料	0	0	0			
		その他維持管理費	31,620	27,110	39,870			
	運営	人件費	1,646,400	1,556,600	1,561,600	0	0	
		正規職員数	0.200	0.200	0.200			
		一人あたり平均	8,232,000	7,783,000	7,808,000			既定値
		嘱託等人件費	0	0	0			
		指定管理委託料	0	0	0			
		その他運営費	479,470	819,944	264,694			
		合計	4,596,379	4,745,158	4,095,090	0	0	

指定管理者の収支								
区分		H24年度 (2012)	H25年度 (2013)	H26年度 (2014)	H27年度 (2015)	H28年度 (2016)	備考	
収入 (円)	使用料・利用料	0	0	0				
	その他収入	0	0	0				
	指定管理委託料	0	0	0	0	0		
	合計	0	0	0	0	0		
支出 (円)	維持管理	燃料費	0	0	0			
		光熱水費	0	0	0			
		維持管理委託料	0	0	0			
		修繕費	0	0	0			
	その他維持管理費	0	0	0				
	運営	人件費	0	0	0			
		その他運営費	0	0	0			
		合計	0	0	0	0	0	

■コスト集計

区分		H24年度 (2012)	H25年度 (2013)	H26年度 (2014)	H27年度 (2015)	H28年度 (2016)	備考
コスト	人件費(円)	1,646,400	1,556,600	1,561,600			
	運営費(円)	479,470	819,944	264,694			
	維持管理費(円)	2,470,509	2,368,614	2,268,796			
	減価償却費(円)	766,692	766,692	766,692			
	合計(フルコスト)	5,363,071	5,511,850	4,861,782			
利用者一人あたりフルコスト(円/人)	960	925	850			※フルコスト/利用者数	
利用者負担率(%)	0.0%	0.0%	0.0%			※利用料等収入/フルコスト	
市民一人あたりフルコスト(円/人)	140	144	128			※フルコスト/人口	

その他

--

新庄市公共施設白書 施設カルテ

調査年度 H26 (2014)年度

施設No. 08001

施設名	夜間休日診療所
施設概要 (設置目的)	新庄・最上地域の夜間・休日診療について、定点による診療を実施し、時間外診療体制の充実を図るため。
根拠法令等	新庄市夜間休日診療所設置及び管理に関する条例



施設基本情報

所在地	堀端町10-1	中学校区	新庄
所管課	健康課	管理運営	一部委託
施設分類	大分類 医療施設	所有	土地 市有
	中分類 医療施設		建物 市有
複合施設	保健センター	代表建築年	1979 年度

建物情報

構成施設・設備	建築年度	築年数	取得年月日	延床面積 (㎡)	取得価額 (円)	構造	耐用年数	階数		老朽化率	大規模改修年度	耐震状況
								上	下			
夜間休日診療所	1979	35	1980/3/29	70.88	7,465,400	鉄筋コンクリート造	50	1		70.0%		●
改修_建築工事	2006	8	2007/2/23		8,728,650		50					
改修_機械設備工事	2006	8	2007/2/23		5,019,000		15					
改修_電気設備工事	2006	8	2007/2/23		2,531,550		15					
			計	70.88	23,744,600							

建物改修履歴

年月日	改修内容	金額(円)	備考

管理運営情報

■利用状況

区分	H24年度 (2012)	H25年度 (2013)	H26年度 (2014)	H27年度 (2015)	H28年度 (2016)	備考
利用者数(人)	4,451	4,036	4,475			
その他利用者数(人)	0	0	0			
開館日数(日)	365	365	365			

■経費情報

市の収支							
区分	H24年度 (2012)	H25年度 (2013)	H26年度 (2014)	H27年度 (2015)	H28年度 (2016)	備考	
収入 (円)	使用料・利用料	29,215,815	29,215,815	33,515,002			
	国・県費	0	0	0			
	その他収入	0	0	0			
	合計	29,215,815	29,215,815	33,515,002	0	0	
支出 (円)	維持管理	燃料費	0	0	0		
		光熱水費	0	0	0		
		維持管理委託料	0	0	0		
		修繕費	124,950	10,500	36,443		
		敷地借上料	0	0	0		
		その他維持管理費	0	0	0		
	運営	人件費	12,867,945	12,652,677	12,684,532	0	0
		正規職員数	0.700	0.700	0.700		
		一人あたり平均	8,232,000	7,783,000	7,808,000		既定値
		嘱託等人件費	7,105,545	7,204,577	7,218,932		
		指定管理委託料	0	0	0		
		その他運営費	23,805,014	24,074,434	25,615,759		
		合計	36,797,909	36,737,611	38,336,734	0	0

指定管理者の収支							
区分	H24年度 (2012)	H25年度 (2013)	H26年度 (2014)	H27年度 (2015)	H28年度 (2016)	備考	
収入 (円)	使用料・利用料	0	0	0			
	その他収入	0	0	0			
	指定管理委託料	0	0	0	0	0	
	合計	0	0	0	0	0	
支出 (円)	維持管理	燃料費	0	0	0		
		光熱水費	0	0	0		
		維持管理委託料	0	0	0		
		修繕費	0	0	0		
		その他維持管理費	0	0	0		
		運営	人件費	0	0	0	
	その他運営費	0	0	0			
	合計	0	0	0	0	0	

■コスト集計

区分	H24年度 (2012)	H25年度 (2013)	H26年度 (2014)	H27年度 (2015)	H28年度 (2016)	備考
コスト	人件費(円)	12,867,945	12,652,677	12,684,532		
	運営費(円)	23,805,014	24,074,434	25,615,759		
	維持管理費(円)	124,950	10,500	36,443		
	減価償却費(円)	827,251	827,251	827,251		
	合計(フルコスト)	37,625,160	37,564,862	39,163,985		
利用者一人あたりフルコスト(円/人)	8,453	9,307	8,752			※フルコスト/利用者数
利用者負担率(%)	77.6%	77.8%	85.6%			※利用料等収入/フルコスト
市民一人あたりフルコスト(円/人)	984	980	1,035			※フルコスト/人口

その他

--

新庄市公共施設白書 施設カルテ

調査年度 H26 (2014)年度

施設No. 09001

施設名	市庁舎
施設概要 (設置目的)	市の行政事務の中核施設であり、各種の行政サービスを提供する場所として設置。
根拠法令等	地方自治法



施設基本情報

所在地	沖の町10-37	中学校区	新庄
所管課	財政課	管理運営	直営
施設分類	大分類 行政系施設	所有	土地 一部借地
	中分類 庁舎等		建物 市有
複合施設	-	代表建築年	1954 年度

建物情報

構成施設・設備	建築年度	築年数	取得年月日	延床面積 (㎡)	取得価額 (円)	構造	耐用年数	階数		老朽化率	大規模改修年度	耐震状況
								上	下			
本庁舎	1954	60	1955/3/19	2,665.86	47,568,671	鉄筋コンクリート	50	3		120.0%		×
東庁舎	1966	48	1966/8/31	966.73	34,990,000	鉄筋コンクリート	50	2		96.0%		×
福祉建設庁舎	1985	29	1985/10/11	466.60	44,100,000	鉄骨造	38	2		76.3%		◎
福祉建設庁舎(増築)	2000	14	2000/6/30	497.40	71,782,200	鉄骨造	38	2		36.8%		◎
西庁舎	1966	48	1966/12/31	248.04	10,271,343	鉄骨造	38	2		126.3%		×
警備室・休憩室	1958	56	1959/3/31	183.17	2,840,000	鉄骨造	38	2		147.4%		×
車庫・書庫	1971	43	1972/3/31	155.30	1,390,000	鉄骨造	31	2		138.7%		×
その他				249.09	10,013,600							
			計	5,432.19	222,955,814							

建物改修履歴

年月日	改修内容	金額(円)	備考
1987/3/31	自動ドア設備	13,019,000	
1991/3/31	冷暖房設備①	6,787,700	
1992/3/31	冷暖房設備②	12,647,961	
1993/3/31	給水管切替	4,326,000	
1995/3/31	東庁舎自動ドア設備	3,296,000	
2010/10/19	本庁舎1階冷房設備改修	10,657,500	
2010/11/12	太陽光発電設備	4,507,650	
2013/12/5	洋式便器改修	4,627,350	

管理運営情報

■利用状況

区分	H24年度 (2012)	H25年度 (2013)	H26年度 (2014)	H27年度 (2015)	H28年度 (2016)	備考
利用者数(人)	-	-	-			
その他利用者数(人)	0	-	-			
開館日数(日)	245	244	244			

■経費情報

市の収支								
区分		H24年度 (2012)	H25年度 (2013)	H26年度 (2014)	H27年度 (2015)	H28年度 (2016)	備考	
収入 (円)	使用料・利用料	0	0	0				
	国・県費	0	0	0				
	その他収入	539,500	578,727	686,419			目的外使用料等	
	合計	539,500	578,727	686,419	0	0		
支出 (円)	維持管理	燃料費	4,277,039	4,270,315	3,964,952			
		光熱水費	8,950,703	9,559,314	9,859,416			
		維持管理委託料	4,018,345	3,749,103	3,597,854			
		修繕費	8,665,627	3,034,710	1,907,988			
		敷地借上料	178,200	178,200	178,200			
		その他維持管理費	1,992,385	1,363,711	923,311			
	運営	人件費	4,116,000	5,232,218	6,246,400	0	0	
		正規職員数	0.500	0.500	0.800			
		一人あたり平均	8,232,000	7,783,000	7,808,000			既定値
		嘱託等人件費	0	1,340,718	0			
		指定管理委託料	0	0	0			
		その他運営費	788,865	709,863	1,287,830			
		合計	32,987,164	28,097,434	27,965,951	0	0	

指定管理者の収支								
区分		H24年度 (2012)	H25年度 (2013)	H26年度 (2014)	H27年度 (2015)	H28年度 (2016)	備考	
収入 (円)	使用料・利用料	0	0	0				
	その他収入	0	0	0				
	指定管理委託料	0	0	0	0	0		
	合計	0	0	0	0	0		
支出 (円)	維持管理	燃料費	0	0	0			
		光熱水費	0	0	0			
		維持管理委託料	0	0	0			
		修繕費	0	0	0			
	その他維持管理費	0	0	0				
	運営	人件費	0	0	0			
		その他運営費	0	0	0			
		合計	0	0	0	0	0	

■コスト集計

区分		H24年度 (2012)	H25年度 (2013)	H26年度 (2014)	H27年度 (2015)	H28年度 (2016)	備考
コスト	人件費(円)	4,116,000	5,232,218	6,246,400			
	運営費(円)	788,865	709,863	1,287,830			
	維持管理費(円)	28,082,299	22,155,353	20,431,721			
	減価償却費(円)	4,869,649	4,869,649	5,178,139			
	合計(フルコスト)	37,856,813	32,967,083	33,144,090			
利用者一人あたりフルコスト(円/人)	-	-	-			※フルコスト/利用者数	
利用者負担率(%)	1.4%	1.8%	2.1%			※利用料等収入/フルコスト	
市民一人あたりフルコスト(円/人)	990	860	876			※フルコスト/人口	

その他

--

新庄市公共施設白書 施設カルテ

調査年度 H26 (2014)年度

施設No. 09011

施設名	環境課備品倉庫
施設概要 (設置目的)	防災備品の備蓄用倉庫として設置(H26年度～)。
根拠法令等	-



施設基本情報

所在地	大字鳥越字玉の木999	中学校区	日新
所管課	環境課	管理運営	直営
施設分類	大分類 行政系施設	所有	土地 市有
	中分類 その他行政系施設		建物 市有
複合施設	-	代表建築年	1980 年度

建物情報

構成施設・設備	建築年度	築年数	取得年月日	延床面積 (㎡)	取得価額 (円)	構造	耐用年数	階数		老朽化率	大規模改修年度	耐震状況
								上	下			
環境課備品倉庫	1980	34	1980/9/30	662.10	89,383,500	鉄筋コンクリート造	38	2		89.5%		×
			計	662.10	89,383,500							

建物改修履歴

年月日	改修内容	金額(円)	備考

管理運営情報

■利用状況

区分	H24年度 (2012)	H25年度 (2013)	H26年度 (2014)	H27年度 (2015)	H28年度 (2016)	備考
利用者数(人)			-			
その他利用者数(人)			-			
開館日数(日)			-			

■経費情報

市の収支								
区分		H24年度 (2012)	H25年度 (2013)	H26年度 (2014)	H27年度 (2015)	H28年度 (2016)	備考	
収入 (円)	使用料・利用料			0				
	国・県費			0				
	その他収入			0				
	合計			0	0	0		
支出 (円)	維持管理	燃料費			0			
		光熱水費			0			
		維持管理委託料			80,315			
		修繕費			96,000			
		敷地借上料			0			
		その他維持管理費			0			
	運営	人件費			1,952,000	0	0	
		正規職員数			0.250			
		一人あたり平均			7,808,000			既定値
		嘱託等人件費			0			
		指定管理委託料			0			
		その他運営費			0			
		合計			2,128,315	0	0	

指定管理者の収支							
区分		H24年度 (2012)	H25年度 (2013)	H26年度 (2014)	H27年度 (2015)	H28年度 (2016)	備考
収入 (円)	使用料・利用料			0			
	その他収入			0			
	指定管理委託料			0	0	0	
	合計			0	0	0	
支出 (円)	維持管理	燃料費			0		
		光熱水費			0		
		維持管理委託料			0		
		修繕費			0		
		その他維持管理費			0		
	運営	人件費			0		
		その他運営費			0		
		合計			0	0	0

■コスト集計

区分		H24年度 (2012)	H25年度 (2013)	H26年度 (2014)	H27年度 (2015)	H28年度 (2016)	備考
コスト	人件費(円)			1,952,000			
	運営費(円)			0			
	維持管理費(円)			176,315			
	減価償却費(円)			2,352,197			
	合計(フルコスト)			4,480,512			
利用者一人あたりフルコスト(円/人)				-			※フルコスト/利用者数
利用者負担率(%)				0.0%			※利用料等収入/フルコスト
市民一人あたりフルコスト(円/人)				118			※フルコスト/人口

その他

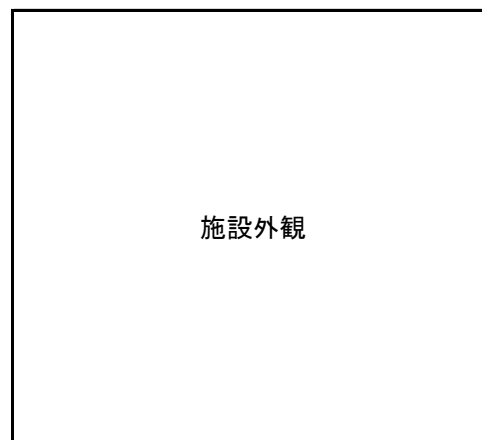
平成26(2014)年度より利用開始。

新庄市公共施設白書 施設カルテ

調査年度 H26 (2014)年度

施設No. 09012

施設名	道路維持管理センター
施設概要 (設置目的)	道路維持作業車の車庫として設置。
根拠法令等	-



施設基本情報

所在地	金沢1496-3	中学校区	日新
所管課	都市整備課	管理運営	直営
施設分類	大分類 行政系施設	所有	土地 市有
	中分類 その他行政系施設		建物 市有
複合施設	-	代表建築年	1985 年度

建物情報

構成施設・設備	建築年度	築年数	取得年月日	延床面積 (㎡)	取得価額 (円)	構造	耐用年数	階数		老朽化率	大規模改修年度	耐震状況
								上	下			
道路維持管理センター	1985	29	1986/3/31	374.06	24,628,000	鉄骨造	31	2		93.5%		◎
			計	374.06	24,628,000							

建物改修履歴

年月日	改修内容	金額(円)	備考

管理運営情報

■利用状況

区分	H24年度 (2012)	H25年度 (2013)	H26年度 (2014)	H27年度 (2015)	H28年度 (2016)	備考
利用者数(人)	-	-	-	-	-	
その他利用者数(人)	0	-	-	-	-	
開館日数(日)	-	-	-	-	-	

■経費情報

市の収支								
区分		H24年度 (2012)	H25年度 (2013)	H26年度 (2014)	H27年度 (2015)	H28年度 (2016)	備考	
収入 (円)	使用料・利用料	0	0	0				
	国・県費	0	0	0				
	その他収入	0	0	0				
	合計	0	0	0	0	0		
支出 (円)	維持管理	燃料費	0	0	0			
		光熱水費	197,641	110,418	146,308			
		維持管理委託料	0	0	0			
		修繕費	0	0	0			
		敷地借上料	0	0	0			
		その他維持管理費	0	0	0			
	運営	人件費	0	0	0	0	0	
		正規職員数	0.000	0.000	0.000			
		一人あたり平均	8,232,000	7,783,000	7,808,000			既定値
		嘱託等人件費	0	0	0			
		指定管理委託料	0	0	0			
		その他運営費	0	0	0			
		合計	197,641	110,418	146,308	0	0	

指定管理者の収支								
区分		H24年度 (2012)	H25年度 (2013)	H26年度 (2014)	H27年度 (2015)	H28年度 (2016)	備考	
収入 (円)	使用料・利用料	0	0	0				
	その他収入	0	0	0				
	指定管理委託料	0	0	0	0	0		
	合計	0	0	0	0	0		
支出 (円)	維持管理	燃料費	0	0	0			
		光熱水費	0	0	0			
		維持管理委託料	0	0	0			
		修繕費	0	0	0			
	その他維持管理費	0	0	0				
	運営	人件費	0	0	0			
		その他運営費	0	0	0			
		合計	0	0	0	0	0	

■コスト集計

区分		H24年度 (2012)	H25年度 (2013)	H26年度 (2014)	H27年度 (2015)	H28年度 (2016)	備考
コスト	人件費(円)	0	0	0			
	運営費(円)	0	0	0			
	維持管理費(円)	197,641	110,418	146,308			
	減価償却費(円)	794,452	794,452	794,452			
	合計(フルコスト)	992,093	904,870	940,760			
利用者一人あたりフルコスト(円/人)	-	-	-				※フルコスト/利用者数
利用者負担率(%)	0.0%	0.0%	0.0%				※利用料等収入/フルコスト
市民一人あたりフルコスト(円/人)	26	24	25				※フルコスト/人口

その他

--

新庄市公共施設白書 施設カルテ

調査年度 H26 (2014)年度

施設No. 10001

施設名	玉ノ木団地1号棟
施設概要 (設置目的)	健康で文化的な生活を営むに足りる住戸を整備し、住宅に困窮する者に賃貸して社会福祉の向上に寄与する。
根拠法令等	公営住宅法



施設基本情報

所在地	大字鳥越字玉の木999	中学校区	日新
所管課	都市整備課	管理運営	直営
施設分類	大分類 公営住宅	所有	土地 市有
	中分類 公営住宅		建物 市有
複合施設	-	代表建築年	1973 年度

建物情報

構成施設・設備	建築 年度	築年数	取得年月日	延床面積 (㎡)	取得価額 (円)	構造	耐用 年数	階数		老朽化率	大規模 改修年度	耐震 状況
								上	下			
玉ノ木団地_1号棟	1973	41	1974/3/31	1,191.12	62,668,480	鉄筋コンクリート造	47	4		87.2%		●
			計	1,191.12	62,668,480							

建物改修履歴

年月日	改修内容	金額(円)	備考
2013/3/29	外壁改修等工事	33,339,600	
2015/1/30	手摺設置工事	748,440	

管理運営情報

■利用状況

区分	H24年度 (2012)	H25年度 (2013)	H26年度 (2014)	H27年度 (2015)	H28年度 (2016)	備考
利用者数(人)	28	37	37			入居者数
その他利用者数(人)	0	0	0			
開館日数(日)	365	365	365			

■経費情報

市の収支							
区分	H24年度 (2012)	H25年度 (2013)	H26年度 (2014)	H27年度 (2015)	H28年度 (2016)	備考	
収入 (円)	使用料・利用料	2,153,230	2,219,100	2,439,320			
	国・県費	0	0	0			
	その他収入	118,862	93,328	342,220			
	合計	2,272,092	2,312,428	2,781,540	0	0	
支出 (円)	維持管理	燃料費	0	0	0		
		光熱水費	0	0	0		
		維持管理委託料	95,228	95,228	102,917		
		修繕費	1,460,197	2,091,940	857,434		
		敷地借上料	0	0	0		
		その他維持管理費	0	0	0		
	運営	人件費	411,600	389,150	390,400	0	0
		正規職員数	0.050	0.050	0.050		
		一人あたり平均	8,232,000	7,783,000	7,808,000		既定値
		嘱託等人件費	0	0	0		
		指定管理委託料	0	0	0		
		その他運営費	0	0	0		
		合計	1,967,025	2,576,318	1,350,751	0	0

指定管理者の収支							
区分	H24年度 (2012)	H25年度 (2013)	H26年度 (2014)	H27年度 (2015)	H28年度 (2016)	備考	
収入 (円)	使用料・利用料	0	0	0			
	その他収入	0	0	0			
	指定管理委託料	0	0	0	0	0	
	合計	0	0	0	0	0	
支出 (円)	維持管理	燃料費	0	0	0		
		光熱水費	0	0	0		
		維持管理委託料	0	0	0		
		修繕費	0	0	0		
	その他維持管理費	0	0	0			
	運営	人件費	0	0	0		
		その他運営費	0	0	0		
		合計	0	0	0	0	0

■コスト集計

区分	H24年度 (2012)	H25年度 (2013)	H26年度 (2014)	H27年度 (2015)	H28年度 (2016)	備考
コスト	人件費(円)	411,600	389,150	390,400		
	運営費(円)	0	0	0		
	維持管理費(円)	1,555,425	2,187,168	960,351		
	減価償却費(円)	1,333,372	2,042,725	2,042,725		
	合計(フルコスト)	3,300,397	4,619,043	3,393,476		
利用者一人あたりフルコスト(円/人)	117,871	124,839	91,716			※フルコスト/利用者数
利用者負担率(%)	68.8%	50.1%	82.0%			※利用料等収入/フルコスト
市民一人あたりフルコスト(円/人)	86	121	90			※フルコスト/人口

その他

--

新庄市公共施設白書 施設カルテ

調査年度 H26 (2014)年度

施設No. 10002

施設名	玉ノ木団地2号棟
施設概要 (設置目的)	健康で文化的な生活を営むに足りる住戸を整備し、住宅に困窮する者に賃貸して社会福祉の向上に寄与する。
根拠法令等	公営住宅法



施設基本情報

所在地	大字鳥越字玉の木999	中学校区	日新
所管課	都市整備課	管理運営	直営
施設分類	大分類 公営住宅	所有	土地 市有
	中分類 公営住宅		建物 市有
複合施設	-	代表建築年	1974 年度

建物情報

構成施設・設備	建築年度	築年数	取得年月日	延床面積 (㎡)	取得価額 (円)	構造	耐用 年数	階数		老朽化率	大規模 改修年度	耐震 状況
								上	下			
玉ノ木団地_2号棟	1974	40	1975/3/31	1,442.02	86,600,000	鉄筋コンクリート造	47	4		85.1%		●
			計	1,442.02	86,600,000							

建物改修履歴

年月日	改修内容	金額(円)	備考
2015/1/30	手摺設置工事	748,440	

管理運営情報

■利用状況

区分	H24年度 (2012)	H25年度 (2013)	H26年度 (2014)	H27年度 (2015)	H28年度 (2016)	備考
利用者数(人)	50	50	47			入居者数
その他利用者数(人)	0	0	0			
開館日数(日)	365	365	365			

■経費情報

市の収支							
区分	H24年度 (2012)	H25年度 (2013)	H26年度 (2014)	H27年度 (2015)	H28年度 (2016)	備考	
収入 (円)	使用料・利用料	3,715,420	3,667,400	3,746,000			
	国・県費	0	0	0			
	その他収入	30,900	93,240	254,200			
	合計	3,746,320	3,760,640	4,000,200	0	0	
支出 (円)	維持管理	燃料費	0	0	0		
		光熱水費	0	0	0		
		維持管理委託料	95,228	95,228	102,917		
		修繕費	1,076,347	1,445,331	244,744		
		敷地借上料	0	0	0		
		その他維持管理費	0	0	0		
	運営	人件費	411,600	389,150	390,400	0	0
		正規職員数	0.050	0.050	0.050		
		一人あたり平均	8,232,000	7,783,000	7,808,000		既定値
		嘱託等人件費	0	0	0		
		指定管理委託料	0	0	0		
		その他運営費	0	0	0		
		合計	1,583,175	1,929,709	738,061	0	0

指定管理者の収支							
区分	H24年度 (2012)	H25年度 (2013)	H26年度 (2014)	H27年度 (2015)	H28年度 (2016)	備考	
収入 (円)	使用料・利用料	0	0	0			
	その他収入	0	0	0			
	指定管理委託料	0	0	0	0	0	
	合計	0	0	0	0	0	
支出 (円)	維持管理	燃料費	0	0	0		
		光熱水費	0	0	0		
		維持管理委託料	0	0	0		
		修繕費	0	0	0		
	その他維持管理費	0	0	0			
	運営	人件費	0	0	0		
		その他運営費	0	0	0		
		合計	0	0	0	0	0

■コスト集計

区分	H24年度 (2012)	H25年度 (2013)	H26年度 (2014)	H27年度 (2015)	H28年度 (2016)	備考
コスト	人件費(円)	411,600	389,150	390,400		
	運営費(円)	0	0	0		
	維持管理費(円)	1,171,575	1,540,559	347,661		
	減価償却費(円)	1,842,553	1,842,553	1,842,553		
	合計(フルコスト)	3,425,728	3,772,262	2,580,614		
利用者一人あたりフルコスト(円/人)	68,515	75,445	54,907			※フルコスト/利用者数
利用者負担率(%)	109.4%	99.7%	155.0%			※利用料等収入/フルコスト
市民一人あたりフルコスト(円/人)	90	98	68			※フルコスト/人口

その他

--

新庄市公共施設白書 施設カルテ

調査年度 H26 (2014)年度

施設No. 10003

施設名	玉ノ木団地3号棟
施設概要 (設置目的)	健康で文化的な生活を営むに足りる住戸を整備し、住宅に困窮する者に賃貸して社会福祉の向上に寄与する。
根拠法令等	公営住宅法



施設基本情報

所在地	大字鳥越字玉の木999	中学校区	日新
所管課	都市整備課	管理運営	直営
施設分類	大分類 公営住宅	所有	土地 市有
	中分類 公営住宅		建物 市有
複合施設	-	代表建築年	1975 年度

建物情報

構成施設・設備	建築年度	築年数	取得年月日	延床面積 (㎡)	取得価額 (円)	構造	耐用 年数	階数		老朽化率	大規模 改修年度	耐震 状況
								上	下			
玉ノ木団地_3号棟	1975	39	1976/3/31	1,442.02	105,632,000	鉄筋コンクリート造	47	4		83.0%		●
			計	1,442.02	105,632,000							

建物改修履歴

年月日	改修内容	金額(円)	備考
2014/1/8	外壁改修等工事	40,862,850	

管理運営情報

■利用状況

区分	H24年度 (2012)	H25年度 (2013)	H26年度 (2014)	H27年度 (2015)	H28年度 (2016)	備考
利用者数(人)	50	48	50			入居者数
その他利用者数(人)	0	0	0			
開館日数(日)	365	365	365			

■経費情報

市の収支							
区分	H24年度 (2012)	H25年度 (2013)	H26年度 (2014)	H27年度 (2015)	H28年度 (2016)	備考	
収入 (円)	使用料・利用料	3,129,070	3,133,680	3,487,870			
	国・県費	0	0	0			
	その他収入	71,324	95,056	341,982			
	合計	3,200,394	3,228,736	3,829,852	0	0	
支出 (円)	維持管理	燃料費	0	0	0		
		光熱水費	0	0	0		
		維持管理委託料	95,228	95,228	102,917		
		修繕費	2,301,154	1,057,650	2,108,098		
		敷地借上料	0	0	0		
		その他維持管理費	0	0	0		
	運営	人件費	411,600	389,150	390,400	0	0
		正規職員数	0.050	0.050	0.050		
		一人あたり平均	8,232,000	7,783,000	7,808,000		既定値
		嘱託等人件費	0	0	0		
		指定管理委託料	0	0	0		
		その他運営費	0	0	0		
		合計	2,807,982	1,542,028	2,601,415	0	0

指定管理者の収支							
区分	H24年度 (2012)	H25年度 (2013)	H26年度 (2014)	H27年度 (2015)	H28年度 (2016)	備考	
収入 (円)	使用料・利用料	0	0	0			
	その他収入	0	0	0			
	指定管理委託料	0	0	0	0	0	
	合計	0	0	0	0	0	
支出 (円)	維持管理	燃料費	0	0	0		
		光熱水費	0	0	0		
		維持管理委託料	0	0	0		
		修繕費	0	0	0		
	その他維持管理費	0	0	0			
	運営	人件費	0	0	0		
		その他運営費	0	0	0		
		合計	0	0	0	0	0

■コスト集計

区分	H24年度 (2012)	H25年度 (2013)	H26年度 (2014)	H27年度 (2015)	H28年度 (2016)	備考
コスト	人件費(円)	411,600	389,150	390,400		
	運営費(円)	0	0	0		
	維持管理費(円)	2,396,382	1,152,878	2,211,015		
	減価償却費(円)	2,247,489	2,247,489	3,116,911		
	合計(フルコスト)	5,055,471	3,789,517	5,718,326		
利用者一人あたりフルコスト(円/人)	101,109	78,948	114,367			※フルコスト/利用者数
利用者負担率(%)	63.3%	85.2%	67.0%			※利用料等収入/フルコスト
市民一人あたりフルコスト(円/人)	132	99	151			※フルコスト/人口

その他


--

新庄市公共施設白書 施設カルテ

調査年度 H26 (2014)年度

施設No. 10004

施設名	玉ノ木団地4号棟
施設概要 (設置目的)	健康で文化的な生活を営むに足りる住戸を整備し、住宅に困窮する者に賃貸して社会福祉の向上に寄与する。
根拠法令等	公営住宅法



施設基本情報

所在地	大字鳥越字玉の木999	中学校区	日新
所管課	都市整備課	管理運営	直営
施設分類	大分類 公営住宅	所有	土地 市有
	中分類 公営住宅		建物 市有
複合施設	-	代表建築年	1976 年度

建物情報

構成施設・設備	建築 年度	築年数	取得年月日	延床面積 (㎡)	取得価額 (円)	構造	耐用 年数	階数		老朽化率	大規模 改修年度	耐震 状況
								上	下			
玉ノ木団地_4号棟	1976	38	1977/3/31	940.97	77,440,000	鉄筋コンクリート造	47	4		80.9%		●
			計	940.97	77,440,000							

建物改修履歴

年月日	改修内容	金額(円)	備考
2014/10/31	外壁改修等工事	34,158,240	

管理運営情報

■利用状況

区分	H24年度 (2012)	H25年度 (2013)	H26年度 (2014)	H27年度 (2015)	H28年度 (2016)	備考
利用者数(人)	37	35	31			入居者数
その他利用者数(人)	0	0	0			
開館日数(日)	365	365	365			

■経費情報

市の収支							
区分	H24年度 (2012)	H25年度 (2013)	H26年度 (2014)	H27年度 (2015)	H28年度 (2016)	備考	
収入 (円)	使用料・利用料	2,003,600	2,036,620	2,220,100			
	国・県費	0	0	0			
	その他収入	0	103,168	211,800			
	合計	2,003,600	2,139,788	2,431,900	0	0	
支出 (円)	維持管理	燃料費	0	0	0		
		光熱水費	0	0	0		
		維持管理委託料	95,228	95,228	102,917		
		修繕費	105,744	1,459,802	1,787,914		
		敷地借上料	0	0	0		
		その他維持管理費	0	0	0		
	運営	人件費	411,600	389,150	390,400	0	0
		正規職員数	0.050	0.050	0.050		
		一人あたり平均	8,232,000	7,783,000	7,808,000		既定値
		嘱託等人件費	0	0	0		
		指定管理委託料	0	0	0		
		その他運営費	0	0	0		
		合計	612,572	1,944,180	2,281,231	0	0

指定管理者の収支							
区分	H24年度 (2012)	H25年度 (2013)	H26年度 (2014)	H27年度 (2015)	H28年度 (2016)	備考	
収入 (円)	使用料・利用料	0	0	0			
	その他収入	0	0	0			
	指定管理委託料	0	0	0	0	0	
	合計	0	0	0	0	0	
支出 (円)	維持管理	燃料費	0	0	0		
		光熱水費	0	0	0		
		維持管理委託料	0	0	0		
		修繕費	0	0	0		
		その他維持管理費	0	0	0		
	運営	人件費	0	0	0		
		その他運営費	0	0	0		
		合計	0	0	0	0	0

■コスト集計

区分	H24年度 (2012)	H25年度 (2013)	H26年度 (2014)	H27年度 (2015)	H28年度 (2016)	備考
コスト	人件費(円)	411,600	389,150	390,400		
	運営費(円)	0	0	0		
	維持管理費(円)	200,972	1,555,030	1,890,831		
	減価償却費(円)	1,647,660	1,647,660	1,647,660		
	合計(フルコスト)	2,260,232	3,591,840	3,928,891		
利用者一人あたりフルコスト(円/人)	61,087	102,624	126,738			※フルコスト/利用者数
利用者負担率(%)	88.6%	59.6%	61.9%			※利用料等収入/フルコスト
市民一人あたりフルコスト(円/人)	59	94	104			※フルコスト/人口

その他

--

新庄市公共施設白書 施設カルテ

調査年度 H26 (2014)年度

施設No. 10005

施設名	玉ノ木団地5号棟
施設概要 (設置目的)	健康で文化的な生活を営むに足りる住戸を整備し、住宅に困窮する者に賃貸して社会福祉の向上に寄与する。
根拠法令等	公営住宅法



施設基本情報

所在地	大字鳥越字玉の木999	中学校区	日新
所管課	都市整備課	管理運営	直営
施設分類	大分類 公営住宅	所有	土地 市有
	中分類 公営住宅		建物 市有
複合施設	-	代表建築年	1981 年度

建物情報

構成施設・設備	建築年度	築年数	取得年月日	延床面積 (㎡)	取得価額 (円)	構造	耐用年数	階数		老朽化率	大規模改修年度	耐震状況
								上	下			
玉ノ木団地_5号棟	1981	33	1982/3/31	1,630.56	201,535,000	鉄筋コンクリート造	47	4		70.2%		◎
物置	1981	33	1982/3/31	76.56	4,593,600	鉄骨造	31	1		106.5%		◎
自転車置場	1981	33	1982/3/31	16.00	960,000	軽量鉄骨造	27	1		122.2%		◎
			計	1,723.12	207,088,600							

建物改修履歴

年月日	改修内容	金額(円)	備考

管理運営情報

■利用状況

区分	H24年度 (2012)	H25年度 (2013)	H26年度 (2014)	H27年度 (2015)	H28年度 (2016)	備考
利用者数(人)	54	59	60			入居者数
その他利用者数(人)	0	0	0			
開館日数(日)	365	365	365			

■経費情報

市の収支							
区分	H24年度 (2012)	H25年度 (2013)	H26年度 (2014)	H27年度 (2015)	H28年度 (2016)	備考	
収入 (円)	使用料・利用料	4,583,782	4,847,750	4,980,050			
	国・県費	0	0	0			
	その他収入	154,112	79,170	104,100			
	合計	4,737,894	4,926,920	5,084,150	0	0	
支出 (円)	維持管理	燃料費	0	0	0		
		光熱水費	0	0	0		
		維持管理委託料	95,228	175,028	102,917		
		修繕費	2,976,564	1,296,572	1,240,506		
		敷地借上料	0	0	0		
		その他維持管理費	0	0	0		
	運営	人件費	411,600	389,150	390,400	0	0
		正規職員数	0.050	0.050	0.050		
		一人あたり平均	8,232,000	7,783,000	7,808,000		既定値
		嘱託等人件費	0	0	0		
		指定管理委託料	0	0	0		
		その他運営費	0	0	0		
		合計	3,483,392	1,860,750	1,733,823	0	0

指定管理者の収支							
区分	H24年度 (2012)	H25年度 (2013)	H26年度 (2014)	H27年度 (2015)	H28年度 (2016)	備考	
収入 (円)	使用料・利用料	0	0	0			
	その他収入	0	0	0			
	指定管理委託料	0	0	0	0	0	
	合計	0	0	0	0	0	
支出 (円)	維持管理	燃料費	0	0	0		
		光熱水費	0	0	0		
		維持管理委託料	0	0	0		
		修繕費	0	0	0		
	その他維持管理費	0	0	0			
	運営	人件費	0	0	0		
		その他運営費	0	0	0		
		合計	0	0	0	0	0

■コスト集計

区分	H24年度 (2012)	H25年度 (2013)	H26年度 (2014)	H27年度 (2015)	H28年度 (2016)	備考
コスト	人件費(円)	411,600	389,150	390,400		
	運営費(円)	0	0	0		
	維持管理費(円)	3,071,792	1,471,600	1,343,423		
	減価償却費(円)	4,287,979	4,287,979	4,287,979		
	合計(フルコスト)	7,771,371	6,148,729	6,021,802		
利用者一人あたりフルコスト(円/人)	143,914	104,216	100,363			※フルコスト/利用者数
利用者負担率(%)	61.0%	80.1%	84.4%			※利用料等収入/フルコスト
市民一人あたりフルコスト(円/人)	203	160	159			※フルコスト/人口

その他

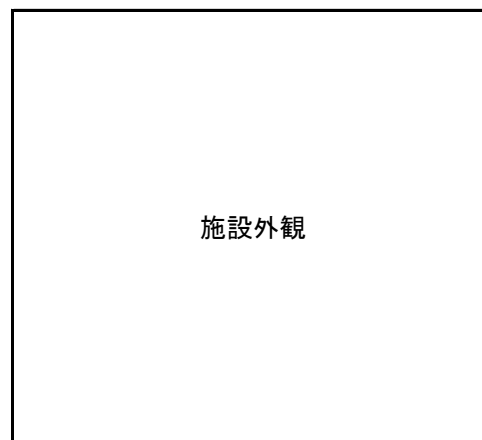
--

新庄市公共施設白書 施設カルテ

調査年度 H26 (2014)年度

施設No. 10006

施設名	玉ノ木団地集会所
施設概要 (設置目的)	健康で文化的な生活を営むに足りる住戸を整備し、住宅に困窮する者に賃貸して社会福祉の向上に寄与する。
根拠法令等	公営住宅法



施設基本情報

所在地	大字鳥越字玉の木999	中学校区	日新
所管課	都市整備課	管理運営	直営
施設分類	大分類 公営住宅	所有	土地 市有
	中分類 公営住宅		建物 市有
複合施設	-	代表建築年	1976 年度

建物情報

構成施設・設備	建築年度	築年数	取得年月日	延床面積 (㎡)	取得価額 (円)	構造	耐用年数	階数		老朽化率	大規模改修年度	耐震状況
								上	下			
玉ノ木団地集会所	1976	38	1977/3/31	89.84	6,378,000	軽量鉄骨造	27	1		140.7%		●
			計	89.84	6,378,000							

建物改修履歴

年月日	改修内容	金額(円)	備考

管理運営情報

■利用状況

区分	H24年度 (2012)	H25年度 (2013)	H26年度 (2014)	H27年度 (2015)	H28年度 (2016)	備考
利用者数(人)	-	-	225			
その他利用者数(人)	0	-	0			
開館日数(日)	-	-	-			

■経費情報

市の収支								
区分		H24年度 (2012)	H25年度 (2013)	H26年度 (2014)	H27年度 (2015)	H28年度 (2016)	備考	
収入 (円)	使用料・利用料	0	0	0				
	国・県費	0	0	0				
	その他収入	0	0	0				
	合計	0	0	0	0	0		
支出 (円)	維持管理	燃料費	0	0	0			
		光熱水費	0	0	0			
		維持管理委託料	0	0	0			
		修繕費	39,900	0	496,800			
		敷地借上料	0	0	0			
		その他維持管理費	0	0	0			
	運営	人件費	246,960	233,490	234,240	0	0	
		正規職員数	0.030	0.030	0.030			
		一人あたり平均	8,232,000	7,783,000	7,808,000			既定値
		嘱託等人件費	0	0	0			
		指定管理委託料	0	0	0			
		その他運営費	0	0	0			
		合計	286,860	233,490	731,040	0	0	

指定管理者の収支								
区分		H24年度 (2012)	H25年度 (2013)	H26年度 (2014)	H27年度 (2015)	H28年度 (2016)	備考	
収入 (円)	使用料・利用料	0	0	0				
	その他収入	0	0	0				
	指定管理委託料	0	0	0	0	0		
	合計	0	0	0	0	0		
支出 (円)	維持管理	燃料費	0	0	0			
		光熱水費	0	0	0			
		維持管理委託料	0	0	0			
		修繕費	0	0	0			
		その他維持管理費	0	0	0			
	運営	人件費	0	0	0			
		その他運営費	0	0	0			
		合計	0	0	0	0	0	

■コスト集計

区分		H24年度 (2012)	H25年度 (2013)	H26年度 (2014)	H27年度 (2015)	H28年度 (2016)	備考
コスト	人件費(円)	246,960	233,490	234,240			
	運営費(円)	0	0	0			
	維持管理費(円)	39,900	0	496,800			
	減価償却費(円)	0	0	0			
	合計(フルコスト)	286,860	233,490	731,040			
利用者一人あたりフルコスト(円/人)	#VALUE!	#VALUE!	3,249			※フルコスト/利用者数	
利用者負担率(%)	0.0%	0.0%	0.0%			※利用料等収入/フルコスト	
市民一人あたりフルコスト(円/人)	8	6	19			※フルコスト/人口	

その他

--

新庄市公共施設白書 施設カルテ

調査年度 H26 (2014)年度

施設No. 10011

施設名	野際団地1号棟
施設概要 (設置目的)	健康で文化的な生活を営むに足りる住戸を整備し、住宅に困窮する者に賃貸して社会福祉の向上に寄与する。
根拠法令等	公営住宅法



施設基本情報

所在地	大字仁間字野際265	中学校区	日新
所管課	都市整備課	管理運営	直営
施設分類	大分類 公営住宅	所有	土地 市有
	中分類 公営住宅		建物 市有
複合施設	-	代表建築年	1979 年度

建物情報

構成施設・設備	建築年度	築年数	取得年月日	延床面積 (㎡)	取得価額 (円)	構造	耐用 年数	階数		老朽化率	大規模 改修年度	耐震 状況
								上	下			
野際団地1号棟	1979	35	1980/3/31	1,066.08	106,328,000	鉄筋コンクリート造	47	4		74.5%		●
			計	1,066.08	106,328,000							

建物改修履歴

年月日	改修内容	金額(円)	備考
2015/1/30	手摺設置工事	1,030,320	

管理運営情報

■利用状況

区分	H24年度 (2012)	H25年度 (2013)	H26年度 (2014)	H27年度 (2015)	H28年度 (2016)	備考
利用者数(人)	44	43	44			入居者数
その他利用者数(人)	0	0	0			
開館日数(日)	365	365	365			

■経費情報

市の収支								
区分		H24年度 (2012)	H25年度 (2013)	H26年度 (2014)	H27年度 (2015)	H28年度 (2016)	備考	
収入 (円)	使用料・利用料	2,661,700	2,747,090	2,866,300				
	国・県費	0	0	0				
	その他収入	0	0	309,000				
	合計	2,661,700	2,747,090	3,175,300	0	0		
支出 (円)	維持管理	燃料費	0	0	0			
		光熱水費	0	0	0			
		維持管理委託料	74,464	714,334	76,592			
		修繕費	240,397	1,601,593	304,590			
		敷地借上料	0	0	0			
		その他維持管理費	0	0	0			
	運営	人件費	411,600	389,150	390,400	0	0	
		正規職員数	0.050	0.050	0.050			
		一人あたり平均	8,232,000	7,783,000	7,808,000			既定値
		嘱託等人件費	0	0	0			
		指定管理委託料	0	0	0			
		その他運営費	0	0	0			
		合計	726,461	2,705,077	771,582	0	0	

指定管理者の収支							
区分		H24年度 (2012)	H25年度 (2013)	H26年度 (2014)	H27年度 (2015)	H28年度 (2016)	備考
収入 (円)	使用料・利用料	0	0	0			
	その他収入	0	0	0			
	指定管理委託料	0	0	0	0	0	
	合計	0	0	0	0	0	
支出 (円)	維持管理	燃料費	0	0	0		
		光熱水費	0	0	0		
		維持管理委託料	0	0	0		
		修繕費	0	0	0		
	その他維持管理費	0	0	0			
	運営	人件費	0	0	0		
		その他運営費	0	0	0		
		合計	0	0	0	0	0

■コスト集計

区分		H24年度 (2012)	H25年度 (2013)	H26年度 (2014)	H27年度 (2015)	H28年度 (2016)	備考
コスト	人件費(円)	411,600	389,150	390,400			
	運営費(円)	0	0	0			
	維持管理費(円)	314,861	2,315,927	381,182			
	減価償却費(円)	2,262,298	2,262,298	2,262,298			
	合計(フルコスト)	2,988,759	4,967,375	3,033,880			
利用者一人あたりフルコスト(円/人)	67,926	115,520	68,952			※フルコスト/利用者数	
利用者負担率(%)	89.1%	55.3%	104.7%			※利用料等収入/フルコスト	
市民一人あたりフルコスト(円/人)	78	130	80			※フルコスト/人口	

その他

--

新庄市公共施設白書 施設カルテ

調査年度 H26 (2014)年度

施設No. 10012

施設名	野際団地2号棟
施設概要 (設置目的)	健康で文化的な生活を営むに足りる住戸を整備し、住宅に困窮する者に賃貸して社会福祉の向上に寄与する。
根拠法令等	公営住宅法



施設基本情報

所在地	大字仁間字野際265	中学校区	日新
所管課	都市整備課	管理運営	直営
施設分類	大分類 公営住宅	所有	土地 市有
	中分類 公営住宅		建物 市有
複合施設	-	代表建築年	1997 年度

建物情報

構成施設・設備	建築年度	築年数	取得年月日	延床面積 (㎡)	取得価額 (円)	構造	耐用 年数	階数		老朽化率	大規模 改修年度	耐震 状況
								上	下			
野際団地2号棟	1997	17	1998/3/31	2,307.21	539,175,000	鉄筋コンクリート造	47	3		36.2%		◎
			計	2,307.21	539,175,000							

建物改修履歴

年月日	改修内容	金額(円)	備考

管理運営情報

■利用状況

区分	H24年度 (2012)	H25年度 (2013)	H26年度 (2014)	H27年度 (2015)	H28年度 (2016)	備考
利用者数(人)	60	59	61			入居者数
その他利用者数(人)	0	0	0			
開館日数(日)	365	365	365			

■経費情報

市の収支								
区分		H24年度 (2012)	H25年度 (2013)	H26年度 (2014)	H27年度 (2015)	H28年度 (2016)	備考	
収入 (円)	使用料・利用料	6,420,300	6,217,570	6,437,570				
	国・県費	0	0	0				
	その他収入	0	375,480	263,568				
	合計	6,420,300	6,593,050	6,701,138	0	0		
支出 (円)	維持管理	燃料費	0	0	0			
		光熱水費	0	0	0			
		維持管理委託料	74,464	714,334	143,552			
		修繕費	327,390	2,142,737	1,818,725			
		敷地借上料	0	0	0			
		その他維持管理費	0	0	0			
	運営	人件費	411,600	389,150	390,400	0	0	
		正規職員数	0.050	0.050	0.050			
		一人あたり平均	8,232,000	7,783,000	7,808,000			既定値
		嘱託等人件費	0	0	0			
		指定管理委託料	0	0	0			
		その他運営費	0	0	0			
		合計	813,454	3,246,221	2,352,677	0	0	

指定管理者の収支							
区分		H24年度 (2012)	H25年度 (2013)	H26年度 (2014)	H27年度 (2015)	H28年度 (2016)	備考
収入 (円)	使用料・利用料	0	0	0			
	その他収入	0	0	0			
	指定管理委託料	0	0	0	0	0	
	合計	0	0	0	0	0	
支出 (円)	維持管理	燃料費	0	0	0		
		光熱水費	0	0	0		
		維持管理委託料	0	0	0		
		修繕費	0	0	0		
	その他維持管理費	0	0	0			
	運営	人件費	0	0	0		
		その他運営費	0	0	0		
		合計	0	0	0	0	0

■コスト集計

区分		H24年度 (2012)	H25年度 (2013)	H26年度 (2014)	H27年度 (2015)	H28年度 (2016)	備考
コスト	人件費(円)	411,600	389,150	390,400			
	運営費(円)	0	0	0			
	維持管理費(円)	401,854	2,857,071	1,962,277			
	減価償却費(円)	11,471,809	11,471,809	11,471,809			
	合計(フルコスト)	12,285,263	14,718,030	13,824,486			
利用者一人あたりフルコスト(円/人)	204,754	249,458	226,631			※フルコスト/利用者数	
利用者負担率(%)	52.3%	44.8%	48.5%			※利用料等収入/フルコスト	
市民一人あたりフルコスト(円/人)	321	384	365			※フルコスト/人口	

その他


--

新庄市公共施設白書 施設カルテ

調査年度 H26 (2014)年度

施設No. 10013

施設名	野際団地3号棟
施設概要 (設置目的)	健康で文化的な生活を営むに足りる住戸を整備し、住宅に困窮する者に賃貸して社会福祉の向上に寄与する。
根拠法令等	公営住宅法



施設基本情報

所在地	大字仁間字野際265	中学校区	日新
所管課	都市整備課	管理運営	直営
施設分類	大分類 公営住宅	所有	土地 市有
	中分類 公営住宅		建物 市有
複合施設	-	代表建築年	1999 年度

建物情報

構成施設・設備	建築年度	築年数	取得年月日	延床面積 (㎡)	取得価額 (円)	構造	耐用 年数	階数		老朽化率	大規模 改修年度	耐震 状況
								上	下			
野際団地3号棟	1999	15	2000/1/7	1,555.74	363,825,000	鉄筋コンクリート造	47	3		31.9%		◎
			計	1,555.74	363,825,000							

建物改修履歴

年月日	改修内容	金額(円)	備考

管理運営情報

■利用状況

区分	H24年度 (2012)	H25年度 (2013)	H26年度 (2014)	H27年度 (2015)	H28年度 (2016)	備考
利用者数(人)	48	50	50			入居者数
その他利用者数(人)	0	0	0			
開館日数(日)	365	365	365			

■経費情報

市の収支							
区分	H24年度 (2012)	H25年度 (2013)	H26年度 (2014)	H27年度 (2015)	H28年度 (2016)	備考	
収入 (円)	使用料・利用料	5,486,170	4,934,220	4,777,060			
	国・県費	0	0	0			
	その他収入	107,058	94,164	280,152			
	合計	5,593,228	5,028,384	5,057,212	0	0	
支出 (円)	維持管理	燃料費	0	0	0		
		光熱水費	0	0	0		
		維持管理委託料	74,464	714,334	76,592		
		修繕費	1,004,655	727,597	1,675,779		
		敷地借上料	0	0	0		
		その他維持管理費	0	0	0		
	運営	人件費	411,600	389,150	390,400	0	0
		正規職員数	0.050	0.050	0.050		
		一人あたり平均	8,232,000	7,783,000	7,808,000		既定値
		嘱託等人件費	0	0	0		
		指定管理委託料	0	0	0		
		その他運営費	0	0	0		
		合計	1,490,719	1,831,081	2,142,771	0	0

指定管理者の収支							
区分	H24年度 (2012)	H25年度 (2013)	H26年度 (2014)	H27年度 (2015)	H28年度 (2016)	備考	
収入 (円)	使用料・利用料	0	0	0			
	その他収入	0	0	0			
	指定管理委託料	0	0	0	0	0	
	合計	0	0	0	0	0	
支出 (円)	維持管理	燃料費	0	0	0		
		光熱水費	0	0	0		
		維持管理委託料	0	0	0		
		修繕費	0	0	0		
	その他維持管理費	0	0	0			
	運営	人件費	0	0	0		
		その他運営費	0	0	0		
		合計	0	0	0	0	0

■コスト集計

区分	H24年度 (2012)	H25年度 (2013)	H26年度 (2014)	H27年度 (2015)	H28年度 (2016)	備考
コスト	人件費(円)	411,600	389,150	390,400		
	運営費(円)	0	0	0		
	維持管理費(円)	1,079,119	1,441,931	1,752,371		
	減価償却費(円)	7,740,957	7,740,957	7,740,957		
	合計(フルコスト)	9,231,676	9,572,038	9,883,728		
利用者一人あたりフルコスト(円/人)	192,327	191,441	197,675			※フルコスト/利用者数
利用者負担率(%)	60.6%	52.5%	51.2%			※利用料等収入/フルコスト
市民一人あたりフルコスト(円/人)	242	250	261			※フルコスト/人口

その他

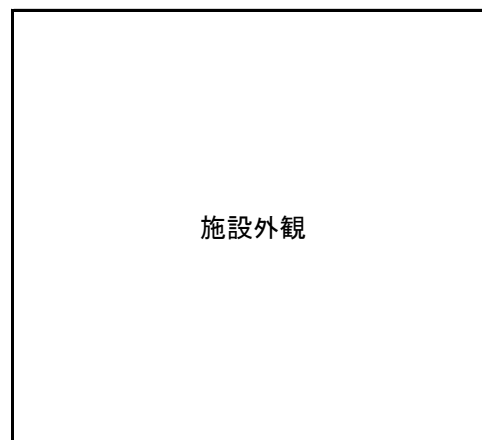
--

新庄市公共施設白書 施設カルテ

調査年度 H26 (2014)年度

施設No. 10014

施設名	野際団地集会所ほか
施設概要 (設置目的)	健康で文化的な生活を営むに足りる住戸を整備し、住宅に困窮する者に賃貸して社会福祉の向上に寄与する。
根拠法令等	公営住宅法



施設基本情報

所在地	大字仁間字野際265	中学校区	日新
所管課	都市整備課	管理運営	直営
施設分類	大分類 公営住宅	所有	土地 市有
	中分類 公営住宅		建物 市有
複合施設	-	代表建築年	1997 年度

建物情報

構成施設・設備	建築年度	築年数	取得年月日	延床面積 (㎡)	取得価額 (円)	構造	耐用年数	階数		老朽化率	大規模改修年度	耐震状況
								上	下			
野際団地_集会所	1997	17	1998/3/31	170.23	26,355,000	木造	22	1		77.3%		◎
浄化槽ポンプ室	1997	17	1998/3/31	9.04	1,815,000	鉄筋コンクリート造	38	1		44.7%		◎
			計	179.27	28,170,000							

建物改修履歴

年月日	改修内容	金額(円)	備考

管理運営情報

■利用状況

区分	H24年度 (2012)	H25年度 (2013)	H26年度 (2014)	H27年度 (2015)	H28年度 (2016)	備考
利用者数(人)	152	152	155			
その他利用者数(人)	0	0	0			
開館日数(日)	-	-	-			

■経費情報

市の収支								
区分		H24年度 (2012)	H25年度 (2013)	H26年度 (2014)	H27年度 (2015)	H28年度 (2016)	備考	
収入 (円)	使用料・利用料	0	0	0				
	国・県費	0	0	0				
	その他収入	0	0	0				
	合計	0	0	0	0	0		
支出 (円)	維持管理	燃料費	0	0	0			
		光熱水費	0	0	0			
		維持管理委託料	0	0	0			
		修繕費	0	17,500	0			
		敷地借上料	0	0	0			
		その他維持管理費	0	0	0			
	運営	人件費	411,600	389,150	390,400	0	0	
		正規職員数	0.050	0.050	0.050			
		一人あたり平均	8,232,000	7,783,000	7,808,000			既定値
		嘱託等人件費	0	0	0			
		指定管理委託料	0	0	0			
		その他運営費	0	0	0			
		合計	411,600	406,650	390,400	0	0	

指定管理者の収支							
区分		H24年度 (2012)	H25年度 (2013)	H26年度 (2014)	H27年度 (2015)	H28年度 (2016)	備考
収入 (円)	使用料・利用料	0	0	0			
	その他収入	0	0	0			
	指定管理委託料	0	0	0	0	0	
	合計	0	0	0	0	0	
支出 (円)	維持管理	燃料費	0	0	0		
		光熱水費	0	0	0		
		維持管理委託料	0	0	0		
		修繕費	0	0	0		
		その他維持管理費	0	0	0		
	運営	人件費	0	0	0		
		その他運営費	0	0	0		
		合計	0	0	0	0	0

■コスト集計

区分		H24年度 (2012)	H25年度 (2013)	H26年度 (2014)	H27年度 (2015)	H28年度 (2016)	備考
コスト	人件費(円)	411,600	389,150	390,400			
	運営費(円)	0	0	0			
	維持管理費(円)	0	17,500	0			
	減価償却費(円)	1,245,718	1,245,718	1,245,718			
	合計(フルコスト)	1,657,318	1,652,368	1,636,118			
利用者一人あたりフルコスト(円/人)	10,903	10,871	10,556			※フルコスト/利用者数	
利用者負担率(%)	0.0%	0.0%	0.0%			※利用料等収入/フルコスト	
市民一人あたりフルコスト(円/人)	43	43	43			※フルコスト/人口	

その他

--

新庄市公共施設白書 施設カルテ

調査年度 H26 (2014)年度

施設No. 10021

施設名	小桧室団地1号館
施設概要 (設置目的)	健康で文化的な生活を営むに足りる住戸を整備し、住宅に困窮する者に賃貸して社会福祉の向上に寄与する。
根拠法令等	公営住宅法



施設基本情報

所在地	桧町23-1	中学校区	明倫
所管課	都市整備課	管理運営	直営
施設分類	大分類 公営住宅	所有	土地 市有
	中分類 公営住宅		建物 市有
複合施設	-	代表建築年	1992 年度

建物情報

構成施設・設備	建築年度	築年数	取得年月日	延床面積 (㎡)	取得価額 (円)	構造	耐用 年数	階数		老朽化率	大規模 改修年度	耐震 状況
								上	下			
小桧室団地1号館	1992	22	1993/3/23	2,309.40	347,110,000	鉄筋コンクリート造	47	3		46.8%		◎
電気設備	1992	22	1993/3/23		23,947,500		15					
機械設備	1992	22	1993/3/23		40,530,500		15					
			計	2,309.40	411,588,000							

建物改修履歴

年月日	改修内容	金額(円)	備考

管理運営情報

■利用状況

区分	H24年度 (2012)	H25年度 (2013)	H26年度 (2014)	H27年度 (2015)	H28年度 (2016)	備考
利用者数(人)	55	54	53			入居者数
その他利用者数(人)	0	0	0			
開館日数(日)	365	365	365			

■経費情報

市の収支							
区分	H24年度 (2012)	H25年度 (2013)	H26年度 (2014)	H27年度 (2015)	H28年度 (2016)	備考	
収入 (円)	使用料・利用料	7,798,900	8,564,640	8,388,830			
	国・県費	0	1,942,500	0			
	その他収入	387,699	881,107	260,226			
	合計	8,186,599	11,388,247	8,649,056	0	0	
支出 (円)	維持管理	燃料費	0	0	0		
		光熱水費	0	0	0		
		維持管理委託料	823,464	74,464	76,592		
		修繕費	3,724,553	4,398,747	2,297,004		
		敷地借上料	0	0	0		
		その他維持管理費	0	0	0		
	運営	人件費	411,600	389,150	390,400	0	0
		正規職員数	0.050	0.050	0.050		
		一人あたり平均	8,232,000	7,783,000	7,808,000		既定値
		嘱託等人件費	0	0	0		
		指定管理委託料	0	0	0		
		その他運営費	0	0	0		
		合計	4,959,617	4,862,361	2,763,996	0	0

指定管理者の収支							
区分	H24年度 (2012)	H25年度 (2013)	H26年度 (2014)	H27年度 (2015)	H28年度 (2016)	備考	
収入 (円)	使用料・利用料	0	0	0			
	その他収入	0	0	0			
	指定管理委託料	0	0	0	0	0	
	合計	0	0	0	0	0	
支出 (円)	維持管理	燃料費	0	0	0		
		光熱水費	0	0	0		
		維持管理委託料	0	0	0		
		修繕費	0	0	0		
	その他維持管理費	0	0	0			
	運営	人件費	0	0	0		
		その他運営費	0	0	0		
		合計	0	0	0	0	0

■コスト集計

区分	H24年度 (2012)	H25年度 (2013)	H26年度 (2014)	H27年度 (2015)	H28年度 (2016)	備考
コスト	人件費(円)	411,600	389,150	390,400		
	運営費(円)	0	0	0		
	維持管理費(円)	4,548,017	4,473,211	2,373,596		
	減価償却費(円)	7,385,319	7,385,319	7,385,319		
	合計(フルコスト)	12,344,936	12,247,680	10,149,315		
利用者一人あたりフルコスト(円/人)	224,453	226,809	191,497			※フルコスト/利用者数
利用者負担率(%)	66.3%	77.1%	85.2%			※利用料等収入/フルコスト
市民一人あたりフルコスト(円/人)	323	320	268			※フルコスト/人口

その他

--

新庄市公共施設白書 施設カルテ

調査年度 H26 (2014)年度

施設No. 10022

施設名	小桧室団地2号館
施設概要 (設置目的)	健康で文化的な生活を営むに足りる住戸を整備し、住宅に困窮する者に賃貸して社会福祉の向上に寄与する。
根拠法令等	公営住宅法



施設基本情報

所在地	桧町23-1	中学校区	明倫
所管課	都市整備課	管理運営	直営
施設分類	大分類 公営住宅	所有	土地 市有
	中分類 公営住宅		建物 市有
複合施設	-	代表建築年	1993 年度

建物情報

構成施設・設備	建築年度	築年数	取得年月日	延床面積 (㎡)	取得価額 (円)	構造	耐用年数	階数		老朽化率	大規模改修年度	耐震状況
								上	下			
小桧室団地2号館	1993	21	1994/2/10	2,309.40	348,140,000	鉄筋コンクリート造	47	3		44.7%		◎
電気設備	1993	21	1994/2/10		23,535,500		15					
機械設備	1993	21	1994/2/10		42,863,450		15					
			計	2,309.40	414,538,950							

建物改修履歴

年月日	改修内容	金額(円)	備考

管理運営情報

■利用状況

区分	H24年度 (2012)	H25年度 (2013)	H26年度 (2014)	H27年度 (2015)	H28年度 (2016)	備考
利用者数(人)	69	68	64			入居者数
その他利用者数(人)	0	0	0			
開館日数(日)	365	365	365			

■経費情報

市の収支								
区分		H24年度 (2012)	H25年度 (2013)	H26年度 (2014)	H27年度 (2015)	H28年度 (2016)	備考	
収入 (円)	使用料・利用料	7,385,030	7,248,730	8,025,400				
	国・県費	0	787,500	0				
	その他収入	166,194	881,107	0				
	合計	7,551,224	8,917,337	8,025,400	0	0		
支出 (円)	維持管理	燃料費	0	0	0			
		光熱水費	0	0	0			
		維持管理委託料	823,464	74,464	76,592			
		修繕費	2,873,033	3,585,480	453,618			
		敷地借上料	0	0	0			
		その他維持管理費	0	0	0			
	運営	人件費	411,600	389,150	390,400	0	0	
		正規職員数	0.050	0.050	0.050			
		一人あたり平均	8,232,000	7,783,000	7,808,000			既定値
		嘱託等人件費	0	0	0			
		指定管理委託料	0	0	0			
		その他運営費	0	0	0			
		合計	4,108,097	4,049,094	920,610	0	0	

指定管理者の収支							
区分		H24年度 (2012)	H25年度 (2013)	H26年度 (2014)	H27年度 (2015)	H28年度 (2016)	備考
収入 (円)	使用料・利用料	0	0	0			
	その他収入	0	0	0			
	指定管理委託料	0	0	0	0	0	
	合計	0	0	0	0	0	
支出 (円)	維持管理	燃料費	0	0	0		
		光熱水費	0	0	0		
		維持管理委託料	0	0	0		
		修繕費	0	0	0		
		その他維持管理費	0	0	0		
		運営	人件費	0	0	0	
	その他運営費	0	0	0			
	合計	0	0	0	0	0	

■コスト集計

区分		H24年度 (2012)	H25年度 (2013)	H26年度 (2014)	H27年度 (2015)	H28年度 (2016)	備考
コスト	人件費(円)	411,600	389,150	390,400			
	運営費(円)	0	0	0			
	維持管理費(円)	3,696,497	3,659,944	530,210			
	減価償却費(円)	7,407,234	7,407,234	7,407,234			
	合計(フルコスト)	11,515,331	11,456,328	8,327,844			
利用者一人あたりフルコスト(円/人)	166,889	168,475	130,123			※フルコスト/利用者数	
利用者負担率(%)	65.6%	71.0%	96.4%			※利用料等収入/フルコスト	
市民一人あたりフルコスト(円/人)	301	299	220			※フルコスト/人口	

その他

--

新庄市公共施設白書 施設カルテ

調査年度 H26 (2014)年度

施設No. 10023

施設名	小桧室団地3号館
施設概要 (設置目的)	健康で文化的な生活を営むに足りる住戸を整備し、住宅に困窮する者に賃貸して社会福祉の向上に寄与する。
根拠法令等	公営住宅法



施設基本情報

所在地	桧町23-1	中学校区	明倫
所管課	都市整備課	管理運営	直営
施設分類	大分類 公営住宅	所有	土地 市有
	中分類 公営住宅		建物 市有
複合施設	-	代表建築年	1994 年度

建物情報

構成施設・設備	建築年度	築年数	取得年月日	延床面積 (㎡)	取得価額 (円)	構造	耐用年数	階数		老朽化率	大規模改修年度	耐震状況
								上	下			
小桧室団地3号館	1994	20	1995/3/13	2,449.19	431,840,000	鉄筋コンクリート造	47	3		42.6%		◎
電気設備	1994	20	1995/3/13		28,400,190		15					
機械設備	1994	20	1995/3/13		46,219,190		15					
			計	2,449.19	506,459,380							

建物改修履歴

年月日	改修内容	金額(円)	備考

管理運営情報

■利用状況

区分	H24年度 (2012)	H25年度 (2013)	H26年度 (2014)	H27年度 (2015)	H28年度 (2016)	備考
利用者数(人)	69	62	65			入居者数
その他利用者数(人)	0	0	0			
開館日数(日)	365	365	365			

■経費情報

市の収支								
区分		H24年度 (2012)	H25年度 (2013)	H26年度 (2014)	H27年度 (2015)	H28年度 (2016)	備考	
収入 (円)	使用料・利用料	7,077,220	7,191,940	7,577,700				
	国・県費	0	1,522,500	0				
	その他収入	40,000	280,934	203,094				
	合計	7,117,220	8,995,374	7,780,794	0	0		
支出 (円)	維持管理	燃料費	0	0	0			
		光熱水費	0	0	0			
		維持管理委託料	823,464	74,464	76,592			
		修繕費	1,247,209	3,726,350	1,004,033			
		敷地借上料	0	0	0			
		その他維持管理費	0	0	0			
	運営	人件費	411,600	389,150	390,400	0	0	
		正規職員数	0.050	0.050	0.050			
		一人あたり平均	8,232,000	7,783,000	7,808,000			既定値
		嘱託等人件費	0	0	0			
		指定管理委託料	0	0	0			
		その他運営費	0	0	0			
		合計	2,482,273	4,189,964	1,471,025	0	0	

指定管理者の収支							
区分		H24年度 (2012)	H25年度 (2013)	H26年度 (2014)	H27年度 (2015)	H28年度 (2016)	備考
収入 (円)	使用料・利用料	0	0	0			
	その他収入	0	0	0			
	指定管理委託料	0	0	0	0	0	
	合計	0	0	0	0	0	
支出 (円)	維持管理	燃料費	0	0	0		
		光熱水費	0	0	0		
		維持管理委託料	0	0	0		
		修繕費	0	0	0		
	その他維持管理費	0	0	0			
	運営	人件費	0	0	0		
		その他運営費	0	0	0		
		合計	0	0	0	0	0

■コスト集計

区分		H24年度 (2012)	H25年度 (2013)	H26年度 (2014)	H27年度 (2015)	H28年度 (2016)	備考
コスト	人件費(円)	411,600	389,150	390,400			
	運営費(円)	0	0	0			
	維持管理費(円)	2,070,673	3,800,814	1,080,625			
	減価償却費(円)	9,188,085	9,188,085	9,188,085			
	合計(フルコスト)	11,670,358	13,378,049	10,659,110			
利用者一人あたりフルコスト(円/人)	169,136	215,775	163,986			※フルコスト/利用者数	
利用者負担率(%)	61.0%	55.9%	73.0%			※利用料等収入/フルコスト	
市民一人あたりフルコスト(円/人)	305	349	282			※フルコスト/人口	

その他

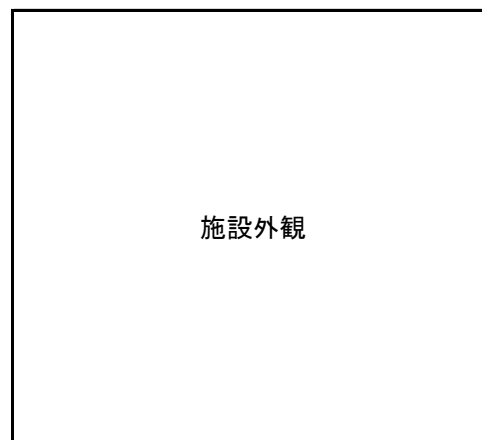
--

新庄市公共施設白書 施設カルテ

調査年度 H26 (2014)年度

施設No. 10024

施設名	小桧室団地集会所ほか
施設概要 (設置目的)	健康で文化的な生活を営むに足りる住戸を整備し、住宅に困窮する者に賃貸して社会福祉の向上に寄与する。
根拠法令等	公営住宅法



施設基本情報

所在地	桧町23-1	中学校区	明倫
所管課	都市整備課	管理運営	直営
施設分類	大分類 公営住宅	所有	土地 市有
	中分類 公営住宅		建物 市有
複合施設	-	代表建築年	1993 年度

建物情報

構成施設・設備	建築年度	築年数	取得年月日	延床面積 (㎡)	取得価額 (円)	構造	耐用年数	階数		老朽化率	大規模改修年度	耐震状況
								上	下			
小桧室団地集会所	1993	21	1994/2/10	244.32	43,107,560	鉄筋コンクリート造	47	1		44.7%		◎
電気設備	1993	21	1994/2/10		2,848,980		15					
機械設備	1993	21	1994/2/10		4,326,000		15					
小桧室団地給水施設	1992	22	1993/3/31	50.92	11,969,630	鉄筋コンクリート造	47	1		46.8%		◎
電気設備	1992	22	1993/3/31		2,040,430		15					
機械設備	1992	22	1993/3/31		14,370,560		15					
			計	295.24	78,663,160							

建物改修履歴

年月日	改修内容	金額(円)	備考

管理運営情報

■利用状況

区分	H24年度 (2012)	H25年度 (2013)	H26年度 (2014)	H27年度 (2015)	H28年度 (2016)	備考
利用者数(人)	193	184	182			
その他利用者数(人)	0	0	0			
開館日数(日)	-	-	-			

■経費情報

市の収支								
区分		H24年度 (2012)	H25年度 (2013)	H26年度 (2014)	H27年度 (2015)	H28年度 (2016)	備考	
収入 (円)	使用料・利用料	0	0	0				
	国・県費	0	0	0				
	その他収入	0	0	0				
	合計	0	0	0	0	0		
支出 (円)	維持管理	燃料費	0	0	0			
		光熱水費	0	0	0			
		維持管理委託料	0	0	0			
		修繕費	0	0	0			
		敷地借上料	0	0	0			
		その他維持管理費	0	0	0			
	運営	人件費	411,600	389,150	390,400	0	0	
		正規職員数	0.050	0.050	0.050			
		一人あたり平均	8,232,000	7,783,000	7,808,000			既定値
		嘱託等人件費	0	0	0			
		指定管理委託料	0	0	0			
		その他運営費	0	0	0			
		合計	411,600	389,150	390,400	0	0	

指定管理者の収支								
区分		H24年度 (2012)	H25年度 (2013)	H26年度 (2014)	H27年度 (2015)	H28年度 (2016)	備考	
収入 (円)	使用料・利用料	0	0	0				
	その他収入	0	0	0				
	指定管理委託料	0	0	0	0	0		
	合計	0	0	0	0	0		
支出 (円)	維持管理	燃料費	0	0	0			
		光熱水費	0	0	0			
		維持管理委託料	0	0	0			
		修繕費	0	0	0			
		その他維持管理費	0	0	0			
	運営	人件費	0	0	0			
		その他運営費	0	0	0			
		合計	0	0	0	0	0	

■コスト集計

区分		H24年度 (2012)	H25年度 (2013)	H26年度 (2014)	H27年度 (2015)	H28年度 (2016)	備考
コスト	人件費(円)	411,600	389,150	390,400			
	運営費(円)	0	0	0			
	維持管理費(円)	0	0	0			
	減価償却費(円)	1,171,855	1,171,855	1,171,855			
	合計(フルコスト)	1,583,455	1,561,005	1,562,255			
利用者一人あたりフルコスト(円/人)	8,204	8,484	8,584			※フルコスト/利用者数	
利用者負担率(%)	0.0%	0.0%	0.0%			※利用料等収入/フルコスト	
市民一人あたりフルコスト(円/人)	41	41	41			※フルコスト/人口	

その他

--

新庄市公共施設白書 施設カルテ

調査年度 H26 (2014)年度

施設No. 10031

施設名	北新町団地1号棟
施設概要 (設置目的)	健康で文化的な生活を営むに足りる住戸を整備し、住宅に困窮する者に賃貸して社会福祉の向上に寄与する。
根拠法令等	公営住宅法



施設基本情報

所在地	十日町字大道西1627	中学校区	明倫
所管課	都市整備課	管理運営	直営
施設分類	大分類 公営住宅	所有	土地 市有
	中分類 公営住宅		建物 市有
複合施設	-	代表建築年	1978 年度

建物情報

構成施設・設備	建築年度	築年数	取得年月日	延床面積 (㎡)	取得価額 (円)	構造	耐用 年数	階数		老朽化率	大規模 改修年度	耐震 状況
								上	下			
北新町団地1号棟	1978	36	1979/3/31	1,094.76	89,820,000	鉄筋コンクリート造	47	4		76.6%		●
			計	1,094.76	89,820,000							

建物改修履歴

年月日	改修内容	金額(円)	備考
2011/7/14	火災報知器設置工事	309,960	
2014/9/10	手摺設置工事	751,680	

管理運営情報

■利用状況

区分	H24年度 (2012)	H25年度 (2013)	H26年度 (2014)	H27年度 (2015)	H28年度 (2016)	備考
利用者数(人)	49	46	48			入居者数
その他利用者数(人)	0	0	0			
開館日数(日)	365	365	365			

■経費情報

市の収支							
区分	H24年度 (2012)	H25年度 (2013)	H26年度 (2014)	H27年度 (2015)	H28年度 (2016)	備考	
収入 (円)	使用料・利用料	3,340,000	3,513,600	3,529,200			
	国・県費	0	0	0			
	その他収入	57,456	28,000	187,900			
	合計	3,397,456	3,541,600	3,717,100	0	0	
支出 (円)	維持管理	燃料費	0	0	0		
		光熱水費	0	0	0		
		維持管理委託料	74,464	714,334	76,592		
		修繕費	490,447	173,798	505,575		
		敷地借上料	0	0	0		
		その他維持管理費	0	0	0		
	運営	人件費	411,600	389,150	390,400	0	0
		正規職員数	0.050	0.050	0.050		
		一人あたり平均	8,232,000	7,783,000	7,808,000		既定値
		嘱託等人件費	0	0	0		
		指定管理委託料	0	0	0		
		その他運営費	0	0	0		
		合計	976,511	1,277,282	972,567	0	0

指定管理者の収支							
区分	H24年度 (2012)	H25年度 (2013)	H26年度 (2014)	H27年度 (2015)	H28年度 (2016)	備考	
収入 (円)	使用料・利用料	0	0	0			
	その他収入	0	0	0			
	指定管理委託料	0	0	0	0	0	
	合計	0	0	0	0	0	
支出 (円)	維持管理	燃料費	0	0	0		
		光熱水費	0	0	0		
		維持管理委託料	0	0	0		
		修繕費	0	0	0		
	その他維持管理費	0	0	0			
	運営	人件費	0	0	0		
		その他運営費	0	0	0		
		合計	0	0	0	0	0

■コスト集計

区分	H24年度 (2012)	H25年度 (2013)	H26年度 (2014)	H27年度 (2015)	H28年度 (2016)	備考
コスト	人件費(円)	411,600	389,150	390,400		
	運営費(円)	0	0	0		
	維持管理費(円)	564,911	888,132	582,167		
	減価償却費(円)	1,949,809	1,949,809	1,949,809		
	合計(フルコスト)	2,926,320	3,227,091	2,922,376		
利用者一人あたりフルコスト(円/人)	59,721	70,154	60,883			※フルコスト/利用者数
利用者負担率(%)	116.1%	109.7%	127.2%			※利用料等収入/フルコスト
市民一人あたりフルコスト(円/人)	77	84	77			※フルコスト/人口

その他

--

新庄市公共施設白書 施設カルテ

調査年度 H26 (2014)年度

施設No. 10032

施設名	北新町団地2号棟
施設概要 (設置目的)	健康で文化的な生活を営むに足りる住戸を整備し、住宅に困窮する者に賃貸して社会福祉の向上に寄与する。
根拠法令等	公営住宅法



施設基本情報

所在地	十日町字大道西1627	中学校区	明倫
所管課	都市整備課	管理運営	直営
施設分類	大分類 公営住宅	所有	土地 市有
	中分類 公営住宅		建物 市有
複合施設	-	代表建築年	1977 年度

建物情報

構成施設・設備	建築 年度	築年数	取得年月日	延床面積 (㎡)	取得価額 (円)	構造	耐用 年数	階数		老朽化率	大規模 改修年度	耐震 状況
								上	下			
北新町団地2号棟	1977	37	1978/3/31	1,542.48	111,878,000	鉄筋コンクリート造	47	4		78.7%		●
			計	1,542.48	111,878,000							

建物改修履歴

年月日	改修内容	金額(円)	備考
2011/7/14	火災報知器設置工事	206,640	
2014/9/10	手摺設置工事	501,120	

管理運営情報

■利用状況

区分	H24年度 (2012)	H25年度 (2013)	H26年度 (2014)	H27年度 (2015)	H28年度 (2016)	備考
利用者数(人)	40	40	39			入居者数
その他利用者数(人)	0	0	0			
開館日数(日)	365	365	365			

■経費情報

市の収支							
区分	H24年度 (2012)	H25年度 (2013)	H26年度 (2014)	H27年度 (2015)	H28年度 (2016)	備考	
収入 (円)	使用料・利用料	2,968,250	2,738,400	2,682,000			
	国・県費	0	0	0			
	その他収入	0	28,000	187,900			
	合計	2,968,250	2,766,400	2,869,900	0	0	
支出 (円)	維持管理	燃料費	0	0	0		
		光熱水費	0	0	0		
		維持管理委託料	32,858	714,334	254,592		
		修繕費	1,692,430	63,165	52,110		
		敷地借上料	0	0	0		
		その他維持管理費	0	0	0		
	運営	人件費	411,600	389,150	390,400	0	0
		正規職員数	0.050	0.050	0.050		
		一人あたり平均	8,232,000	7,783,000	7,808,000		既定値
		嘱託等人件費	0	0	0		
		指定管理委託料	0	0	0		
		その他運営費	0	0	0		
		合計	2,136,888	1,166,649	697,102	0	0

指定管理者の収支							
区分	H24年度 (2012)	H25年度 (2013)	H26年度 (2014)	H27年度 (2015)	H28年度 (2016)	備考	
収入 (円)	使用料・利用料	0	0	0			
	その他収入	0	0	0			
	指定管理委託料	0	0	0	0	0	
	合計	0	0	0	0	0	
支出 (円)	維持管理	燃料費	0	0	0		
		光熱水費	0	0	0		
		維持管理委託料	0	0	0		
		修繕費	0	0	0		
	その他維持管理費	0	0	0			
	運営	人件費	0	0	0		
		その他運営費	0	0	0		
		合計	0	0	0	0	0

■コスト集計

区分	H24年度 (2012)	H25年度 (2013)	H26年度 (2014)	H27年度 (2015)	H28年度 (2016)	備考
コスト	人件費(円)	411,600	389,150	390,400		
	運営費(円)	0	0	0		
	維持管理費(円)	1,725,288	777,499	306,702		
	減価償却費(円)	2,406,213	2,406,213	2,406,213		
	合計(フルコスト)	4,543,101	3,572,862	3,103,315		
利用者一人あたりフルコスト(円/人)	113,578	89,322	79,572			※フルコスト/利用者数
利用者負担率(%)	65.3%	77.4%	92.5%			※利用料等収入/フルコスト
市民一人あたりフルコスト(円/人)	119	93	82			※フルコスト/人口

その他

--

新庄市公共施設白書 施設カルテ

調査年度 H26 (2014)年度

施設No. 10033

施設名	北新町団地集会所
施設概要 (設置目的)	健康で文化的な生活を営むに足りる住戸を整備し、住宅に困窮する者に賃貸して社会福祉の向上に寄与する。
根拠法令等	公営住宅法

施設外観

施設基本情報

所在地	十日町字大道西1627	中学校区	明倫
所管課	都市整備課	管理運営	直営
施設分類	大分類 公営住宅	所有	土地 市有
	中分類 公営住宅		建物 市有
複合施設	-	代表建築年	1978 年度

建物情報

構成施設・設備	建築年度	築年数	取得年月日	延床面積 (㎡)	取得価額 (円)	構造	耐用 年数	階数		老朽化率	大規模 改修年度	耐震 状況
								上	下			
北新町団地集会所	1978	36	1979/3/31	72.04	7,128,000	鉄骨造	34	1		105.9%		●
			計	72.04	7,128,000							

建物改修履歴

年月日	改修内容	金額(円)	備考

管理運営情報

■利用状況

区分	H24年度 (2012)	H25年度 (2013)	H26年度 (2014)	H27年度 (2015)	H28年度 (2016)	備考
利用者数(人)	89	86	87			
その他利用者数(人)	0	0	0			
開館日数(日)	-	-	-			

■経費情報

市の収支								
区分		H24年度 (2012)	H25年度 (2013)	H26年度 (2014)	H27年度 (2015)	H28年度 (2016)	備考	
収入 (円)	使用料・利用料	0	0	0				
	国・県費	0	0	0				
	その他収入	0	0	0				
	合計	0	0	0	0	0		
支出 (円)	維持管理	燃料費	0	0	0			
		光熱水費	0	0	0			
		維持管理委託料	0	0	0			
		修繕費	95,550	0	37,800			
		敷地借上料	0	0	0			
		その他維持管理費	0	0	0			
	運営	人件費	164,640	155,660	156,160	0	0	
		正規職員数	0.020	0.020	0.020			
		一人あたり平均	8,232,000	7,783,000	7,808,000			既定値
		嘱託等人件費	0	0	0			
		指定管理委託料	0	0	0			
		その他運営費	0	0	0			
		合計	260,190	155,660	193,960	0	0	

指定管理者の収支								
区分		H24年度 (2012)	H25年度 (2013)	H26年度 (2014)	H27年度 (2015)	H28年度 (2016)	備考	
収入 (円)	使用料・利用料	0	0	0				
	その他収入	0	0	0				
	指定管理委託料	0	0	0	0	0		
	合計	0	0	0	0	0		
支出 (円)	維持管理	燃料費	0	0	0			
		光熱水費	0	0	0			
		維持管理委託料	0	0	0			
		修繕費	0	0	0			
		その他維持管理費	0	0	0			
	運営	人件費	0	0	0			
		その他運営費	0	0	0			
		合計	0	0	0	0	0	

■コスト集計

区分		H24年度 (2012)	H25年度 (2013)	H26年度 (2014)	H27年度 (2015)	H28年度 (2016)	備考
コスト	人件費(円)	164,640	155,660	156,160			
	運営費(円)	0	0	0			
	維持管理費(円)	95,550	0	37,800			
	減価償却費(円)	0	0	0			
	合計(フルコスト)	260,190	155,660	193,960			
利用者一人あたりフルコスト(円/人)	2,923	1,810	2,229			※フルコスト/利用者数	
利用者負担率(%)	0.0%	0.0%	0.0%			※利用料等収入/フルコスト	
市民一人あたりフルコスト(円/人)	7	4	5			※フルコスト/人口	

その他

--

新庄市公共施設白書 施設カルテ

調査年度 H26 (2014)年度

施設No. 10041

施設名	東山団地1号棟
施設概要 (設置目的)	健康で文化的な生活を営むに足りる住戸を整備し、住宅に困窮する者に賃貸して社会福祉の向上に寄与する。
根拠法令等	公営住宅法



施設基本情報

所在地	金沢1788-1	中学校区	日新
所管課	都市整備課	管理運営	直営
施設分類	大分類 公営住宅	所有	土地 市有
	中分類 公営住宅		建物 市有
複合施設	-	代表建築年	1983 年度

建物情報

構成施設・設備	建築年度	築年数	取得年月日	延床面積 (㎡)	取得価額 (円)	構造	耐用年数	階数		老朽化率	大規模 改修年度	耐震 状況
								上	下			
東山団地1号棟	1983	31	1983/4/22	2,440.04	295,680,000	鉄筋コンクリート造	47	5		66.0%		◎
自転車置場	1983	31	1983/4/22	105.31	7,130,000	鉄骨造	31	1		100.0%		◎
ポンプ室	1983	31	1983/4/22	51.84	6,739,200	鉄筋コンクリート造	38	1		81.6%		◎
ガスポンベ室	1983	31	1983/4/22	15.96	1,477,000	鉄筋コンクリート造	47	1		66.0%		◎
機械室	1983	31	1983/4/22	65.71	4,144,000	鉄筋コンクリート造	38	1		81.6%		◎
塵芥集積所	1983	31	1983/4/22	11.75	1,527,500	鉄筋コンクリート造	38	1		81.6%		◎
集会所	1983	31	1983/4/22	78.45	15,723,000	鉄筋コンクリート造	47	1		66.0%		◎
			計	2,769.06	332,420,700							

建物改修履歴

年月日	改修内容	金額(円)	備考
2011/7/14	火災報知器設置工事	516,600	
2014/9/10	手摺設置工事	783,000	

管理運営情報

■利用状況

区分	H24年度 (2012)	H25年度 (2013)	H26年度 (2014)	H27年度 (2015)	H28年度 (2016)	備考
利用者数(人)	105	104	101			入居者数
その他利用者数(人)	0	0	0			
開館日数(日)	365	365	365			

■経費情報

市の収支								
区分		H24年度 (2012)	H25年度 (2013)	H26年度 (2014)	H27年度 (2015)	H28年度 (2016)	備考	
収入 (円)	使用料・利用料	7,340,380	7,612,100	7,986,500				
	国・県費	0	0	0				
	その他収入	176,970	109,400	1,097,110				
	合計	7,517,350	7,721,500	9,083,610	0	0		
支出 (円)	維持管理	燃料費	0	0	0			
		光熱水費	0	0	0			
		維持管理委託料	73,283	73,283	1,468,877			
		修繕費	1,362,051	622,102	1,402,796			
		敷地借上料	0	0	0			
		その他維持管理費	0	0	0			
	運営	人件費	411,600	389,150	390,400	0	0	
		正規職員数	0.050	0.050	0.050			
		一人あたり平均	8,232,000	7,783,000	7,808,000			既定値
		嘱託等人件費	0	0	0			
		指定管理委託料	0	0	0			
		その他運営費	0	0	0			
		合計	1,846,934	1,084,535	3,262,073	0	0	

指定管理者の収支								
区分		H24年度 (2012)	H25年度 (2013)	H26年度 (2014)	H27年度 (2015)	H28年度 (2016)	備考	
収入 (円)	使用料・利用料	0	0	0				
	その他収入	0	0	0				
	指定管理委託料	0	0	0	0	0		
	合計	0	0	0	0	0		
支出 (円)	維持管理	燃料費	0	0	0			
		光熱水費	0	0	0			
		維持管理委託料	0	0	0			
		修繕費	0	0	0			
	その他維持管理費	0	0	0				
	運営	人件費	0	0	0			
		その他運営費	0	0	0			
		合計	0	0	0	0	0	

■コスト集計

区分		H24年度 (2012)	H25年度 (2013)	H26年度 (2014)	H27年度 (2015)	H28年度 (2016)	備考
コスト	人件費(円)	411,600	389,150	390,400			
	運営費(円)	0	0	0			
	維持管理費(円)	1,435,334	695,385	2,871,673			
	減価償却費(円)	7,278,194	7,278,194	7,278,194			
	合計(フルコスト)	9,125,128	8,362,729	10,540,267			
利用者一人あたりフルコスト(円/人)	86,906	80,411	104,359			※フルコスト/利用者数	
利用者負担率(%)	82.4%	92.3%	86.2%			※利用料等収入/フルコスト	
市民一人あたりフルコスト(円/人)	239	218	278			※フルコスト/人口	

その他

--

新庄市公共施設白書 施設カルテ

調査年度 H26 (2014)年度

施設No. 10042

施設名	東山団地2号棟
施設概要 (設置目的)	健康で文化的な生活を営むに足りる住戸を整備し、住宅に困窮する者に賃貸して社会福祉の向上に寄与する。
根拠法令等	公営住宅法



施設基本情報

所在地	金沢1788-1	中学校区	日新
所管課	都市整備課	管理運営	直営
施設分類	大分類 公営住宅	所有	土地 市有
	中分類 公営住宅		建物 市有
複合施設	-	代表建築年	1983 年度

建物情報

構成施設・設備	建築年度	築年数	取得年月日	延床面積 (㎡)	取得価額 (円)	構造	耐用 年数	階数		老朽化率	大規模 改修年度	耐震 状況
								上	下			
東山団地2号棟	1983	31	1983/4/22	2,435.69	292,129,000	鉄筋コンクリート造	47	5		66.0%		◎
			計	2,435.69	292,129,000							

建物改修履歴

年月日	改修内容	金額(円)	備考
2011/7/14	火災報知器設置工事	516,600	
2014/9/10	手摺設置工事	783,000	

管理運営情報

■利用状況

区分	H24年度 (2012)	H25年度 (2013)	H26年度 (2014)	H27年度 (2015)	H28年度 (2016)	備考
利用者数(人)	107	108	103			入居者数
その他利用者数(人)	0	0	0			
開館日数(日)	365	365	365			

■経費情報

市の収支								
区分		H24年度 (2012)	H25年度 (2013)	H26年度 (2014)	H27年度 (2015)	H28年度 (2016)	備考	
収入 (円)	使用料・利用料	7,236,470	7,506,130	7,913,960				
	国・県費	0	0	0				
	その他収入	100,000	75,442	523,476				
	合計	7,336,470	7,581,572	8,437,436	0	0		
支出 (円)	維持管理	燃料費	0	0	0			
		光熱水費	0	0	0			
		維持管理委託料	73,283	73,283	1,468,877			
		修繕費	1,019,490	538,624	837,048			
		敷地借上料	0	0	0			
		その他維持管理費	0	0	0			
	運営	人件費	411,600	389,150	390,400	0	0	
		正規職員数	0.050	0.050	0.050			
		一人あたり平均	8,232,000	7,783,000	7,808,000			既定値
		嘱託等人件費	0	0	0			
		指定管理委託料	0	0	0			
		その他運営費	0	0	0			
		合計	1,504,373	1,001,057	2,696,325	0	0	

指定管理者の収支								
区分		H24年度 (2012)	H25年度 (2013)	H26年度 (2014)	H27年度 (2015)	H28年度 (2016)	備考	
収入 (円)	使用料・利用料	0	0	0				
	その他収入	0	0	0				
	指定管理委託料	0	0	0	0	0		
	合計	0	0	0	0	0		
支出 (円)	維持管理	燃料費	0	0	0			
		光熱水費	0	0	0			
		維持管理委託料	0	0	0			
		修繕費	0	0	0			
	その他維持管理費	0	0	0				
	運営	人件費	0	0	0			
		その他運営費	0	0	0			
		合計	0	0	0	0	0	

■コスト集計

区分		H24年度 (2012)	H25年度 (2013)	H26年度 (2014)	H27年度 (2015)	H28年度 (2016)	備考
コスト	人件費(円)	411,600	389,150	390,400			
	運営費(円)	0	0	0			
	維持管理費(円)	1,092,773	611,907	2,305,925			
	減価償却費(円)	6,280,086	6,280,086	6,280,086			
	合計(フルコスト)	7,784,459	7,281,143	8,976,411			
利用者一人あたりフルコスト(円/人)	72,752	67,418	87,150			※フルコスト/利用者数	
利用者負担率(%)	94.2%	104.1%	94.0%			※利用料等収入/フルコスト	
市民一人あたりフルコスト(円/人)	204	190	237			※フルコスト/人口	

その他

--

新庄市公共施設白書 施設カルテ

調査年度 H26 (2014)年度

施設No. 10043

施設名	定住促進住宅(東山団地3号棟)
施設概要 (設置目的)	健康で文化的な生活を営むに足りる住戸を整備し、住宅に困窮する者に賃貸して社会福祉の向上に寄与する。
根拠法令等	公営住宅法

施設外観

施設基本情報

所在地	金沢1607-3	中学校区	日新
所管課	都市整備課	管理運営	直営
施設分類	大分類 公営住宅	所有	土地 市有
	中分類 公営住宅		建物 市有
複合施設	-	代表建築年	1995 年度

建物情報

構成施設・設備	建築年度	築年数	取得年月日	延床面積(m ²)	取得価額(円)	構造	耐用年数	階数		老朽化率	大規模改修年度	耐震状況
								上	下			
東山団地3号棟	1995	19	1995/9/7	2,482.11	553,249,000	鉄筋コンクリート造	47	5		40.4%		◎
浄化槽上屋	1995	19	1995/9/7	55.01	29,134,000	鉄筋コンクリート造	47	1		40.4%		◎
ポンプ室	1995	19	1995/9/7	56.25	23,586,000	鉄筋コンクリート造	38	1		50.0%		◎
ガスポンベ室	1995	19	1995/9/7	15.96	2,212,000	鉄筋コンクリート造	47	1		40.4%		◎
自転車置場	1995	19	1995/9/7	157.53	10,594,000	鉄骨造	31	1		61.3%		◎
塵芥集積所	1995	19	1995/9/7	11.75	1,527,500	鉄筋コンクリート造	38	1		50.0%		◎
			計	2,778.61	620,302,500							

建物改修履歴

年月日	改修内容	金額(円)	備考
2011/7/14	火災報知器設置工事	516,600	

管理運営情報

■利用状況

区分	H24年度 (2012)	H25年度 (2013)	H26年度 (2014)	H27年度 (2015)	H28年度 (2016)	備考
利用者数(人)	81	101	91			入居者数
その他利用者数(人)	0	0	0			
開館日数(日)	365	365	365			

■経費情報

市の収支								
区分		H24年度 (2012)	H25年度 (2013)	H26年度 (2014)	H27年度 (2015)	H28年度 (2016)	備考	
収入 (円)	使用料・利用料	11,678,330	12,146,690	11,620,070				
	国・県費	0	0	0				
	その他収入	64,489	197,084	418,446				
	合計	11,742,819	12,343,774	12,038,516	0	0		
支出 (円)	維持管理	燃料費	0	0	0			
		光熱水費	0	0	0			
		維持管理委託料	107,408	107,408	110,477			
		修繕費	693,825	1,307,930	929,783			
		敷地借上料	0	0	0			
		その他維持管理費	0	0	0			
	運営	人件費	411,600	389,150	390,400	0	0	
		正規職員数	0.050	0.050	0.050			
		一人あたり平均	8,232,000	7,783,000	7,808,000			既定値
		嘱託等人件費	0	0	0			
		指定管理委託料	0	0	0			
		その他運営費	0	0	0			
		合計	1,212,833	1,804,488	1,430,660	0	0	

指定管理者の収支							
区分		H24年度 (2012)	H25年度 (2013)	H26年度 (2014)	H27年度 (2015)	H28年度 (2016)	備考
収入 (円)	使用料・利用料	0	0	0			
	その他収入	0	0	0			
	指定管理委託料	0	0	0	0	0	
	合計	0	0	0	0	0	
支出 (円)	維持管理	燃料費	0	0	0		
		光熱水費	0	0	0		
		維持管理委託料	0	0	0		
		修繕費	0	0	0		
	その他維持管理費	0	0	0			
	運営	人件費	0	0	0		
		その他運営費	0	0	0		
		合計	0	0	0	0	0

■コスト集計

区分		H24年度 (2012)	H25年度 (2013)	H26年度 (2014)	H27年度 (2015)	H28年度 (2016)	備考
コスト	人件費(円)	411,600	389,150	390,400			
	運営費(円)	0	0	0			
	維持管理費(円)	801,233	1,415,338	1,040,260			
	減価償却費(円)	13,505,389	13,505,389	13,505,389			
	合計(フルコスト)	14,718,222	15,309,877	14,936,049			
利用者一人あたりフルコスト(円/人)	181,706	151,583	164,132			※フルコスト/利用者数	
利用者負担率(%)	79.8%	80.6%	80.6%			※利用料等収入/フルコスト	
市民一人あたりフルコスト(円/人)	385	400	395			※フルコスト/人口	

その他

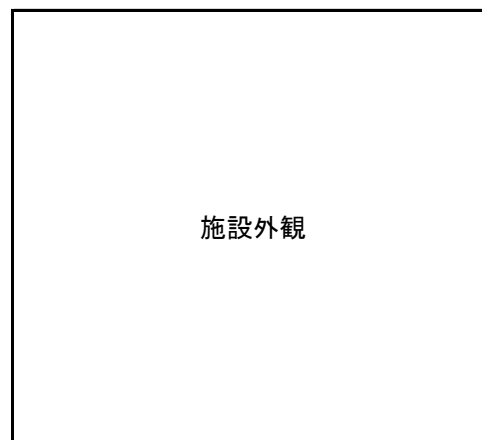
--

新庄市公共施設白書 施設カルテ

調査年度 H26 (2014)年度

施設No. 10044

施設名	定住促進住宅(東山団地4号棟)
施設概要 (設置目的)	健康で文化的な生活を営むに足りる住戸を整備し、住宅に困窮する者に賃貸して社会福祉の向上に寄与する。
根拠法令等	公営住宅法



施設基本情報

所在地	金沢1607-3	中学校区	日新
所管課	都市整備課	管理運営	直営
施設分類	大分類 公営住宅	所有	土地 市有
	中分類 公営住宅		建物 市有
複合施設	-	代表建築年	1995 年度

建物情報

構成施設・設備	建築年度	築年数	取得年月日	延床面積 (㎡)	取得価額 (円)	構造	耐用年数	階数		老朽化率	大規模改修年度	耐震状況
								上	下			
東山団地4号棟	1995	19	1995/9/7	2,473.42	540,687,000	鉄筋コンクリート造	47	5		40.4%		◎
集会所	1995	19	1995/9/7	78.45	26,709,000	鉄筋コンクリート造	47	1		40.4%		◎
自転車置場	1995	19	1995/9/7	157.53	10,594,000	鉄骨造	31	1		61.3%		◎
			計	2,709.40	577,990,000							

建物改修履歴

年月日	改修内容	金額(円)	備考
2011/7/14	火災報知器設置工事	516,600	

管理運営情報

■利用状況

区分	H24年度 (2012)	H25年度 (2013)	H26年度 (2014)	H27年度 (2015)	H28年度 (2016)	備考
利用者数(人)	80	68	67			入居者数
その他利用者数(人)	0	0	0			
開館日数(日)	365	365	365			

■経費情報

市の収支								
区分		H24年度 (2012)	H25年度 (2013)	H26年度 (2014)	H27年度 (2015)	H28年度 (2016)	備考	
収入 (円)	使用料・利用料	9,809,610	8,521,730	9,079,060				
	国・県費	0	0	0				
	その他収入	120,361	289,914	276,912				
	合計	9,929,971	8,811,644	9,355,972	0	0		
支出 (円)	維持管理	燃料費	0	0	0			
		光熱水費	0	0	0			
		維持管理委託料	107,408	107,408	110,477			
		修繕費	561,825	899,435	657,040			
		敷地借上料	0	0	0			
		その他維持管理費	0	0	0			
	運営	人件費	411,600	389,150	390,400	0	0	
		正規職員数	0.050	0.050	0.050			
		一人あたり平均	8,232,000	7,783,000	7,808,000			既定値
		嘱託等人件費	0	0	0			
		指定管理委託料	0	0	0			
		その他運営費	0	0	0			
		合計	1,080,833	1,395,993	1,157,917	0	0	

指定管理者の収支								
区分		H24年度 (2012)	H25年度 (2013)	H26年度 (2014)	H27年度 (2015)	H28年度 (2016)	備考	
収入 (円)	使用料・利用料	0	0	0				
	その他収入	0	0	0				
	指定管理委託料	0	0	0	0	0		
	合計	0	0	0	0	0		
支出 (円)	維持管理	燃料費	0	0	0			
		光熱水費	0	0	0			
		維持管理委託料	0	0	0			
		修繕費	0	0	0			
	その他維持管理費	0	0	0				
	運営	人件費	0	0	0			
		その他運営費	0	0	0			
		合計	0	0	0	0	0	

■コスト集計

区分		H24年度 (2012)	H25年度 (2013)	H26年度 (2014)	H27年度 (2015)	H28年度 (2016)	備考
コスト	人件費(円)	411,600	389,150	390,400			
	運営費(円)	0	0	0			
	維持管理費(円)	669,233	1,006,843	767,517			
	減価償却費(円)	12,478,573	12,478,573	12,478,573			
	合計(フルコスト)	13,559,406	13,874,566	13,636,490			
利用者一人あたりフルコスト(円/人)	169,493	204,038	203,530			※フルコスト/利用者数	
利用者負担率(%)	73.2%	63.5%	68.6%			※利用料等収入/フルコスト	
市民一人あたりフルコスト(円/人)	355	362	360			※フルコスト/人口	

その他

--

新庄市公共施設白書 施設カルテ

調査年度 H26 (2014)年度

施設No. 11001

施設名	新庄・最上さくらが丘斎苑
施設概要 (設置目的)	個人やペットの霊を弔うため、火葬業務を行うことを目的に、最上町と共同運営している。
根拠法令等	新庄市火葬場設置及び管理に関する条例



施設基本情報

所在地	大字鳥越字南沢山神沢3779番地	中学校区	-
所管課	環境課	管理運営	指定管理
施設分類	大分類 其他	所有	土地 市有
	中分類 其他		建物 市有
複合施設	-	代表建築年	1998 年度

建物情報

構成施設・設備	建築年度	築年数	取得年月日	延床面積(m ²)	取得価額(円)	構造	耐用年数	階数		老朽化率	大規模改修年度	耐震状況
								上	下			
新庄・最上さくらが丘斎苑	1998	16	1998/4/1	1,081.26	438,900,000	鉄筋コンクリート造	50	2		32.0%		◎
機械設備	1998	16	1998/4/1		58,322,250		15			106.7%		
電気設備	1998	16	1998/4/1		35,700,000		15			106.7%		
炉	1998	16	1998/4/1		112,350,000		6			266.7%		
さく井	1998	16	1998/4/1		15,286,950		15			106.7%		
			計	1,081.26	660,559,200							

建物改修履歴

年月日	改修内容	金額(円)	備考

管理運営情報

■利用状況

区分	H24年度 (2012)	H25年度 (2013)	H26年度 (2014)	H27年度 (2015)	H28年度 (2016)	備考
利用者数(人)	1,005	1,021	973			火葬件数
その他利用者数(人)	0	0	0			
開館日数(日)	352	352	352			

■経費情報

市の収支								
区分		H24年度 (2012)	H25年度 (2013)	H26年度 (2014)	H27年度 (2015)	H28年度 (2016)	備考	
収入 (円)	使用料・利用料	10,493,000	10,976,000	10,635,800				
	国・県費	0	0	0				
	その他収入	3,050,196	4,157,323	3,978,971			最上町負担金	
	合計	13,543,196	15,133,323	14,614,771	0	0		
支出 (円)	維持管理	燃料費	0	0	0			
		光熱水費	0	0	0			
		維持管理委託料	0	393,175	0			
		修繕費	4,586,820	5,453,700	7,350,804			
		敷地借上料	0	0	0			
		その他維持管理費	0	0	0			
	運営	人件費	2,716,560	2,568,390	2,186,240	0	0	
		正規職員数	0.330	0.330	0.280			
		一人あたり平均	8,232,000	7,783,000	7,808,000			既定値
		嘱託等人件費	0	0	0			
		指定管理委託料	24,792,665	25,169,759	27,530,886			
		その他運営費	73,500	2,913,330	58,881			
		合計	32,169,545	36,498,354	37,126,811	0	0	

指定管理者の収支								
区分		H24年度 (2012)	H25年度 (2013)	H26年度 (2014)	H27年度 (2015)	H28年度 (2016)	備考	
収入 (円)	使用料・利用料	0	0	0				
	その他収入	200,275	201,920	201,590				
	指定管理委託料	24,792,665	25,169,759	27,530,886	0	0		
	合計	24,992,940	25,371,679	27,732,476	0	0		
支出 (円)	維持管理	燃料費	5,241,600	5,821,912	5,686,416			
		光熱水費	3,035,827	3,314,795	3,385,999			
		維持管理委託料	5,231,767	4,747,261	5,703,013			
		修繕費	422,688	10,000	198,288			
	その他維持管理費	19,910	18,782	19,545				
	運営	人件費	9,546,852	9,631,276	9,707,234			
		その他運営費	2,203,376	1,833,642	2,985,875			
		合計	25,702,020	25,377,668	27,686,370	0	0	

■コスト集計

区分		H24年度 (2012)	H25年度 (2013)	H26年度 (2014)	H27年度 (2015)	H28年度 (2016)	備考
コスト	人件費(円)	12,263,412	12,199,666	11,893,474			
	運営費(円)	2,276,876	4,746,972	3,044,756			
	維持管理費(円)	18,538,612	19,759,625	22,344,065			
	減価償却費(円)	16,181,069	16,181,069	8,893,789			
	合計(フルコスト)	49,259,969	52,887,332	46,176,084			
利用者一人あたりフルコスト(円/人)	49,015	51,800	47,457			※フルコスト/利用者数	
利用者負担率(%)	27.9%	29.0%	32.1%			※利用料等収入/フルコスト	
市民一人あたりフルコスト(円/人)	1,289	1,380	1,220			※フルコスト/人口	

その他

--

新庄市公共施設白書 施設カルテ

調査年度 H26 (2014)年度

施設No. 11002

施設名	生ごみ堆肥化施設
施設概要 (設置目的)	0
根拠法令等	0



施設基本情報

所在地	十日町9604	中学校区	-
所管課	環境課	管理運営	0
施設分類	大分類 其他	所有	土地 市有
	中分類 其他		建物 市有
複合施設	-	代表建築年	1975 年度

建物情報

構成施設・設備	建築年度	築年数	取得年月日	延床面積 (㎡)	取得価額 (円)	構造	耐用年数	階数		老朽化率	大規模改修年度	耐震状況
								上	下			
堆肥製造舎	1975	39	1976/3/31	313.59	19,133,000	鉄骨造	31	1		125.8%		×
堆肥保管庫	1975	39	1976/3/31	450.57	26,743,000	鉄骨造	31	1		125.8%		×
			計	764.16	45,876,000							

建物改修履歴

年月日	改修内容	金額(円)	備考

管理運営情報

■利用状況

区分	H24年度 (2012)	H25年度 (2013)	H26年度 (2014)	H27年度 (2015)	H28年度 (2016)	備考
利用者数(人)	-	-	-	-	-	
その他利用者数(人)	0	-	-	-	-	
開館日数(日)	-	-	-	-	-	

■経費情報

市の収支								
区分		H24年度 (2012)	H25年度 (2013)	H26年度 (2014)	H27年度 (2015)	H28年度 (2016)	備考	
収入 (円)	使用料・利用料	0	0	0				
	国・県費	0	0	0				
	その他収入	0	0	0				
	合計	0	0	0	0	0		
支出 (円)	維持管理	燃料費	0	0	21,511			
		光熱水費	0	0	473,320			
		維持管理委託料	0	0	0			
		修繕費	0	0	335,776			
		敷地借上料	0	0	0			
		その他維持管理費	0	0	0			
	運営	人件費	0	0	5,969,920	0	0	
		正規職員数	0.000	0.000	0.740			
		一人あたり平均	8,232,000	7,783,000	7,808,000			既定値
		嘱託等人件費	0	0	192,000			
		指定管理委託料	0	0	0			
		その他運営費	0	0	4,187,650			
		合計	0	0	10,988,177	0	0	

指定管理者の収支								
区分		H24年度 (2012)	H25年度 (2013)	H26年度 (2014)	H27年度 (2015)	H28年度 (2016)	備考	
収入 (円)	使用料・利用料	0	0	0				
	その他収入	0	0	0				
	指定管理委託料	0	0	0	0	0		
	合計	0	0	0	0	0		
支出 (円)	維持管理	燃料費	0	0	0			
		光熱水費	0	0	0			
		維持管理委託料	0	0	0			
		修繕費	0	0	0			
		その他維持管理費	0	0	0			
	運営	人件費	0	0	0			
		その他運営費	0	0	0			
		合計	0	0	0	0	0	

■コスト集計

区分		H24年度 (2012)	H25年度 (2013)	H26年度 (2014)	H27年度 (2015)	H28年度 (2016)	備考
コスト	人件費(円)	0	0	5,969,920			
	運営費(円)	0	0	4,187,650			
	維持管理費(円)	0	0	830,607			
	減価償却費(円)	0	0	0			
	合計(フルコスト)	0	0	10,988,177			
利用者一人あたりフルコスト(円/人)	-	-	-			※フルコスト/利用者数	
利用者負担率(%)	#DIV/0!	#DIV/0!	0.0%			※利用料等収入/フルコスト	
市民一人あたりフルコスト(円/人)	0	0	290			※フルコスト/人口	

その他

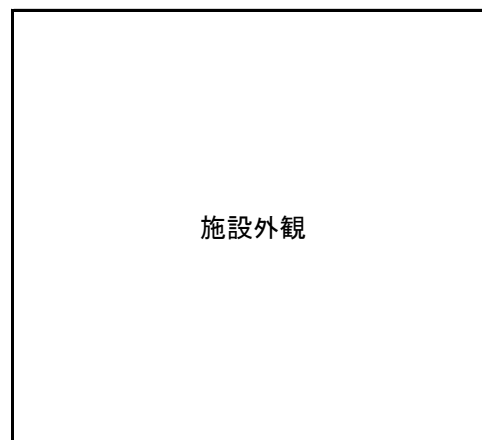
--

新庄市公共施設白書 施設カルテ

調査年度 H26 (2014)年度

施設No. 11011

施設名	横町公衆便所
施設概要 (設置目的)	公衆衛生を確保し、来訪者の利便性を図る。
根拠法令等	新庄市公衆便所条例



施設基本情報

所在地	大手町210	中学校区	新庄
所管課	環境課	管理運営	全部委託
施設分類	大分類 其他	所有	土地 市有
	中分類 其他		建物 市有
複合施設	-	代表建築年	1983 年度

建物情報

構成施設・設備	建築年度	築年数	取得年月日	延床面積 (㎡)	取得価額 (円)	構造	耐用年数	階数		老朽化率	大規模改修年度	耐震状況
								上	下			
横町公衆便所	1983	31	1983/9/10	11.80	3,830,000	鉄筋コンクリート造	38	1		81.6%		◎
			計	11.80	3,830,000							

建物改修履歴

年月日	改修内容	金額(円)	備考

管理運営情報

■利用状況

区分	H24年度 (2012)	H25年度 (2013)	H26年度 (2014)	H27年度 (2015)	H28年度 (2016)	備考
利用者数(人)	-	-	-			
その他利用者数(人)	0	-	-			
開館日数(日)	365	365	365			

■経費情報

市の収支								
区分		H24年度 (2012)	H25年度 (2013)	H26年度 (2014)	H27年度 (2015)	H28年度 (2016)	備考	
収入 (円)	使用料・利用料	0	0	0				
	国・県費	0	0	0				
	その他収入	0	0	0				
	合計	0	0	0	0	0		
支出 (円)	維持管理	燃料費	0	0	0			
		光熱水費	89,018	79,157	75,143			
		維持管理委託料	252,000	252,000	270,480			
		修繕費	9,975	14,700	831,600			
		敷地借上料	0	0	0			
		その他維持管理費	0	0	0			
	運営	人件費	214,032	179,009	370,880	0	0	
		正規職員数	0.026	0.023	0.048			
		一人あたり平均	8,232,000	7,783,000	7,808,000			既定値
		嘱託等人件費	0	0	0			
		指定管理委託料	0	0	0			
		その他運営費	0	0	0			
		合計	565,025	524,866	1,548,103	0	0	

指定管理者の収支								
区分		H24年度 (2012)	H25年度 (2013)	H26年度 (2014)	H27年度 (2015)	H28年度 (2016)	備考	
収入 (円)	使用料・利用料	0	0	0				
	その他収入	0	0	0				
	指定管理委託料	0	0	0	0	0		
	合計	0	0	0	0	0		
支出 (円)	維持管理	燃料費	0	0	0			
		光熱水費	0	0	0			
		維持管理委託料	0	0	0			
		修繕費	0	0	0			
	その他維持管理費	0	0	0				
	運営	人件費	0	0	0			
		その他運営費	0	0	0			
		合計	0	0	0	0	0	

■コスト集計

区分		H24年度 (2012)	H25年度 (2013)	H26年度 (2014)	H27年度 (2015)	H28年度 (2016)	備考
コスト	人件費(円)	214,032	179,009	370,880			
	運営費(円)	0	0	0			
	維持管理費(円)	350,993	345,857	1,177,223			
	減価償却費(円)	100,789	100,789	100,789			
	合計(フルコスト)	665,814	625,655	1,648,892			
利用者一人あたりフルコスト(円/人)		-	-	-			※フルコスト/利用者数
利用者負担率(%)		0.0%	0.0%	0.0%			※利用料等収入/フルコスト
市民一人あたりフルコスト(円/人)		17	16	44			※フルコスト/人口

その他

--

新庄市公共施設白書 施設カルテ

調査年度 H26 (2014)年度

施設No. 11012

施設名	曙町第1公衆便所
施設概要 (設置目的)	公衆衛生を確保し、来訪者の利便性を図る。
根拠法令等	新庄市公衆便所条例



施設外観

施設基本情報

所在地	若葉町16-40	中学校区	新庄
所管課	環境課	管理運営	全部委託
施設分類	大分類 其他	所有	土地 市有
	中分類 其他		建物 市有
複合施設	-	代表建築年	2006 年度

建物情報

構成施設・設備	建築年度	築年数	取得年月日	延床面積 (㎡)	取得価額 (円)	構造	耐用 年数	階数		老朽化率	大規模 改修年度	耐震 状況
								上	下			
曙町第1公衆便所	2006	8	2006/12/21	8.00	2,919,000	コンクリートブロック造	34	1		23.5%		◎
			計	8.00	2,919,000							

建物改修履歴

年月日	改修内容	金額(円)	備考

管理運営情報

■利用状況

区分	H24年度 (2012)	H25年度 (2013)	H26年度 (2014)	H27年度 (2015)	H28年度 (2016)	備考
利用者数(人)	-	-	-			
その他利用者数(人)	0	-	-			
開館日数(日)	365	365	365			

■経費情報

市の収支								
区分		H24年度 (2012)	H25年度 (2013)	H26年度 (2014)	H27年度 (2015)	H28年度 (2016)	備考	
収入 (円)	使用料・利用料	0	0	0				
	国・県費	0	0	0				
	その他収入	0	0	0				
	合計	0	0	0	0	0		
支出 (円)	維持管理	燃料費	0	0	0			
		光熱水費	0	0	0			
		維持管理委託料	50,000	50,000	51,429			
		修繕費	0	43,470	7,020			
		敷地借上料	0	0	0			
		その他維持管理費	0	0	0			
	運営	人件費	214,032	179,009	370,880	0	0	
		正規職員数	0.026	0.023	0.048			
		一人あたり平均	8,232,000	7,783,000	7,808,000			既定値
		嘱託等人件費	0	0	0			
		指定管理委託料	0	0	0			
		その他運営費	0	0	0			
		合計	264,032	272,479	429,329	0	0	

指定管理者の収支								
区分		H24年度 (2012)	H25年度 (2013)	H26年度 (2014)	H27年度 (2015)	H28年度 (2016)	備考	
収入 (円)	使用料・利用料	0	0	0				
	その他収入	0	0	0				
	指定管理委託料	0	0	0	0	0		
	合計	0	0	0	0	0		
支出 (円)	維持管理	燃料費	0	0	0			
		光熱水費	0	0	0			
		維持管理委託料	0	0	0			
		修繕費	0	0	0			
	その他維持管理費	0	0	0				
	運営	人件費	0	0	0			
		その他運営費	0	0	0			
		合計	0	0	0	0	0	

■コスト集計

区分		H24年度 (2012)	H25年度 (2013)	H26年度 (2014)	H27年度 (2015)	H28年度 (2016)	備考
コスト	人件費(円)	214,032	179,009	370,880			
	運営費(円)	0	0	0			
	維持管理費(円)	50,000	93,470	58,449			
	減価償却費(円)	85,853	85,853	85,853			
	合計(フルコスト)	349,885	358,332	515,182			
利用者一人あたりフルコスト(円/人)		-	-	-			※フルコスト/利用者数
利用者負担率(%)		0.0%	0.0%	0.0%			※利用料等収入/フルコスト
市民一人あたりフルコスト(円/人)		9	9	14			※フルコスト/人口

その他

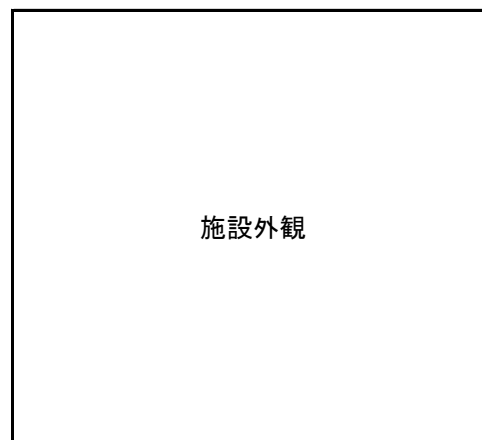
--

新庄市公共施設白書 施設カルテ

調査年度 H26 (2014)年度

施設No. 11013

施設名	曙町第2公衆便所
施設概要 (設置目的)	公衆衛生を確保し、来訪者の利便性を図る。
根拠法令等	新庄市公衆便所条例



施設基本情報

所在地	若葉町16-63	中学校区	新庄
所管課	環境課	管理運営	全部委託
施設分類	大分類 其他	所有	土地 市有
	中分類 其他		建物 市有
複合施設	-	代表建築年	2007 年度

建物情報

構成施設・設備	建築年度	築年数	取得年月日	延床面積 (㎡)	取得価額 (円)	構造	耐用年数	階数		老朽化率	大規模改修年度	耐震状況
								上	下			
曙町第2公衆便所	2007	7	2007/12/26	8.00	2,175,600	コンクリートブロック造	34	1		20.6%		◎
			計	8.00	2,175,600							

建物改修履歴

年月日	改修内容	金額(円)	備考

管理運営情報

■利用状況

区分	H24年度 (2012)	H25年度 (2013)	H26年度 (2014)	H27年度 (2015)	H28年度 (2016)	備考
利用者数(人)	-	-	-			
その他利用者数(人)	0	-	-			
開館日数(日)	365	365	365			

■経費情報

市の収支								
区分		H24年度 (2012)	H25年度 (2013)	H26年度 (2014)	H27年度 (2015)	H28年度 (2016)	備考	
収入 (円)	使用料・利用料	0	0	0				
	国・県費	0	0	0				
	その他収入	0	0	0				
	合計	0	0	0	0	0		
支出 (円)	維持管理	燃料費	0	0	0			
		光熱水費	0	0	0			
		維持管理委託料	50,000	50,000	51,428			
		修繕費	0	0	0			
		敷地借上料	0	0	0			
		その他維持管理費	0	0	0			
	運営	人件費	214,032	179,009	370,880	0	0	
		正規職員数	0.026	0.023	0.048			
		一人あたり平均	8,232,000	7,783,000	7,808,000			既定値
		嘱託等人件費	0	0	0			
		指定管理委託料	0	0	0			
		その他運営費	0	0	0			
		合計	264,032	229,009	422,308	0	0	

指定管理者の収支								
区分		H24年度 (2012)	H25年度 (2013)	H26年度 (2014)	H27年度 (2015)	H28年度 (2016)	備考	
収入 (円)	使用料・利用料	0	0	0				
	その他収入	0	0	0				
	指定管理委託料	0	0	0	0	0		
	合計	0	0	0	0	0		
支出 (円)	維持管理	燃料費	0	0	0			
		光熱水費	0	0	0			
		維持管理委託料	0	0	0			
		修繕費	0	0	0			
	その他維持管理費	0	0	0				
	運営	人件費	0	0	0			
		その他運営費	0	0	0			
		合計	0	0	0	0	0	

■コスト集計

区分		H24年度 (2012)	H25年度 (2013)	H26年度 (2014)	H27年度 (2015)	H28年度 (2016)	備考
コスト	人件費(円)	214,032	179,009	370,880			
	運営費(円)	0	0	0			
	維持管理費(円)	50,000	50,000	51,428			
	減価償却費(円)	63,988	63,988	63,988			
	合計(フルコスト)	328,020	292,997	486,296			
利用者一人あたりフルコスト(円/人)		-	-	-			※フルコスト/利用者数
利用者負担率(%)		0.0%	0.0%	0.0%			※利用料等収入/フルコスト
市民一人あたりフルコスト(円/人)		9	8	13			※フルコスト/人口

その他

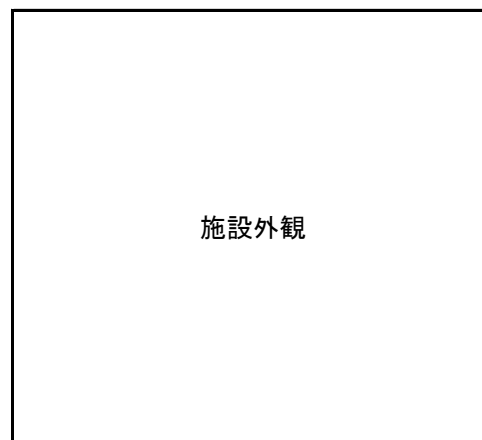
--

新庄市公共施設白書 施設カルテ

調査年度 H26 (2014)年度

施設No. 11014

施設名	升形公衆便所
施設概要 (設置目的)	公衆衛生を確保し、来訪者の利便性を図る。
根拠法令等	新庄市公衆便所条例



施設基本情報

所在地	大字升形字笹原2127-2	中学校区	八向
所管課	環境課	管理運営	全部委託
施設分類	大分類 其他	所有	土地 市有
	中分類 其他		建物 市有
複合施設	-	代表建築年	2013 年度

建物情報

構成施設・設備	建築年度	築年数	取得年月日	延床面積 (㎡)	取得価額 (円)	構造	耐用 年数	階数		老朽化率	大規模 改修年度	耐震 状況
								上	下			
升形公衆便所	2013	1	2013/11/28	24.57	14,017,500	鉄筋コンクリート造	38	1		2.6%		◎
			計	24.57	14,017,500							

建物改修履歴

年月日	改修内容	金額(円)	備考

管理運営情報

■利用状況

区分	H24年度 (2012)	H25年度 (2013)	H26年度 (2014)	H27年度 (2015)	H28年度 (2016)	備考
利用者数(人)		-	-			
その他利用者数(人)		-	-			
開館日数(日)		100	365			

■経費情報

市の収支							
区分		H24年度 (2012)	H25年度 (2013)	H26年度 (2014)	H27年度 (2015)	H28年度 (2016)	備考
収入 (円)	使用料・利用料		0	0			
	国・県費		0	0			
	その他収入		0	0			
	合計		0	0	0	0	
支出 (円)	維持管理	燃料費		0	0		
		光熱水費		18,166	67,327		
		維持管理委託料		0	192,240		
		修繕費		0	0		
		敷地借上料		0	0		
		その他維持管理費		0	0		
	運営	人件費		147,877	370,880	0	0
		正規職員数		0.019	0.048		
		一人あたり平均		7,783,000	7,808,000		既定値
		嘱託等人件費		0	0		
		指定管理委託料		0	0		
		その他運営費		0	0		
		合計		166,043	630,447	0	0

指定管理者の収支							
区分		H24年度 (2012)	H25年度 (2013)	H26年度 (2014)	H27年度 (2015)	H28年度 (2016)	備考
収入 (円)	使用料・利用料		0	0			
	その他収入		0	0			
	指定管理委託料		0	0	0	0	
	合計		0	0	0	0	
支出 (円)	維持管理	燃料費		0	0		
		光熱水費		0	0		
		維持管理委託料		0	0		
		修繕費		0	0		
		その他維持管理費		0	0		
	運営	人件費		0	0		
		その他運営費		0	0		
		合計		0	0	0	0

■コスト集計

区分		H24年度 (2012)	H25年度 (2013)	H26年度 (2014)	H27年度 (2015)	H28年度 (2016)	備考
コスト	人件費(円)		147,877	370,880			
	運営費(円)		0	0			
	維持管理費(円)		18,166	259,567			
	減価償却費(円)		0	368,882			
	合計(フルコスト)		166,043	999,329			
利用者一人あたりフルコスト(円/人)			-	-			※フルコスト/利用者数
利用者負担率(%)			0.0%	0.0%			※利用料等収入/フルコスト
市民一人あたりフルコスト(円/人)			4	26			※フルコスト/人口

その他

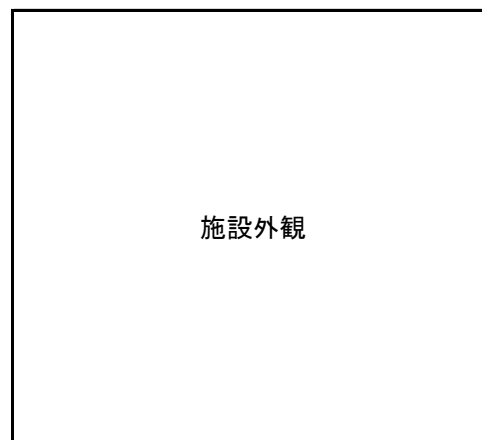
--

新庄市公共施設白書 施設カルテ

調査年度 H26 (2014)年度

施設No. 11015

施設名	ニツ屋公衆便所
施設概要 (設置目的)	公衆衛生を確保し、来訪者の利便性を図る。
根拠法令等	新庄市公衆便所条例



施設基本情報

所在地	大字鳥越字小角沢1531-43	中学校区	日新
所管課	環境課	管理運営	全部委託
施設分類	大分類 其他	所有	土地 市有
	中分類 其他		建物 市有
複合施設	-	代表建築年	1998 年度

建物情報

構成施設・設備	建築年度	築年数	取得年月日	延床面積 (㎡)	取得価額 (円)	構造	耐用年数	階数		老朽化率	大規模改修年度	耐震状況
								上	下			
ニツ屋公衆便所	1998	16	1999/3/31	4.00	4,230,000	鉄筋コンクリート造	38	1		42.1%		◎
			計	4.00	4,230,000							

建物改修履歴

年月日	改修内容	金額(円)	備考

管理運営情報

■利用状況

区分	H24年度 (2012)	H25年度 (2013)	H26年度 (2014)	H27年度 (2015)	H28年度 (2016)	備考
利用者数(人)	-	-	-			
その他利用者数(人)	0	-	-			
開館日数(日)	365	365	244			

■経費情報

市の収支								
区分		H24年度 (2012)	H25年度 (2013)	H26年度 (2014)	H27年度 (2015)	H28年度 (2016)	備考	
収入 (円)	使用料・利用料	0	0	0				
	国・県費	0	0	0				
	その他収入	0	0	0				
	合計	0	0	0	0	0		
支出 (円)	維持管理	燃料費	0	0	0			
		光熱水費	46,574	48,995	49,714			
		維持管理委託料	74,550	74,550	79,920			
		修繕費	0	0	0			
		敷地借上料	0	0	0			
		その他維持管理費	0	0	0			
	運営	人件費	214,032	179,009	370,880	0	0	
		正規職員数	0.026	0.023	0.048			
		一人あたり平均	8,232,000	7,783,000	7,808,000			既定値
		嘱託等人件費	0	0	0			
		指定管理委託料	0	0	0			
		その他運営費	0	0	0			
		合計	335,156	302,554	500,514	0	0	

指定管理者の収支								
区分		H24年度 (2012)	H25年度 (2013)	H26年度 (2014)	H27年度 (2015)	H28年度 (2016)	備考	
収入 (円)	使用料・利用料	0	0	0				
	その他収入	0	0	0				
	指定管理委託料	0	0	0	0	0		
	合計	0	0	0	0	0		
支出 (円)	維持管理	燃料費	0	0	0			
		光熱水費	0	0	0			
		維持管理委託料	0	0	0			
		修繕費	0	0	0			
	その他維持管理費	0	0	0				
	運営	人件費	0	0	0			
		その他運営費	0	0	0			
		合計	0	0	0	0	0	

■コスト集計

区分		H24年度 (2012)	H25年度 (2013)	H26年度 (2014)	H27年度 (2015)	H28年度 (2016)	備考
コスト	人件費(円)	214,032	179,009	370,880			
	運営費(円)	0	0	0			
	維持管理費(円)	121,124	123,545	129,634			
	減価償却費(円)	111,316	111,316	111,316			
	合計(フルコスト)	446,472	413,870	611,830			
利用者一人あたりフルコスト(円/人)	-	-	-			※フルコスト/利用者数	
利用者負担率(%)	0.0%	0.0%	0.0%			※利用料等収入/フルコスト	
市民一人あたりフルコスト(円/人)	12	11	16			※フルコスト/人口	

その他


--

新庄市公共施設白書 施設カルテ

調査年度 H26 (2014)年度

施設No. 11016

施設名	北本町公衆便所
施設概要 (設置目的)	公衆衛生を確保し、来訪者の利便性を図る。
根拠法令等	新庄市公衆便所条例



施設基本情報

所在地	本町28-1	中学校区	新庄
所管課	環境課	管理運営	全部委託
施設分類	大分類	その他	所有
	中分類	その他	土地
複合施設	-	代表建築年	1985 年度

建物情報

構成施設・設備	建築年度	築年数	取得年月日	延床面積 (㎡)	取得価額 (円)	構造	耐用 年数	階数		老朽化率	大規模 改修年度	耐震 状況
								上	下			
北本町公衆便所	1985	29	1985/9/30	10.48	4,100,000	鉄筋コンクリート造	38	1		76.3%		◎
			計	10.48	4,100,000							

建物改修履歴

年月日	改修内容	金額(円)	備考

管理運営情報

■利用状況

区分	H24年度 (2012)	H25年度 (2013)	H26年度 (2014)	H27年度 (2015)	H28年度 (2016)	備考
利用者数(人)	-	-	-			
その他利用者数(人)	0	-	-			
開館日数(日)	365	365	365			

■経費情報

市の収支							
区分	H24年度 (2012)	H25年度 (2013)	H26年度 (2014)	H27年度 (2015)	H28年度 (2016)	備考	
収入 (円)	使用料・利用料	0	0	0			
	国・県費	0	0	0			
	その他収入	0	0	0			
	合計	0	0	0	0	0	
支出 (円)	維持管理	燃料費	0	0	0		
		光熱水費	85,674	91,488	120,481		
		維持管理委託料	272,400	272,400	272,160		
		修繕費	0	8,158	40,500		
		敷地借上料	0	0	0		
		その他維持管理費	0	0	0		
	運営	人件費	214,032	179,009	370,880	0	0
		正規職員数	0.026	0.023	0.048		
		一人あたり平均	8,232,000	7,783,000	7,808,000		既定値
		嘱託等人件費	0	0	0		
		指定管理委託料	0	0	0		
		その他運営費	0	0	0		
		合計	572,106	551,055	804,021	0	0

指定管理者の収支							
区分	H24年度 (2012)	H25年度 (2013)	H26年度 (2014)	H27年度 (2015)	H28年度 (2016)	備考	
収入 (円)	使用料・利用料	0	0	0			
	その他収入	0	0	0			
	指定管理委託料	0	0	0	0	0	
	合計	0	0	0	0	0	
支出 (円)	維持管理	燃料費	0	0	0		
		光熱水費	0	0	0		
		維持管理委託料	0	0	0		
		修繕費	0	0	0		
	その他維持管理費	0	0	0			
	運営	人件費	0	0	0		
		その他運営費	0	0	0		
		合計	0	0	0	0	0

■コスト集計

区分	H24年度 (2012)	H25年度 (2013)	H26年度 (2014)	H27年度 (2015)	H28年度 (2016)	備考
コスト	人件費(円)	214,032	179,009	370,880		
	運営費(円)	0	0	0		
	維持管理費(円)	358,074	372,046	433,141		
	減価償却費(円)	107,895	107,895	107,895		
	合計(フルコスト)	680,001	658,950	911,916		
利用者一人あたりフルコスト(円/人)	-	-	-			※フルコスト/利用者数
利用者負担率(%)	0.0%	0.0%	0.0%			※利用料等収入/フルコスト
市民一人あたりフルコスト(円/人)	18	17	24			※フルコスト/人口

その他

--

新庄市公共施設白書 施設カルテ

調査年度 H26 (2014)年度

施設No. 11017

施設名	堀端公衆便所
施設概要 (設置目的)	公衆衛生を確保し、来訪者の利便性を図る。
根拠法令等	新庄市公衆便所条例



施設基本情報

所在地	堀端町10-1	中学校区	新庄
所管課	環境課	管理運営	全部委託
施設分類	大分類 其他	所有	土地 市有
	中分類 其他		建物 市有
複合施設	-	代表建築年	1979 年度

建物情報

構成施設・設備	建築年度	築年数	取得年月日	延床面積 (㎡)	取得価額 (円)	構造	耐用年数	階数		老朽化率	大規模改修年度	耐震状況
								上	下			
堀端公衆便所	1979	35	1979/11/30	11.78	3,100,000	鉄筋コンクリート造	38	1		92.1%		×
			計	11.78	3,100,000							

建物改修履歴

年月日	改修内容	金額(円)	備考

管理運営情報

■利用状況

区分	H24年度 (2012)	H25年度 (2013)	H26年度 (2014)	H27年度 (2015)	H28年度 (2016)	備考
利用者数(人)	-	-	-			
その他利用者数(人)	0	-	-			
開館日数(日)	365	365	365			

■経費情報

市の収支								
区分		H24年度 (2012)	H25年度 (2013)	H26年度 (2014)	H27年度 (2015)	H28年度 (2016)	備考	
収入 (円)	使用料・利用料	0	0	0				
	国・県費	0	0	0				
	その他収入	0	0	0				
	合計	0	0	0	0	0		
支出 (円)	維持管理	燃料費	0	0	0			
		光熱水費	130,098	109,988	82,710			
		維持管理委託料	252,000	252,000	270,480			
		修繕費	60,033	771,120	221,032			
		敷地借上料	0	0	0			
		その他維持管理費	0	0	0			
	運営	人件費	214,032	179,009	370,880	0	0	
		正規職員数	0.026	0.023	0.048			
		一人あたり平均	8,232,000	7,783,000	7,808,000			既定値
		嘱託等人件費	0	0	0			
		指定管理委託料	0	0	0			
		その他運営費	0	0	0			
		合計	656,163	1,312,117	945,102	0	0	

指定管理者の収支								
区分		H24年度 (2012)	H25年度 (2013)	H26年度 (2014)	H27年度 (2015)	H28年度 (2016)	備考	
収入 (円)	使用料・利用料	0	0	0				
	その他収入	0	0	0				
	指定管理委託料	0	0	0	0	0		
	合計	0	0	0	0	0		
支出 (円)	維持管理	燃料費	0	0	0			
		光熱水費	0	0	0			
		維持管理委託料	0	0	0			
		修繕費	0	0	0			
	その他維持管理費	0	0	0				
	運営	人件費	0	0	0			
		その他運営費	0	0	0			
		合計	0	0	0	0	0	

■コスト集計

区分		H24年度 (2012)	H25年度 (2013)	H26年度 (2014)	H27年度 (2015)	H28年度 (2016)	備考
コスト	人件費(円)	214,032	179,009	370,880			
	運営費(円)	0	0	0			
	維持管理費(円)	442,131	1,133,108	574,222			
	減価償却費(円)	81,579	81,579	81,579			
	合計(フルコスト)	737,742	1,393,696	1,026,681			
利用者一人あたりフルコスト(円/人)	-	-	-			※フルコスト/利用者数	
利用者負担率(%)	0.0%	0.0%	0.0%			※利用料等収入/フルコスト	
市民一人あたりフルコスト(円/人)	19	36	27			※フルコスト/人口	

その他

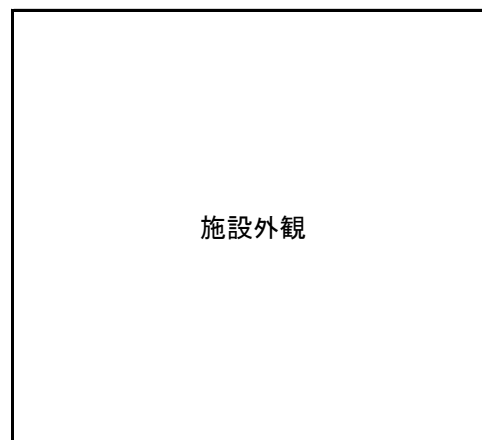
--

新庄市公共施設白書 施設カルテ

調査年度 H26 (2014)年度

施設No. 11018

施設名	本町公衆便所
施設概要 (設置目的)	公衆衛生を確保し、来訪者の利便性を図る。
根拠法令等	新庄市公衆便所条例



施設基本情報

所在地	本町58	中学校区	新庄
所管課	環境課	管理運営	全部委託
施設分類	大分類 其他	所有	土地 借地
	中分類 其他		建物 市有
複合施設	-	代表建築年	1980 年度

建物情報

構成施設・設備	建築年度	築年数	取得年月日	延床面積 (㎡)	取得価額 (円)	構造	耐用年数	階数		老朽化率	大規模改修年度	耐震状況
								上	下			
本町公衆便所	1980	34	1980/8/23	5.33	2,700,000	鉄筋コンクリート造	38	1		89.5%		×
			計	5.33	2,700,000							

建物改修履歴

年月日	改修内容	金額(円)	備考

管理運営情報

■利用状況

区分	H24年度 (2012)	H25年度 (2013)	H26年度 (2014)	H27年度 (2015)	H28年度 (2016)	備考
利用者数(人)	-	-	-			
その他利用者数(人)	0	-	-			
開館日数(日)	365	365	365			

■経費情報

市の収支								
区分		H24年度 (2012)	H25年度 (2013)	H26年度 (2014)	H27年度 (2015)	H28年度 (2016)	備考	
収入 (円)	使用料・利用料	0	0	0				
	国・県費	0	0	0				
	その他収入	0	0	0				
	合計	0	0	0	0	0		
支出 (円)	維持管理	燃料費	0	0	0			
		光熱水費	0	0	0			
		維持管理委託料	0	0	0			
		修繕費	0	0	0			
		敷地借上料	0	0	0			
		その他維持管理費	0	0	0			
	運営	人件費	214,032	179,009	370,880	0	0	
		正規職員数	0.026	0.023	0.048			
		一人あたり平均	8,232,000	7,783,000	7,808,000			既定値
		嘱託等人件費	0	0	0			
		指定管理委託料	0	0	0			
		その他運営費	0	0	0			
		合計	214,032	179,009	370,880	0	0	

指定管理者の収支								
区分		H24年度 (2012)	H25年度 (2013)	H26年度 (2014)	H27年度 (2015)	H28年度 (2016)	備考	
収入 (円)	使用料・利用料	0	0	0				
	その他収入	0	0	0				
	指定管理委託料	0	0	0	0	0		
	合計	0	0	0	0	0		
支出 (円)	維持管理	燃料費	0	0	0			
		光熱水費	0	0	0			
		維持管理委託料	0	0	0			
		修繕費	0	0	0			
		その他維持管理費	0	0	0			
		運営	人件費	0	0	0		
	その他運営費		0	0	0			
	合計	0	0	0	0	0		

■コスト集計

区分		H24年度 (2012)	H25年度 (2013)	H26年度 (2014)	H27年度 (2015)	H28年度 (2016)	備考
コスト	人件費(円)	214,032	179,009	370,880			
	運営費(円)	0	0	0			
	維持管理費(円)	0	0	0			
	減価償却費(円)	71,053	71,053	71,053			
	合計(フルコスト)	285,085	250,062	441,933			
利用者一人あたりフルコスト(円/人)	-	-	-			※フルコスト/利用者数	
利用者負担率(%)	0.0%	0.0%	0.0%			※利用料等収入/フルコスト	
市民一人あたりフルコスト(円/人)	7	7	12			※フルコスト/人口	

その他

--

新庄市公共施設白書 施設カルテ

調査年度 H26 (2014)年度

施設No. 11019

施設名	戸沢家墓所拝観者用便所
施設概要 (設置目的)	戸沢家墓所拝観者の利便性を向上させるため。
根拠法令等	-



施設基本情報

所在地	十日町467-3	中学校区	明倫
所管課	社会教育課	管理運営	直営
施設分類	大分類 其他	所有	土地 市有
	中分類 其他		建物 市有
複合施設	-	代表建築年	1991 年度

建物情報

構成施設・設備	建築年度	築年数	取得年月日	延床面積 (㎡)	取得価額 (円)	構造	耐用年数	階数		老朽化率	大規模改修年度	耐震状況
								上	下			
戸沢家墓所拝観者用便所	1991	23	1992/3/26	20.46	4,954,300	木造	15	1		153.3%		◎
			計	20.46	4,954,300							

建物改修履歴

年月日	改修内容	金額(円)	備考

管理運営情報

■利用状況

区分	H24年度 (2012)	H25年度 (2013)	H26年度 (2014)	H27年度 (2015)	H28年度 (2016)	備考
利用者数(人)	-	-	-			
その他利用者数(人)	0	-	-			
開館日数(日)	365	365	365			

■経費情報

市の収支								
区分		H24年度 (2012)	H25年度 (2013)	H26年度 (2014)	H27年度 (2015)	H28年度 (2016)	備考	
収入 (円)	使用料・利用料	0	0	0				
	国・県費	0	0	0				
	その他収入	0	0	0				
	合計	0	0	0	0	0		
支出 (円)	維持管理	燃料費	0	0	0			
		光熱水費	133,142	135,841	96,798			
		維持管理委託料	207,705	207,705	213,180			
		修繕費	205,800	491,715	0			
		敷地借上料	0	0	0			
		その他維持管理費	0	0	0			
	運営	人件費	0	0	0	0	0	
		正規職員数	0.000	0.000	0.000			
		一人あたり平均	8,232,000	7,783,000	7,808,000			既定値
		嘱託等人件費	0	0	0			
		指定管理委託料	0	0	0			
		その他運営費	0	0	0			
		合計	546,647	835,261	309,978	0	0	

指定管理者の収支								
区分		H24年度 (2012)	H25年度 (2013)	H26年度 (2014)	H27年度 (2015)	H28年度 (2016)	備考	
収入 (円)	使用料・利用料	0	0	0				
	その他収入	0	0	0				
	指定管理委託料	0	0	0	0	0		
	合計	0	0	0	0	0		
支出 (円)	維持管理	燃料費	0	0	0			
		光熱水費	0	0	0			
		維持管理委託料	0	0	0			
		修繕費	0	0	0			
	その他維持管理費	0	0	0				
	運営	人件費	0	0	0			
		その他運営費	0	0	0			
		合計	0	0	0	0	0	

■コスト集計

区分		H24年度 (2012)	H25年度 (2013)	H26年度 (2014)	H27年度 (2015)	H28年度 (2016)	備考
コスト	人件費(円)	0	0	0			
	運営費(円)	0	0	0			
	維持管理費(円)	546,647	835,261	309,978			
	減価償却費(円)	0	0	0			
	合計(フルコスト)	546,647	835,261	309,978			
利用者一人あたりフルコスト(円/人)	-	-	-			※フルコスト/利用者数	
利用者負担率(%)	0.0%	0.0%	0.0%			※利用料等収入/フルコスト	
市民一人あたりフルコスト(円/人)	14	22	8			※フルコスト/人口	

その他

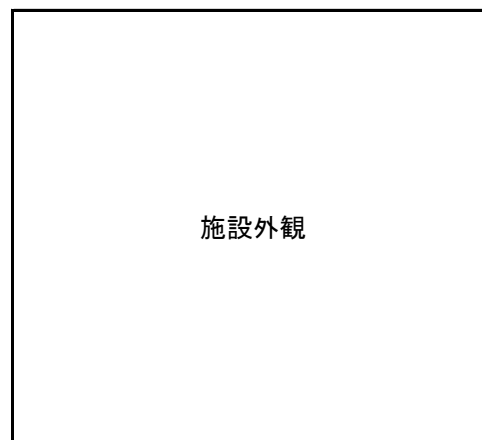
--

新庄市公共施設白書 施設カルテ

調査年度 H26 (2014)年度

施設No. 12001

施設名	住吉町車庫
施設概要 (設置目的)	公用車及びスクールバスを安全に管理するために設置。
根拠法令等	-



施設基本情報

所在地	住吉町1053	中学校区	新庄
所管課	財政課	管理運営	直営
施設分類	大分類 普通財産施設	所有	土地 市有
	中分類 普通財産施設		建物 市有
複合施設	-	代表建築年	2001 年度

建物情報

構成施設・設備	建築 年度	築年数	取得年月日	延床面積 (㎡)	取得価額 (円)	構造	耐用 年数	階数		老朽化率	大規模 改修年度	耐震 状況
								上	下			
住吉町公用車車庫	2001	13	2001/12/20	198.00	21,900,000	鉄骨造	31	1		41.9%		◎
			計	198.00	21,900,000							

建物改修履歴

年月日	改修内容	金額(円)	備考

管理運営情報

■利用状況

区分	H24年度 (2012)	H25年度 (2013)	H26年度 (2014)	H27年度 (2015)	H28年度 (2016)	備考
利用者数(人)	-	-	-	-	-	
その他利用者数(人)	0	-	-	-	-	
開館日数(日)	-	-	-	-	-	

■経費情報

市の収支								
区分		H24年度 (2012)	H25年度 (2013)	H26年度 (2014)	H27年度 (2015)	H28年度 (2016)	備考	
収入 (円)	使用料・利用料	0	0	0				
	国・県費	0	0	0				
	その他収入	0	0	0				
	合計	0	0	0	0	0		
支出 (円)	維持管理	燃料費	0	0	0			
		光熱水費	87,812	103,138	91,097			
		維持管理委託料	243,180	289,800	298,080			
		修繕費	92,925	0	0			
		敷地借上料	0	0	0			
		その他維持管理費	0	0	0			
	運営	人件費	82,320	77,830	78,080	0	0	
		正規職員数	0.010	0.010	0.010			
		一人あたり平均	8,232,000	7,783,000	7,808,000			既定値
		嘱託等人件費	0	0	0			
		指定管理委託料	0	0	0			
		その他運営費	0	0	0			
		合計	506,237	470,768	467,257	0	0	

指定管理者の収支								
区分		H24年度 (2012)	H25年度 (2013)	H26年度 (2014)	H27年度 (2015)	H28年度 (2016)	備考	
収入 (円)	使用料・利用料	0	0	0				
	その他収入	0	0	0				
	指定管理委託料	0	0	0	0	0		
	合計	0	0	0	0	0		
支出 (円)	維持管理	燃料費	0	0	0			
		光熱水費	0	0	0			
		維持管理委託料	0	0	0			
		修繕費	0	0	0			
	その他維持管理費	0	0	0				
	運営	人件費	0	0	0			
		その他運営費	0	0	0			
		合計	0	0	0	0	0	

■コスト集計

区分		H24年度 (2012)	H25年度 (2013)	H26年度 (2014)	H27年度 (2015)	H28年度 (2016)	備考
コスト	人件費(円)	82,320	77,830	78,080			
	運営費(円)	0	0	0			
	維持管理費(円)	423,917	392,938	389,177			
	減価償却費(円)	706,452	706,452	706,452			
	合計(フルコスト)	1,212,689	1,177,220	1,173,709			
利用者一人あたりフルコスト(円/人)	-	-	-			※フルコスト/利用者数	
利用者負担率(%)	0.0%	0.0%	0.0%			※利用料等収入/フルコスト	
市民一人あたりフルコスト(円/人)	32	31	31			※フルコスト/人口	

その他

--

新庄市公共施設白書 施設カルテ

調査年度 H26 (2014)年度

施設No. 12002

施設名	堀端町物品倉庫
施設概要 (設置目的)	県より譲渡(詳細は不明)。選挙管理委員会物品倉庫として使用している。
根拠法令等	-

施設外観

施設基本情報

所在地	堀端町9-154	中学校区	新庄
所管課	財政課	管理運営	直営
施設分類	大分類 普通財産施設	所有	土地 市有
	中分類 普通財産施設		建物 市有
複合施設	-	代表建築年	1962 年度

建物情報

構成施設・設備	建築年度	築年数	取得年月日	延床面積 (㎡)	取得価額 (円)	構造	耐用 年数	階数		老朽化率	大規模 改修年度	耐震 状況
								上	下			
堀端町物品倉庫	1962	52	1963/1/31	152.36	19,070,000	木造	15	2		346.7%		×
			計	152.36	19,070,000							

建物改修履歴

年月日	改修内容	金額(円)	備考

管理運営情報

■利用状況

区分	H24年度 (2012)	H25年度 (2013)	H26年度 (2014)	H27年度 (2015)	H28年度 (2016)	備考
利用者数(人)	-	-	-	-	-	
その他利用者数(人)	0	-	-	-	-	
開館日数(日)	-	-	-	-	-	

■経費情報

市の収支								
区分		H24年度 (2012)	H25年度 (2013)	H26年度 (2014)	H27年度 (2015)	H28年度 (2016)	備考	
収入 (円)	使用料・利用料	0	0	0				
	国・県費	0	0	0				
	その他収入	0	0	0				
	合計	0	0	0	0	0		
支出 (円)	維持管理	燃料費	0	0	0			
		光熱水費	5,664	6,169	6,344			
		維持管理委託料	60,637	63,000	81,000			
		修繕費	0	0	0			
		敷地借上料	0	0	0			
		その他維持管理費	179,760	198,240	211,680			
	運営	人件費	8,232	7,783	7,808	0	0	
		正規職員数	0.001	0.001	0.001			
		一人あたり平均	8,232,000	7,783,000	7,808,000			既定値
		嘱託等人件費	0	0	0			
		指定管理委託料	0	0	0			
		その他運営費	0	0	0			
		合計	254,293	275,192	306,832	0	0	

指定管理者の収支								
区分		H24年度 (2012)	H25年度 (2013)	H26年度 (2014)	H27年度 (2015)	H28年度 (2016)	備考	
収入 (円)	使用料・利用料	0	0	0				
	その他収入	0	0	0				
	指定管理委託料	0	0	0	0	0		
	合計	0	0	0	0	0		
支出 (円)	維持管理	燃料費	0	0	0			
		光熱水費	0	0	0			
		維持管理委託料	0	0	0			
		修繕費	0	0	0			
	その他維持管理費	0	0	0				
	運営	人件費	0	0	0			
		その他運営費	0	0	0			
		合計	0	0	0	0	0	

■コスト集計

区分		H24年度 (2012)	H25年度 (2013)	H26年度 (2014)	H27年度 (2015)	H28年度 (2016)	備考
コスト	人件費(円)	8,232	7,783	7,808			
	運営費(円)	0	0	0			
	維持管理費(円)	246,061	267,409	299,024			
	減価償却費(円)	0	0	0			
	合計(フルコスト)	254,293	275,192	306,832			
利用者一人あたりフルコスト(円/人)		-	-	-			※フルコスト/利用者数
利用者負担率(%)		0.0%	0.0%	0.0%			※利用料等収入/フルコスト
市民一人あたりフルコスト(円/人)		7	7	8			※フルコスト/人口

その他

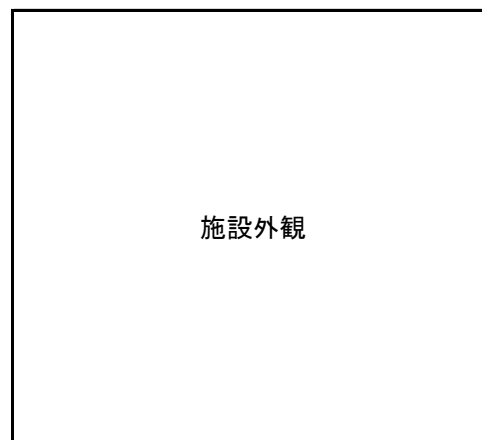
--

新庄市公共施設白書 施設カルテ

調査年度 H26 (2014)年度

施設No. 12003

施設名	旧ポリテクセンター
施設概要 (設置目的)	雇用促進事業団の廃止に伴い、平成16年2月に雇用・能力開発機構より有償譲渡された。
根拠法令等	-



施設基本情報

所在地	仁間字野際285	中学校区	日新
所管課	財政課	管理運営	直営
施設分類	大分類 普通財産施設	所有	土地 市有
	中分類 普通財産施設		建物 市有
複合施設	-	代表建築年	1969 年度

建物情報

構成施設・設備	建築年度	築年数	取得年月日	延床面積 (㎡)	取得価額 (円)	構造	耐用年数	階数		老朽化率	大規模改修年度	耐震状況
								上	下			
本館	1969	45	1970/3/31	1,400.37	189,049,950	鉄筋コンクリート造	47	3		95.7%		×
昇降口+廊下	1969	45	1970/3/31	88.90	7,112,000	鉄骨造	31	1		145.2%		×
第1・2実習室	1968	46	1969/3/31	1,099.28	87,942,400	鉄骨造	31	2		148.4%		×
第3・4実習室	1968	46	1969/3/31	1,015.10	81,208,000	鉄骨造	31	2		148.4%		×
パソコン室	1970	44	1971/3/31	280	22,400,000	鉄骨造	31	1		141.9%		×
訓練生ホール+廊下	1986	28	1987/3/31	134.65	10,772,000	鉄骨造	31	1		90.3%		◎
多目的実習室+廊下	1988	26	1989/3/31	602.08	48,166,400	鉄骨造	31	2		83.9%		◎
その他				277.06	23,075,400							
			計	4,897.44	469,726,150							

建物改修履歴

年月日	改修内容	金額(円)	備考
2009/1/23	給水管布設替	3,039,750	

管理運営情報

■利用状況

区分	H24年度 (2012)	H25年度 (2013)	H26年度 (2014)	H27年度 (2015)	H28年度 (2016)	備考
利用者数(人)	-	-	-	-	-	
その他利用者数(人)	0	-	-	-	-	
開館日数(日)	-	-	-	-	-	

■経費情報

市の収支							
区分	H24年度 (2012)	H25年度 (2013)	H26年度 (2014)	H27年度 (2015)	H28年度 (2016)	備考	
収入 (円)	使用料・利用料	0	0	0			
	国・県費	0	0	0			
	その他収入	246,347	246,347	248,477		賃貸借料及び負担金	
	合計	246,347	246,347	248,477	0	0	
支出 (円)	維持管理	燃料費	0	0	0		
		光熱水費	0	0	0		
		維持管理委託料	165,550	95,550	196,280		
		修繕費	884,633	31,248	1,021,680		
		敷地借上料	0	0	0		
		その他維持管理費	254,817	62,160	68,256		
	運営	人件費	82,320	77,830	78,080	0	0
		正規職員数	0.010	0.010	0.010		
		一人あたり平均	8,232,000	7,783,000	7,808,000		既定値
		嘱託等人件費	0	0	0		
		指定管理委託料	0	0	0		
		その他運営費	0	0	0		
		合計	1,387,320	266,788	1,364,296	0	0

指定管理者の収支							
区分	H24年度 (2012)	H25年度 (2013)	H26年度 (2014)	H27年度 (2015)	H28年度 (2016)	備考	
収入 (円)	使用料・利用料	0	0	0			
	その他収入	0	0	0			
	指定管理委託料	0	0	0	0	0	
	合計	0	0	0	0	0	
支出 (円)	維持管理	燃料費	0	0	0		
		光熱水費	0	0	0		
		維持管理委託料	0	0	0		
		修繕費	0	0	0		
	その他維持管理費	0	0	0			
	運営	人件費	0	0	0		
		その他運営費	0	0	0		
		合計	0	0	0	0	0

■コスト集計

区分	H24年度 (2012)	H25年度 (2013)	H26年度 (2014)	H27年度 (2015)	H28年度 (2016)	備考
コスト	人件費(円)	82,320	77,830	78,080		
	運営費(円)	0	0	0		
	維持管理費(円)	1,305,000	188,958	1,286,216		
	減価償却費(円)	6,284,034	6,284,034	6,149,846		
	合計(フルコスト)	7,671,354	6,550,822	7,514,142		
利用者一人あたりフルコスト(円/人)	-	-	-			※フルコスト/利用者数
利用者負担率(%)	3.2%	3.8%	3.3%			※利用料等収入/フルコスト
市民一人あたりフルコスト(円/人)	201	171	199			※フルコスト/人口

その他

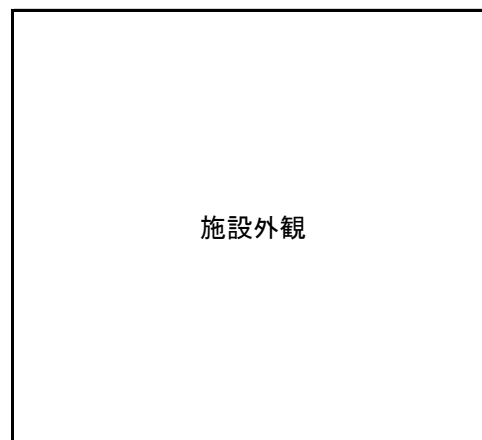
--

新庄市公共施設白書 施設カルテ

調査年度 H26 (2014)年度

施設No. 12004

施設名	旧中部牧場
施設概要 (設置目的)	中部牧場の解散に伴い、平成13年度に中部牧場管理組合より譲渡された。
根拠法令等	-



施設基本情報

所在地	十日町字鬼首山9604	中学校区	-
所管課	財政課	管理運営	直営
施設分類	大分類 普通財産施設	所有	土地 市有
	中分類 普通財産施設		建物 市有
複合施設	-	代表建築年	1975 年度

建物情報

構成施設・設備	建築年度	築年数	取得年月日	延床面積 (㎡)	取得価額 (円)	構造	耐用年数	階数		老朽化率	大規模改修年度	耐震状況
								上	下			
事務所	1975	39	1976/3/31	193.85	15,173,000	木造	24	1		162.5%		×
肉用牛育成牛舎	1975	39	1976/3/31	661.86	36,810,000	鉄骨造	31	1		125.8%		×
乳用牛育成牛舎	1975	39	1976/3/31	666.34	38,082,000	鉄骨造	31	1		125.8%		×
哺育牛舎	1975	39	1976/3/31	360.34	22,473,000	鉄骨造	31	2		125.8%		×
繁殖牛舎	1993	21	1994/3/31	267.30	12,060,000	木造	17	1		123.5%		◎
			計	2,149.69	124,598,000							

建物改修履歴

年月日	改修内容	金額(円)	備考

管理運営情報

■利用状況

区分	H24年度 (2012)	H25年度 (2013)	H26年度 (2014)	H27年度 (2015)	H28年度 (2016)	備考
利用者数(人)	-	-	-	-	-	
その他利用者数(人)	0	-	-	-	-	
開館日数(日)	-	-	-	-	-	

■経費情報

市の収支								
区分		H24年度 (2012)	H25年度 (2013)	H26年度 (2014)	H27年度 (2015)	H28年度 (2016)	備考	
収入 (円)	使用料・利用料	0	0	0				
	国・県費	0	0	0				
	その他収入	0	0	0				
	合計	0	0	0	0	0		
支出 (円)	維持管理	燃料費	0	0	0			
		光熱水費	0	0	0			
		維持管理委託料	0	0	0			
		修繕費	0	0	0			
		敷地借上料	0	0	0			
		その他維持管理費	0	0	0			
	運営	人件費	8,232	7,783	7,808	0	0	
		正規職員数	0.001	0.001	0.001			
		一人あたり平均	8,232,000	7,783,000	7,808,000			既定値
		嘱託等人件費	0	0	0			
		指定管理委託料	0	0	0			
		その他運営費	0	0	0			
		合計	8,232	7,783	7,808	0	0	

指定管理者の収支								
区分		H24年度 (2012)	H25年度 (2013)	H26年度 (2014)	H27年度 (2015)	H28年度 (2016)	備考	
収入 (円)	使用料・利用料	0	0	0				
	その他収入	0	0	0				
	指定管理委託料	0	0	0	0	0		
	合計	0	0	0	0	0		
支出 (円)	維持管理	燃料費	0	0	0			
		光熱水費	0	0	0			
		維持管理委託料	0	0	0			
		修繕費	0	0	0			
		その他維持管理費	0	0	0			
	運営	人件費	0	0	0			
		その他運営費	0	0	0			
		合計	0	0	0	0	0	

■コスト集計

区分		H24年度 (2012)	H25年度 (2013)	H26年度 (2014)	H27年度 (2015)	H28年度 (2016)	備考
コスト	人件費(円)	8,232	7,783	7,808			
	運営費(円)	0	0	0			
	維持管理費(円)	0	0	0			
	減価償却費(円)	0	0	0			
	合計(フルコスト)	8,232	7,783	7,808			
利用者一人あたりフルコスト(円/人)		-	-	-			※フルコスト/利用者数
利用者負担率(%)		0.0%	0.0%	0.0%			※利用料等収入/フルコスト
市民一人あたりフルコスト(円/人)		0	0	0			※フルコスト/人口

その他

--

新庄市公共施設白書 施設カルテ

調査年度 H26 (2014)年度

施設No. 12005

施設名	旧柏木山分校
施設概要 (設置目的)	昭和37年に日新小学校柏木山分校として建設。平成10年3月に閉校し、平成13年に校舎棟は解体されている。
根拠法令等	-



施設基本情報

所在地	鳥越南沢山神沢2675	中学校区	日新
所管課	財政課	管理運営	直営
施設分類	大分類 普通財産施設	所有	土地 市有
	中分類 普通財産施設		建物 市有
複合施設	-	代表建築年	1962 年度

建物情報

構成施設・設備	建築年度	築年数	取得年月日	延床面積(m ²)	取得価額(円)	構造	耐用年数	階数		老朽化率	大規模改修年度	耐震状況
								上	下			
旧柏木山分校_教室棟	1962	52	1962/7/31	79.50	6,757,296	木造	22	1		236.4%		×
旧柏木山分校_体育館	1962	52	1962/7/31	132.50	11,262,160	木造	22	1		236.4%		×
			計	212.00	18,019,456							

建物改修履歴

年月日	改修内容	金額(円)	備考

管理運営情報

■利用状況

区分	H24年度(2012)	H25年度(2013)	H26年度(2014)	H27年度(2015)	H28年度(2016)	備考
利用者数(人)	-	-	-	-	-	
その他利用者数(人)	0	-	-	-	-	
開館日数(日)	-	-	-	-	-	

■経費情報

市の収支								
区分		H24年度 (2012)	H25年度 (2013)	H26年度 (2014)	H27年度 (2015)	H28年度 (2016)	備考	
収入 (円)	使用料・利用料	0	0	0				
	国・県費	0	0	0				
	その他収入	0	0	0				
	合計	0	0	0	0	0		
支出 (円)	維持管理	燃料費	0	0	0			
		光熱水費	0	0	0			
		維持管理委託料	0	0	0			
		修繕費	0	0	0			
		敷地借上料	0	0	0			
		その他維持管理費	0	0	0			
	運営	人件費	8,232	7,783	7,808	0	0	
		正規職員数	0.001	0.001	0.001			
		一人あたり平均	8,232,000	7,783,000	7,808,000			既定値
		嘱託等人件費	0	0	0			
		指定管理委託料	0	0	0			
		その他運営費	0	0	0			
		合計	8,232	7,783	7,808	0	0	

指定管理者の収支								
区分		H24年度 (2012)	H25年度 (2013)	H26年度 (2014)	H27年度 (2015)	H28年度 (2016)	備考	
収入 (円)	使用料・利用料	0	0	0				
	その他収入	0	0	0				
	指定管理委託料	0	0	0	0	0		
	合計	0	0	0	0	0		
支出 (円)	維持管理	燃料費	0	0	0			
		光熱水費	0	0	0			
		維持管理委託料	0	0	0			
		修繕費	0	0	0			
		その他維持管理費	0	0	0			
	運営	人件費	0	0	0			
		その他運営費	0	0	0			
		合計	0	0	0	0	0	

■コスト集計

区分		H24年度 (2012)	H25年度 (2013)	H26年度 (2014)	H27年度 (2015)	H28年度 (2016)	備考
コスト	人件費(円)	8,232	7,783	7,808			
	運営費(円)	0	0	0			
	維持管理費(円)	0	0	0			
	減価償却費(円)	0	0	0			
	合計(フルコスト)	8,232	7,783	7,808			
利用者一人あたりフルコスト(円/人)		-	-	-			※フルコスト/利用者数
利用者負担率(%)		0.0%	0.0%	0.0%			※利用料等収入/フルコスト
市民一人あたりフルコスト(円/人)		0	0	0			※フルコスト/人口

その他

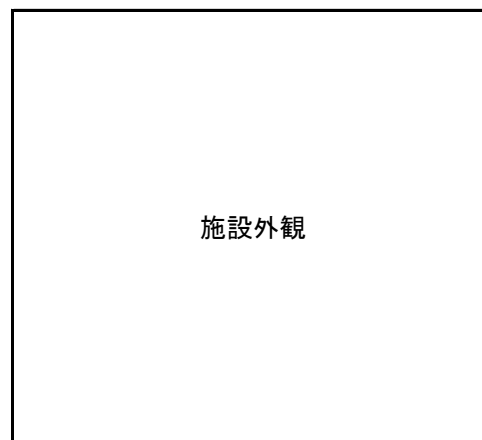
--

新庄市公共施設白書 施設カルテ

調査年度 H26 (2014)年度

施設No. 12006

施設名	旧し尿処理場分室・車庫
施設概要 (設置目的)	旧し尿処理場の衛生課分室及び車庫。現在はスクールバス車庫及び倉庫として貸与している。
根拠法令等	-



施設基本情報

所在地	仁間字野際297-36	中学校区	日新
所管課	財政課	管理運営	直営
施設分類	大分類 普通財産施設	所有	土地 市有
	中分類 普通財産施設		建物 市有
複合施設	-	代表建築年	1966 年度

建物情報

構成施設・設備	建築年度	築年数	取得年月日	延床面積 (㎡)	取得価額 (円)	構造	耐用年数	階数		老朽化率	大規模改修年度	耐震状況
								上	下			
車庫	1966	48	1967/3/31	152.88	6,634,800	軽量鉄骨造	25	1		192.0%		×
物置	1966	48	1967/3/31	68.50	2,968,200	軽量鉄骨造	24	1		200.0%		×
			計	221.38	9,603,000							

建物改修履歴

年月日	改修内容	金額(円)	備考

管理運営情報

■利用状況

区分	H24年度 (2012)	H25年度 (2013)	H26年度 (2014)	H27年度 (2015)	H28年度 (2016)	備考
利用者数(人)	-	-	-	-	-	
その他利用者数(人)	0	-	-	-	-	
開館日数(日)	-	-	-	-	-	

■経費情報

市の収支								
区分		H24年度 (2012)	H25年度 (2013)	H26年度 (2014)	H27年度 (2015)	H28年度 (2016)	備考	
収入 (円)	使用料・利用料	0	0	0				
	国・県費	0	0	0				
	その他収入	57,019	57,019	57,019			賃貸借料収入	
	合計	57,019	57,019	57,019	0	0		
支出 (円)	維持管理	燃料費	0	0	0			
		光熱水費	0	0	0			
		維持管理委託料	0	0	0			
		修繕費	156,450	0	0			
		敷地借上料	0	0	0			
		その他維持管理費	0	0	0			
	運営	人件費	8,232	7,783	7,808	0	0	
		正規職員数	0.001	0.001	0.001			
		一人あたり平均	8,232,000	7,783,000	7,808,000			既定値
		嘱託等人件費	0	0	0			
		指定管理委託料	0	0	0			
		その他運営費	0	0	0			
		合計	164,682	7,783	7,808	0	0	

指定管理者の収支								
区分		H24年度 (2012)	H25年度 (2013)	H26年度 (2014)	H27年度 (2015)	H28年度 (2016)	備考	
収入 (円)	使用料・利用料	0	0	0				
	その他収入	0	0	0				
	指定管理委託料	0	0	0	0	0		
	合計	0	0	0	0	0		
支出 (円)	維持管理	燃料費	0	0	0			
		光熱水費	0	0	0			
		維持管理委託料	0	0	0			
		修繕費	0	0	0			
		その他維持管理費	0	0	0			
	運営	人件費	0	0	0			
		その他運営費	0	0	0			
		合計	0	0	0	0	0	

■コスト集計

区分		H24年度 (2012)	H25年度 (2013)	H26年度 (2014)	H27年度 (2015)	H28年度 (2016)	備考
コスト	人件費(円)	8,232	7,783	7,808			
	運営費(円)	0	0	0			
	維持管理費(円)	156,450	0	0			
	減価償却費(円)	0	0	0			
	合計(フルコスト)	164,682	7,783	7,808			
利用者一人あたりフルコスト(円/人)	-	-	-			※フルコスト/利用者数	
利用者負担率(%)	34.6%	732.6%	730.3%			※利用料等収入/フルコスト	
市民一人あたりフルコスト(円/人)	4	0	0			※フルコスト/人口	

その他

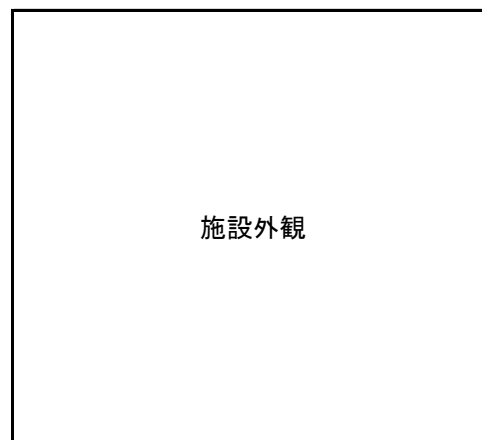
--

新庄市公共施設白書 施設カルテ

調査年度 H26 (2014)年度

施設No. 12007

施設名	大手会館
施設概要 (設置目的)	旧法務局庁舎であったが、新築移転に伴い、平成7年3月に有償譲渡された。
根拠法令等	-



施設基本情報

所在地	大手町163	中学校区	新庄
所管課	財政課	管理運営	直営
施設分類	大分類 普通財産施設	所有	土地 市有
	中分類 普通財産施設		建物 市有
複合施設	-	代表建築年	1973 年度

建物情報

構成施設・設備	建築年度	築年数	取得年月日	延床面積 (㎡)	取得価額 (円)	構造	耐用年数	階数		老朽化率	大規模改修年度	耐震状況
								上	下			
新庄市大手会館	1973	41	1974/3/31	651.15	37,840,000	鉄筋コンクリート造	47	2		87.2%		×
車庫	1973	41	1974/3/31	15.40	400,000	鉄筋コンクリート造	38	1		107.9%		×
			計	666.55	38,240,000							

建物改修履歴

年月日	改修内容	金額(円)	備考

管理運営情報

■利用状況

区分	H24年度 (2012)	H25年度 (2013)	H26年度 (2014)	H27年度 (2015)	H28年度 (2016)	備考
利用者数(人)	-	-	-	-	-	
その他利用者数(人)	0	-	-	-	-	
開館日数(日)	-	-	-	-	-	

■経費情報

市の収支								
区分		H24年度 (2012)	H25年度 (2013)	H26年度 (2014)	H27年度 (2015)	H28年度 (2016)	備考	
収入 (円)	使用料・利用料	0	0	0				
	国・県費	0	0	0				
	その他収入	756,910	699,152	699,152			賃貸借料収入	
	合計	756,910	699,152	699,152	0	0		
支出 (円)	維持管理	燃料費	0	0	0			
		光熱水費	0	0	0			
		維持管理委託料	0	0	0			
		修繕費	0	0	0			
		敷地借上料	0	0	0			
		その他維持管理費	0	0	0			
	運営	人件費	8,232	7,783	7,808	0	0	
		正規職員数	0.001	0.001	0.001			
		一人あたり平均	8,232,000	7,783,000	7,808,000			既定値
		嘱託等人件費	0	0	0			
		指定管理委託料	0	0	0			
		その他運営費	0	0	0			
		合計	8,232	7,783	7,808	0	0	

指定管理者の収支								
区分		H24年度 (2012)	H25年度 (2013)	H26年度 (2014)	H27年度 (2015)	H28年度 (2016)	備考	
収入 (円)	使用料・利用料	0	0	0				
	その他収入	0	0	0				
	指定管理委託料	0	0	0	0	0		
	合計	0	0	0	0	0		
支出 (円)	維持管理	燃料費	0	0	0			
		光熱水費	0	0	0			
		維持管理委託料	0	0	0			
		修繕費	0	0	0			
		その他維持管理費	0	0	0			
	運営	人件費	0	0	0			
		その他運営費	0	0	0			
		合計	0	0	0	0	0	

■コスト集計

区分		H24年度 (2012)	H25年度 (2013)	H26年度 (2014)	H27年度 (2015)	H28年度 (2016)	備考
コスト	人件費(円)	8,232	7,783	7,808			
	運営費(円)	0	0	0			
	維持管理費(円)	0	0	0			
	減価償却費(円)	805,106	805,106	805,106			
	合計(フルコスト)	813,338	812,889	812,914			
利用者一人あたりフルコスト(円/人)		-	-	-			※フルコスト/利用者数
利用者負担率(%)		93.1%	86.0%	86.0%			※利用料等収入/フルコスト
市民一人あたりフルコスト(円/人)		21	21	21			※フルコスト/人口

その他

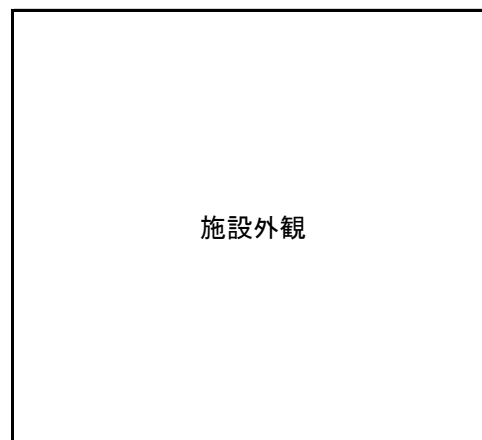
--

新庄市公共施設白書 施設カルテ

調査年度 H26 (2014)年度

施設No. 12008

施設名	升形地区集会場
施設概要 (設置目的)	升形地区の集会場として使用するため、地区に無償貸与している。
根拠法令等	-



施設基本情報

所在地	升形字谷地向1856-12	中学校区	八向
所管課	財政課	管理運営	直営
施設分類	大分類 普通財産施設	所有	土地 市有
	中分類 普通財産施設		建物 市有
複合施設	-	代表建築年	1973 年度

建物情報

構成施設・設備	建築年度	築年数	取得年月日	延床面積 (㎡)	取得価額 (円)	構造	耐用 年数	階数		老朽化率	大規模 改修年度	耐震 状況
								上	下			
升形地区集会場	1973	41	1974/3/31	109.00	4,300,000	鉄骨造	38	1		107.9%		×
			計	109.00	4,300,000							

建物改修履歴

年月日	改修内容	金額(円)	備考

管理運営情報

■利用状況

区分	H24年度 (2012)	H25年度 (2013)	H26年度 (2014)	H27年度 (2015)	H28年度 (2016)	備考
利用者数(人)	-	-	-	-	-	
その他利用者数(人)	0	-	-	-	-	
開館日数(日)	-	-	-	-	-	

■経費情報

市の収支								
区分		H24年度 (2012)	H25年度 (2013)	H26年度 (2014)	H27年度 (2015)	H28年度 (2016)	備考	
収入 (円)	使用料・利用料	0	0	0				
	国・県費	0	0	0				
	その他収入	0	0	0				
	合計	0	0	0	0	0		
支出 (円)	維持管理	燃料費	0	0	0			
		光熱水費	0	0	0			
		維持管理委託料	0	0	0			
		修繕費	0	60,000	0			
		敷地借上料	0	0	0			
		その他維持管理費	0	0	0			
	運営	人件費	8,232	7,783	7,808	0	0	
		正規職員数	0.001	0.001	0.001			
		一人あたり平均	8,232,000	7,783,000	7,808,000			既定値
		嘱託等人件費	0	0	0			
		指定管理委託料	0	0	0			
		その他運営費	0	0	0			
		合計	8,232	67,783	7,808	0	0	

指定管理者の収支								
区分		H24年度 (2012)	H25年度 (2013)	H26年度 (2014)	H27年度 (2015)	H28年度 (2016)	備考	
収入 (円)	使用料・利用料	0	0	0				
	その他収入	0	0	0				
	指定管理委託料	0	0	0	0	0		
	合計	0	0	0	0	0		
支出 (円)	維持管理	燃料費	0	0	0			
		光熱水費	0	0	0			
		維持管理委託料	0	0	0			
		修繕費	0	0	0			
		その他維持管理費	0	0	0			
	運営	人件費	0	0	0			
		その他運営費	0	0	0			
		合計	0	0	0	0	0	

■コスト集計

区分		H24年度 (2012)	H25年度 (2013)	H26年度 (2014)	H27年度 (2015)	H28年度 (2016)	備考
コスト	人件費(円)	8,232	7,783	7,808			
	運営費(円)	0	0	0			
	維持管理費(円)	0	60,000	0			
	減価償却費(円)	0	0	0			
	合計(フルコスト)	8,232	67,783	7,808			
利用者一人あたりフルコスト(円/人)		-	-	-			※フルコスト/利用者数
利用者負担率(%)		0.0%	0.0%	0.0%			※利用料等収入/フルコスト
市民一人あたりフルコスト(円/人)		0	2	0			※フルコスト/人口

その他

--

新庄市公共施設白書 施設カルテ

調査年度 H26 (2014)年度

施設No. 12009

施設名	旧山屋キャンプ場
施設概要 (設置目的)	市営キャンプ場の管理棟として設置されたが、現在キャンプ場は廃止されている。
根拠法令等	-



施設基本情報

所在地	金沢字立石山3026	中学校区	新庄
所管課	財政課	管理運営	一部委託
施設分類	大分類 普通財産施設	所有	土地 市有
	中分類 普通財産施設		建物 市有
複合施設	-	代表建築年	1987 年度

建物情報

構成施設・設備	建築年度	築年数	取得年月日	延床面積 (㎡)	取得価額 (円)	構造	耐用年数	階数		老朽化率	大規模改修年度	耐震状況
								上	下			
旧山屋キャンプ場ヒュッテ	1987	27	1987/8/28	89.43	7,399,000	木造	17	2		158.8%		◎
			計	89.43	7,399,000							

建物改修履歴

年月日	改修内容	金額(円)	備考

管理運営情報

■利用状況

区分	H24年度 (2012)	H25年度 (2013)	H26年度 (2014)	H27年度 (2015)	H28年度 (2016)	備考
利用者数(人)	-	-	-	-	-	
その他利用者数(人)	0	-	-	-	-	
開館日数(日)	-	-	-	-	-	

■経費情報

市の収支								
区分		H24年度 (2012)	H25年度 (2013)	H26年度 (2014)	H27年度 (2015)	H28年度 (2016)	備考	
収入 (円)	使用料・利用料	0	0	0				
	国・県費	0	0	0				
	その他収入	11,616	11,616	11,616				
	合計	11,616	11,616	11,616	0	0		
支出 (円)	維持管理	燃料費	0	0	0			
		光熱水費	0	0	0			
		維持管理委託料	90,000	90,000	90,000			
		修繕費	0	0	0			
		敷地借上料	40,000	40,000	40,000			
		その他維持管理費	0	0	0			
	運営	人件費	8,232	7,783	7,808	0	0	
		正規職員数	0.001	0.001	0.001			
		一人あたり平均	8,232,000	7,783,000	7,808,000			既定値
		嘱託等人件費	0	0	0			
		指定管理委託料	0	0	0			
		その他運営費	0	0	0			
		合計	138,232	137,783	137,808	0	0	

指定管理者の収支								
区分		H24年度 (2012)	H25年度 (2013)	H26年度 (2014)	H27年度 (2015)	H28年度 (2016)	備考	
収入 (円)	使用料・利用料	0	0	0				
	その他収入	0	0	0				
	指定管理委託料	0	0	0	0	0		
	合計	0	0	0	0	0		
支出 (円)	維持管理	燃料費	0	0	0			
		光熱水費	0	0	0			
		維持管理委託料	0	0	0			
		修繕費	0	0	0			
	その他維持管理費	0	0	0				
	運営	人件費	0	0	0			
		その他運営費	0	0	0			
		合計	0	0	0	0	0	

■コスト集計

区分		H24年度 (2012)	H25年度 (2013)	H26年度 (2014)	H27年度 (2015)	H28年度 (2016)	備考
コスト	人件費(円)	8,232	7,783	7,808			
	運営費(円)	0	0	0			
	維持管理費(円)	130,000	130,000	130,000			
	減価償却費(円)	0	0	0			
	合計(フルコスト)	138,232	137,783	137,808			
利用者一人あたりフルコスト(円/人)		-	-	-			※フルコスト/利用者数
利用者負担率(%)		8.4%	8.4%	8.4%			※利用料等収入/フルコスト
市民一人あたりフルコスト(円/人)		4	4	4			※フルコスト/人口

その他

--