
新庄市公共施設白書 施設カルテ

【2018（平成30）年度版】

山形県新庄市

令和2年3月

公共施設一覧

No.	施設名	施設No.	施設分類		所管課
			大分類	中分類	
1	市民プラザ	01001	市民文化系施設	集会施設	社会教育課
2	わくわく新庄	01002	市民文化系施設	集会施設	社会教育課
3	萩野地区公民館	01004	市民文化系施設	集会施設	社会教育課
4	八向地区公民館	01005	市民文化系施設	集会施設	社会教育課
5	農村環境改善センター	01006	市民文化系施設	集会施設	農林課
6	昭和活性化センター	01007	市民文化系施設	集会施設	農林課
7	市民文化会館	01011	市民文化系施設	文化施設	社会教育課
8	図書館	02001	社会教育系施設	図書館	社会教育課
9	ふるさと歴史センター	02002	社会教育系施設	博物館等	社会教育課
10	雪の里情報館	02003	社会教育系施設	博物館等	社会教育課
11	旧矢作家住宅	02004	社会教育系施設	博物館等	社会教育課
12	新庄市体育館	03001	スポーツ・レクリエーション系施設	スポーツ施設	社会教育課
13	武道館	03002	スポーツ・レクリエーション系施設	スポーツ施設	社会教育課
14	市民球場	03003	スポーツ・レクリエーション系施設	スポーツ施設	社会教育課
15	陸上競技場	03004	スポーツ・レクリエーション系施設	スポーツ施設	社会教育課
16	山屋セミナーハウス	03006	スポーツ・レクリエーション系施設	スポーツ施設	社会教育課
17	市民スキー場	03011	スポーツ・レクリエーション系施設	レクリエーション・観光施設	社会教育課
18	市民プール	03012	スポーツ・レクリエーション系施設	レクリエーション・観光施設	社会教育課
19	エコロジーガーデン	04001	産業系施設	産業系施設	商工観光課
20	神室山避難小屋	04002	産業系施設	産業系施設	商工観光課
21	新庄小学校	05001	学校教育系施設	学校	教育総務課
22	沼田小学校	05002	学校教育系施設	学校	教育総務課
23	日新小学校	05003	学校教育系施設	学校	教育総務課
24	北辰小学校	05004	学校教育系施設	学校	教育総務課
25	本合海小学校	05005	学校教育系施設	学校	教育総務課
26	升形小学校	05006	学校教育系施設	学校	教育総務課
27	新庄中学校	05011	学校教育系施設	学校	教育総務課
28	明倫中学校	05012	学校教育系施設	学校	教育総務課
29	日新中学校	05013	学校教育系施設	学校	教育総務課
30	八向中学校	05014	学校教育系施設	学校	教育総務課
31	萩野学園	05021	学校教育系施設	学校	教育総務課
32	中部保育所	06001	子育て支援施設	幼保・こども園	子育て推進課
33	泉田保育所	06002	子育て支援施設	幼保・こども園	子育て推進課
34	萩野児童センター	06011	子育て支援施設	幼児・児童施設	子育て推進課
35	本合海児童センター	06012	子育て支援施設	幼児・児童施設	子育て推進課
36	升形児童館	06013	子育て支援施設	幼児・児童施設	子育て推進課
37	中央学童保育所	06014	子育て支援施設	幼児・児童施設	子育て推進課
38	萩野放課後児童クラブ	06015	子育て支援施設	幼児・児童施設	子育て推進課
39	日新放課後児童クラブ	06016	子育て支援施設	幼児・児童施設	子育て推進課
40	保健センター	07001	保健・福祉施設	保健施設	健康課
41	夜間休日診療所	08001	医療施設	医療施設	健康課
42	市庁舎	09001	行政系施設	庁舎等	財政課
43	環境課備品倉庫(防災備蓄倉庫)	09011	行政系施設	その他行政系施設	環境課
44	住吉町車庫	09013	行政系施設	その他行政系施設	財政課
45	玉ノ木団地1号棟	10001	公営住宅	公営住宅	都市整備課
46	玉ノ木団地2号棟	10002	公営住宅	公営住宅	都市整備課
47	玉ノ木団地3号棟	10003	公営住宅	公営住宅	都市整備課
48	玉ノ木団地4号棟	10004	公営住宅	公営住宅	都市整備課
49	玉ノ木団地5号棟	10005	公営住宅	公営住宅	都市整備課
50	野際団地1号棟	10011	公営住宅	公営住宅	都市整備課

No.	施設名	施設No.	施設分類		所管課
			大分類	中分類	
51	野際団地2号棟	10012	公営住宅	公営住宅	都市整備課
52	野際団地3号棟	10013	公営住宅	公営住宅	都市整備課
53	小桧室団地1号館	10021	公営住宅	公営住宅	都市整備課
54	小桧室団地2号館	10022	公営住宅	公営住宅	都市整備課
55	小桧室団地3号館	10023	公営住宅	公営住宅	都市整備課
56	北新町団地1号棟	10031	公営住宅	公営住宅	都市整備課
57	北新町団地2号棟	10032	公営住宅	公営住宅	都市整備課
58	東山団地1号棟	10041	公営住宅	公営住宅	都市整備課
59	東山団地2号棟	10042	公営住宅	公営住宅	都市整備課
60	定住促進住宅(東山団地3号棟)	10051	公営住宅	公営住宅	都市整備課
61	定住促進住宅(東山団地4号棟)	10052	公営住宅	公営住宅	都市整備課
62	新庄・最上さくらが丘斎苑	11001	その他	その他	環境課
63	生ごみ堆肥化施設	11002	その他	その他	環境課
64	横町公衆便所	11011	その他	その他	環境課
65	曙町第1公衆便所	11012	その他	その他	環境課
66	曙町第2公衆便所	11013	その他	その他	環境課
67	升形公衆便所	11014	その他	その他	環境課
68	二ツ屋公衆便所	11015	その他	その他	環境課
69	北本町公衆便所	11016	その他	その他	環境課
70	堀端公衆便所	11017	その他	その他	環境課
71	本町公衆便所	11018	その他	その他	環境課
72	戸沢家墓所拝観者用便所	11019	その他	その他	社会教育課
73	堀端町物品倉庫	12002	普通財産施設	普通財産施設	財政課
74	旧ポリテクセンター	12003	普通財産施設	普通財産施設	財政課
75	旧中部牧場	12004	普通財産施設	普通財産施設	財政課
76	旧柏木山分校	12005	普通財産施設	普通財産施設	財政課
77	旧し尿処理場分室・車庫	12006	普通財産施設	普通財産施設	財政課
78	大手会館	12007	普通財産施設	普通財産施設	財政課
79	升形地区集会場	12008	普通財産施設	普通財産施設	財政課
80	旧山屋キャンプ場	12009	普通財産施設	普通財産施設	財政課
81	旧屋内ゲートボール場	03013	普通財産施設	普通財産施設	財政課

新庄市公共施設白書 施設カルテ

調査年度 H30 (2018)年度

施設No. 01001

施設名	市民プラザ
-----	-------

平成30(2018)年のデータを用いて作成しています。

施設概要 (設置目的)	生涯学習の推進及び市民の生活文化の進行並びに社会福祉の増進を図る。
根拠法令等	新庄市生涯学習センター設置及び管理に関する条例



施設基本情報

所在地	大手町1-60	中学校区	新庄
所管課	社会教育課	管理運営	指定管理
施設分類	大分類 市民文化系施設	所有	土地 市有
	中分類 集会施設		建物 市有
複合施設	-	代表建築年	1989 年度

建物情報

構成施設・設備	建築年度	築年数	取得年月日	延床面積 (㎡)	取得価額 (円)	構造	耐用年数	階数		資産 老朽化率	大規模 改修年度	耐震 状況
								上	下			
市民プラザ												◎
移動観覧席設備												
給排水衛生設備												
空調設備												
電気設備												
さく井												
綴帳												

■建物情報 ※構成施設及び建物付属設備ごとに情報を記載しています。

〈取得価額〉 建物や機械設備などの取得に要した金額 ※不明の場合は再取得価額を使用

〈資産老朽化率〉※建物のみの資産の取得価額に対する減価償却累計額の割合(%) (減価償却累計額/取得価額)

〈耐用年数〉 建物や機械設備などの固定資産が使用できる期間として法的に定められた年数

〈耐震状況〉※建物のみ
 「◎」...新耐震基準の施設
 「○」...耐震改修を行った施設
 「●」...耐震強度が確認できた施設
 「×」...耐震診断を行っていない施設
 耐震強度が不足している施設

建物付属設備

高圧受電設備	<input checked="" type="checkbox"/> あり	<input type="checkbox"/> なし	自家発電設備	<input checked="" type="checkbox"/> あり	<input type="checkbox"/> なし	太陽光発電	<input checked="" type="checkbox"/> あり	<input type="checkbox"/> なし
自動ドア	<input checked="" type="checkbox"/> あり	<input type="checkbox"/> なし	昇降機	<input checked="" type="checkbox"/> あり	<input type="checkbox"/> なし	融雪装置	<input checked="" type="checkbox"/> あり	<input type="checkbox"/> なし
給水設備	<input checked="" type="checkbox"/> 直結	<input type="checkbox"/> 貯水槽等	排水設備	<input checked="" type="checkbox"/> 下水道	<input type="checkbox"/> 浄化槽	空調設備	<input type="checkbox"/> 個別方式	<input checked="" type="checkbox"/> 中央方式

建物改修履歴

年月日	改修内容	金額(円)	備考
2013/3/29	再生可能エネルギー設備設置	30,120,300	
2016/3/2	建物の改修工事・修繕等の履歴を記載しています。		
2015/9/2			繕料
2016/11/29	冷温水機オーバーホール修繕	5,200,200	修繕料
2017/1/6	大ホール移動観覧席修繕	1,274,400	修繕料
2017/3/24	高圧電気設備(気中開閉器)更新修繕	847,800	修繕料
2017/10/27	地下タンクライニング		

■利用状況

〈利用者数〉 年間の施設利用者・使用者の人数。学校・保育所等は、児童・幼児数を記載しています。

〈その他利用者数〉 通常の利用者と分けて記載する必要がある場合は、備考欄に説明を記載しています。

管理運営情報

■利用状況

区分	H26年度 (2014)	H27年度 (2015)	H28年度 (2016)	H29年度 (2017)	H30年度 (2018)	備考
利用者数(人)	121,114	108,381	115,804	106,499	104,243	
その他利用者数(人)	0	0	0	0	0	
開館日数(日)	312	310	311	317	308	

■経費情報

市の収支							
区分		H26年度 (2014)	H27年度 (2015)	H28年度 (2016)	H29年度 (2017)	H30年度 (2018)	備考
収入 (円)	使用料・利用料	0					<p>■収入・支出各項目</p> <p>施設の維持管理及び事業運営に係る収入と支出をそれぞれ記載したもの。</p> <p>〈使用料・利用料〉施設を利用した方が負担した金額</p> <p>〈国・県費〉施設維持管理や運営に係る国または県からの補助金</p> <p>〈その他収入〉目的外使用料等のその他の収入</p> <p>〈燃料費〉ガス・灯油代</p> <p>〈光熱水費〉電気・水道代</p> <p>〈維持管理委託料〉清掃、警備、点検等の業務委託料</p> <p>〈修繕費〉施設の性能を維持するための経費 ※改修工事等の投資的経費は別途計上する</p> <p>〈敷地借上料〉借地がある場合の賃借料</p> <p>〈人件費〉※正規職員の人件費は、職員数に一人あたり平均額を乗じて算出する。</p> <p>〈指定管理委託料〉指定管理者制度を導入している場合の委託料</p>
	国・県費	0					
	その他収入	0					
	合計	0					
支出 (円)	維持管理	燃料費	0				
		光熱水費	0				
		維持管理委託料	0				
		修繕費	6,484,493				
		敷地借上料	0				
		その他維持管理費	0				
	運営	人件費	1,093,120				
		正規職員数	0.140				
		一人あたり平均	7,808,000				
		嘱託等人件費	0				
		指定管理委託料	31,541,000	31,541,000			
その他運営費	0						
合計	39,118,613	39,118,613	10,002,100	11,272,110	30,970,100		

指定管理者の収支							
区分		H26年度 (2014)	H27年度 (2015)	H28年度 (2016)	H29年度 (2017)	H30年度 (2018)	備考
収入 (円)	使用料・利用料	9,496,090	10,094,150	9,979,830	11,450,000		指定管理者制度を導入している施設のみ記載しています。
	その他収入	160,337	263,022	153,619	85,665	107,231	
	指定管理委託料	31,541,000	31,293,000	31,532,000	35,970,000	36,143,000	
	合計	41,197,427	41,650,172	41,665,449	47,510,645	46,431,741	
支出 (円)	維持管理	燃料費	3,997,827	3,131,632	2,905,231	3,794,458	4,058,704
		光熱水費	8,537,462	7,822,496	7,590,153	8,062,304	8,163,334
		維持管理委託料	10,428,162	10,630,753	9,522,416	9,229,714	9,336,016
		修繕費	728,903	825,438	701,812	447,174	187,836
		その他維持管理費	315,000	1,698,038	4,085,688	5,165,331	3,418,697
	運営	人件費	12,833,543	12,601,251	13,555,221	17,671,942	17,023,373
		その他運営費	4,272,998				
		合計	41,113,895	41,113,895	41,113,895	41,113,895	41,113,895

市が直接支出しているコストと指定管理者が支出しているコストの合計額を記載しています。

■コスト集計

区分		H26年度 (2014)	H27年度 (2015)	備考
コスト	人件費(円)	13,926,663	13,616,291	<p>〈減価償却費〉</p> <p>建物の取得(建築)費や改修費を使用する期間(耐用年数)に応じて配分し、建物の使用や経年による価値の減少分をコストとみなして算出しています(定額法による)。</p>
	運営費(円)	4,272,998	3,289,497	
	維持管理費(円)	30,491,847	31,307,097	
	減価償却費(円)	21,004,060	21,004,060	
	合計(フルコスト)	69,695,568	69,216,945	
利用者一人あたりフルコスト(円/人)	575	639	<p>施設に要するフルコストを、利用者数や人口に応じて換算することにより、他の施設との比較を容易にするために算出しています(利用者数を把握していない場合は空欄)。</p> <p>利用者負担率が低ければ、市(税金)で負担している割合が高いことを示しています。</p>	
利用者負担率(%)	13.9%	15.0%		
市民一人あたりフルコスト(円/人)	1,863	1,879		

その他

--	--	--	--	--

新庄市公共施設白書 施設カルテ

調査年度 H30 (2018)年度

施設No. 01001

施設名	市民プラザ
施設概要 (設置目的)	生涯学習の推進及び市民の生活文化の進行並びに社会福祉の増進を図る。
根拠法令等	新庄市生涯学習センター設置及び管理に関する条例



施設基本情報

所在地	大手町1-60	中学校区	新庄
所管課	社会教育課	管理運営	指定管理
施設分類	大分類 市民文化系施設	所有	土地 市有
	中分類 集会施設		建物 市有
複合施設	-	代表建築年	1989 年度

建物情報

構成施設・設備	建築年度	築年数	取得年月日	延床面積 (㎡)	取得価額 (円)	構造	耐用年数	階数		資産 老朽化率	大規模 改修年度	耐震 状況
								上	下			
市民プラザ	1989	29	1989/9/1	5,415.35	863,000,000	鉄筋コンクリート造	47	3		63.8%		◎
移動観覧席設備	1989	29	1989/9/1		27,000,000		18					
給排水衛生設備	1989	29	1989/9/1		60,000,000		15					
空調設備	1989	29	1989/9/1		175,000,000		15					
電気設備	1989	29	1989/9/1		204,500,000		15					
さく井	1989	29	1989/9/1		19,099,000		15					
緞帳	1989	29	1989/9/1		11,300,000		5					
			計	5,415.35	1,359,899,000							

建物付属設備

高圧受電設備	<input checked="" type="checkbox"/> あり	<input type="checkbox"/> なし	自家発電設備	<input checked="" type="checkbox"/> あり	<input type="checkbox"/> なし	太陽光発電	<input checked="" type="checkbox"/> あり	<input type="checkbox"/> なし
自動ドア	<input checked="" type="checkbox"/> あり	<input type="checkbox"/> なし	昇降機	<input checked="" type="checkbox"/> あり	<input type="checkbox"/> なし	融雪装置	<input checked="" type="checkbox"/> あり	<input type="checkbox"/> なし
給水設備	<input checked="" type="checkbox"/> 直結	<input type="checkbox"/> 貯水槽等	排水設備	<input checked="" type="checkbox"/> 下水道	<input type="checkbox"/> 浄化槽	空調設備	<input type="checkbox"/> 個別方式	<input checked="" type="checkbox"/> 中央方式

建物改修履歴

年月日	改修内容	金額(円)	備考
2013/3/29	再生可能エネルギー設備設置	30,120,300	
2016/3/25	便所便器改修(洋式化)	1,630,000	
2015/9/25	中央監視装置更新修繕	5,994,000	修繕料
2016/11/29	冷温水機オーバーホール修繕	5,200,200	修繕料
2017/1/6	大ホール移動観覧席修繕	1,274,400	修繕料
2017/3/24	高圧電気設備(気中開閉器)更新修繕	847,800	修繕料
2017/10/27	地下タンクライニング修繕	5,220,720	修繕料

管理運営情報

■利用状況

区分	H26年度 (2014)	H27年度 (2015)	H28年度 (2016)	H29年度 (2017)	H30年度 (2018)	備考
利用者数(人)	121,114	108,381	115,804	106,499	104,243	
その他利用者数(人)	0	0	0	0	0	
開館日数(日)	312	310	311	317	308	

■経費情報

市の収支								
区分		H26年度 (2014)	H27年度 (2015)	H28年度 (2016)	H29年度 (2017)	H30年度 (2018)	備考	
収入 (円)	使用料・利用料	0	0	0	0	0		
	国・県費	0	0	0	0	0		
	その他収入	0	0	0	0	0		
	合計	0	0	0	0	0		
支出 (円)	維持管理	燃料費	0	0	0	0	0	
		光熱水費	0	0	0	0	0	
		維持管理委託料	0	0	0	0	0	
		修繕費	6,484,493	7,185,780	7,715,520	7,353,720	1,745,280	
		敷地借上料	0	0	0	0	0	
		その他維持管理費	0	12,960	48,608	0	233,280	
	運営	人件費	1,093,120	1,015,040	1,006,330	948,720	1,451,600	
		正規職員数	0.140	0.130	0.130	0.120	0.190	
		一人あたり平均	7,808,000	7,808,000	7,741,000	7,906,000	7,640,000	既定値
		嘱託等人件費	0	0	0	0	0	
		指定管理委託料	31,541,000	31,293,000	31,532,000	35,970,000	36,143,000	
		その他運営費	0	233,280	0	0	0	
	合計	39,118,613	39,740,060	40,302,458	44,272,440	39,573,160		

指定管理者の収支								
区分		H26年度 (2014)	H27年度 (2015)	H28年度 (2016)	H29年度 (2017)	H30年度 (2018)	備考	
収入 (円)	使用料・利用料	9,496,090	10,094,150	9,979,830	11,454,980	10,181,510		
	その他収入	160,337	263,022	153,619	85,665	107,231		
	指定管理委託料	31,541,000	31,293,000	31,532,000	35,970,000	36,143,000		
	合計	41,197,427	41,650,172	41,665,449	47,510,645	46,431,741		
支出 (円)	維持管理	燃料費	3,997,827	3,131,632	2,905,231	3,794,458	4,058,704	
		光熱水費	8,537,462	7,822,496	7,590,153	8,062,304	8,163,334	
		維持管理委託料	10,428,162	10,630,753	9,522,416	9,229,714	9,336,016	
		修繕費	728,903	825,438	701,812	447,174	187,836	
	その他維持管理費	315,000	1,698,038	4,085,688	5,165,331	3,418,697		
	運営	人件費	12,833,543	12,601,251	13,555,221	17,671,942	17,023,373	
		その他運営費	4,272,998	3,056,217	745,885	849,000	3,091,344	
	合計	41,113,895	39,765,825	39,106,406	45,219,923	45,279,304		

■コスト集計

区分		H26年度 (2014)	H27年度 (2015)	H28年度 (2016)	H29年度 (2017)	H30年度 (2018)	備考
コスト	人件費(円)	13,926,663	13,616,291	14,561,551	18,620,662	18,474,973	
	運営費(円)	4,272,998	3,289,497	745,885	849,000	3,091,344	
	維持管理費(円)	30,491,847	31,307,097	32,569,428	34,052,701	27,143,147	
	減価償却費(円)	21,004,060	21,004,060	21,113,270	21,113,270	21,113,270	
	合計(フルコスト)	69,695,568	69,216,945	68,990,134	74,635,633	69,822,734	
利用者一人あたりフルコスト(円/人)	575	639	596	701	670	※フルコスト/利用者数	
利用者負担率(%)	13.9%	15.0%	14.7%	15.5%	14.7%	※利用料等収入/フルコスト	
市民一人あたりフルコスト(円/人)	1,863	1,879	1,892	2,072	1,969	※フルコスト/人口(年度末)	

その他

--

新庄市公共施設白書 施設カルテ

調査年度 H30 (2018)年度

施設No. 01002

施設名	わくわく新庄
施設概要 (設置目的)	生涯学習の推進及び市民の生活文化の進行並びに社会福祉の増進を図る。
根拠法令等	新庄市生涯学習センター設置及び管理に関する条例



施設基本情報

所在地	下金沢町15-11	中学校区	日新
所管課	社会教育課	管理運営	指定管理
施設分類	大分類 市民文化系施設	所有	土地 市有
	中分類 集会施設		建物 市有
複合施設	-	代表建築年	1998 年度

建物情報

構成施設・設備	建築年度	築年数	取得年月日	延床面積 (㎡)	取得価額 (円)	構造	耐用年数	階数		資産 老朽化率	大規模 改修年度	耐震 状況
								上	下			
わくわく新庄	1998	20	1998/7/31	1,923.00	259,605,000	鉄筋コンクリート造	50	2		40.0%		◎
計				1,923.00	259,605,000							

建物付属設備

高圧受電設備	<input checked="" type="checkbox"/> あり	<input type="checkbox"/> なし	自家発電設備	<input type="checkbox"/> あり	<input checked="" type="checkbox"/> なし	太陽光発電	<input checked="" type="checkbox"/> あり	<input type="checkbox"/> なし
自動ドア	<input checked="" type="checkbox"/> あり	<input type="checkbox"/> なし	昇降機	<input checked="" type="checkbox"/> あり	<input type="checkbox"/> なし	融雪装置	<input type="checkbox"/> あり	<input checked="" type="checkbox"/> なし
給水設備	<input checked="" type="checkbox"/> 直結	<input type="checkbox"/> 貯水槽等	排水設備	<input checked="" type="checkbox"/> 下水道	<input type="checkbox"/> 浄化槽	空調設備	<input type="checkbox"/> 個別方式	<input checked="" type="checkbox"/> 中央方式

建物改修履歴

年月日	改修内容	金額(円)	備考
2016/1/8	2階給湯室ガステーブル設置	772,200	
2016/3/31	再生可能エネルギー設備設置工事	40,284,000	実施設計業務委託料含む

管理運営情報

■利用状況

区分	H26年度 (2014)	H27年度 (2015)	H28年度 (2016)	H29年度 (2017)	H30年度 (2018)	備考
利用者数(人)	51,493	51,845	52,006	51,179	50,130	
その他利用者数(人)	0	0	0	0	0	
開館日数(日)	315	308	308	331	308	

■経費情報

市の収支								
区分		H26年度 (2014)	H27年度 (2015)	H28年度 (2016)	H29年度 (2017)	H30年度 (2018)	備考	
収入 (円)	使用料・利用料	0	0	0	0	0		
	国・県費	0	0	0	0	0		
	その他収入	0	0	0	0	0		
	合計	0	0	0	0	0		
支出 (円)	維持管理	燃料費	0	0	0	0	0	
		光熱水費	0	0	0	0	0	
		維持管理委託料	118,800	0	0	0	0	
		修繕費	555,876	271,080	490,320	490,320	8,848,400	
		敷地借上料	0	0	0	0	0	
		その他維持管理費	0	0	114,720	0	0	
	運営	人件費	1,093,120	1,015,040	1,006,330	948,720	1,451,600	
		正規職員数	0.140	0.130	0.130	0.120	0.190	
		一人あたり平均	7,808,000	7,808,000	7,741,000	7,906,000	7,640,000	既定値
		嘱託等人件費	0	0	0	0	0	
		指定管理委託料	17,214,000	16,795,000	16,302,000	16,702,000	16,459,000	
		その他運営費	0	89,000	0	0	0	
	合計	18,981,796	18,170,120	17,913,370	18,141,040	26,759,000		

指定管理者の収支								
区分		H26年度 (2014)	H27年度 (2015)	H28年度 (2016)	H29年度 (2017)	H30年度 (2018)	備考	
収入 (円)	使用料・利用料	3,804,840	4,109,350	4,018,050	3,954,580	3,892,110		
	その他収入	199,209	198,990	52,630	33,580	31,480		
	指定管理委託料	17,214,000	16,795,000	16,302,000	16,702,000	16,459,000		
	合計	21,218,049	21,103,340	20,372,680	20,690,160	20,382,590		
支出 (円)	維持管理	燃料費	1,291,356	927,425	946,728	1,021,680	1,217,987	
		光熱水費	3,074,585	2,913,621	2,639,237	2,760,155	2,975,469	
		維持管理委託料	6,035,812	5,776,094	5,374,143	5,410,132	5,564,670	
		修繕費	245,980	294,701	202,176	146,286	152,232	
	その他維持管理費	470,880	1,242,207	3,414,359	2,903,118	1,748,744		
	運営	人件費	6,499,625	7,157,987	7,518,036	7,705,246	9,132,235	
		その他運営費	2,119,841	938,880	0	695,000	1,605,378	
	合計	19,738,079	19,250,915	20,094,679	20,641,617	22,396,715		

■コスト集計

区分		H26年度 (2014)	H27年度 (2015)	H28年度 (2016)	H29年度 (2017)	H30年度 (2018)	備考
コスト	人件費(円)	7,592,745	8,173,027	8,524,366	8,653,966	10,583,835	
	運営費(円)	2,119,841	1,027,880	0	695,000	1,605,378	
	維持管理費(円)	11,793,289	11,425,128	13,181,683	12,731,691	20,507,502	
	減価償却費(円)	5,192,100	5,192,100	8,020,085	8,020,085	8,020,085	
	合計(フルコスト)	26,697,975	25,818,135	29,726,134	30,100,742	40,716,800	
利用者一人あたりフルコスト(円/人)	518	498	572	588	812	※フルコスト/利用者数	
利用者負担率(%)	15.0%	16.7%	13.7%	13.2%	9.6%	※利用料等収入/フルコスト	
市民一人あたりフルコスト(円/人)	714	701	815	835	1,148	※フルコスト/人口(年度末)	

その他

--

新庄市公共施設白書 施設カルテ

調査年度 H30 (2018)年度

施設No. 01004

施設名	萩野地区公民館
施設概要 (設置目的)	地域住民の教養の向上、健康や社会福祉の増進などに寄与する。
根拠法令等	新庄市公民館設置及び管理に関する条例



施設基本情報

所在地	泉田字泉田2	中学校区	萩野
所管課	社会教育課	管理運営	直営
施設分類	大分類 市民文化系施設	所有	土地 民有
	中分類 集会施設		建物 共有
複合施設	JA新庄もがみ	代表建築年	1990 年度

建物情報

構成施設・設備	建築 年度	築年数	取得年月日	延床面積 (㎡)	取得価額 (円)	構造	耐用 年数	階数		資産 老朽化率	大規模 改修年度	耐震 状況
								上	下			
萩野地区公民館	1990	28	1990/7/5	691.36	140,030,560	鉄骨造	38	3		75.6%		◎
			計	691.36	140,030,560							

建物付属設備

高圧受電設備	<input checked="" type="checkbox"/> あり	<input type="checkbox"/> なし	自家発電設備	<input type="checkbox"/> あり	<input checked="" type="checkbox"/> なし	太陽光発電	<input type="checkbox"/> あり	<input checked="" type="checkbox"/> なし
自動ドア	<input type="checkbox"/> あり	<input checked="" type="checkbox"/> なし	昇降機	<input checked="" type="checkbox"/> あり	<input type="checkbox"/> なし	融雪装置	<input type="checkbox"/> あり	<input checked="" type="checkbox"/> なし
給水設備	<input checked="" type="checkbox"/> 直結	<input type="checkbox"/> 貯水槽等	排水設備	<input type="checkbox"/> 下水道	<input checked="" type="checkbox"/> 浄化槽	空調設備	<input checked="" type="checkbox"/> 個別方式	<input checked="" type="checkbox"/> 中央方式

建物改修履歴

年月日	改修内容	金額(円)	備考
2017/3/31	浄化槽更新修繕	6,372,000	

管理運営情報

■利用状況

区分	H26年度 (2014)	H27年度 (2015)	H28年度 (2016)	H29年度 (2017)	H30年度 (2018)	備考
利用者数(人)	12,789	12,686	13,914	13,133	12,329	
その他利用者数(人)	0	0	0	0	0	
開館日数(日)	280	290	278	273	285	

■経費情報

市の収支								
区分		H26年度 (2014)	H27年度 (2015)	H28年度 (2016)	H29年度 (2017)	H30年度 (2018)	備考	
収入 (円)	使用料・利用料	191,920	278,240	210,120	192,070	185,400		
	国・県費	0	0	0	0	0		
	その他収入	6,985	13,730	12,820	10,560	7,120		
	合計	198,905	291,970	222,940	202,630	192,520		
支出 (円)	維持管理	燃料費	451,752	230,396	334,582	230,280	269,781	
		光熱水費	0	51,450	885,221	748,389	885,221	
		維持管理委託料	732,647	806,173	1,389,562	627,625	908,459	
		修繕費	30,240	67,770	264,168	709,560	146,284	
		敷地借上料	0	0	0	0	0	
		その他維持管理費	2,689,370	2,175,415	2,343,765	1,867,039	2,343,765	
	運営	人件費	3,254,507	3,374,462	2,300,060	2,504,130	3,829,873	
		正規職員数	0.060	0.060	0.060	0.085	0.120	
		一人あたり平均	7,808,000	7,808,000	7,741,000	7,906,000	7,640,000	既定値
		嘱託等人件費	2,786,027	2,905,982	1,835,600	1,832,120	2,913,073	
		指定管理委託料	0	0	0	0	0	
		その他運営費	0	322,250	0	0	0	
		合計	7,158,516	7,027,916	7,517,358	6,687,023	8,383,383	

指定管理者の収支								
区分		H26年度 (2014)	H27年度 (2015)	H28年度 (2016)	H29年度 (2017)	H30年度 (2018)	備考	
収入 (円)	使用料・利用料	0	0	0	0	0		
	その他収入	0	0	0	0	0		
	指定管理委託料	0	0	0	0	0		
	合計	0	0	0	0	0		
支出 (円)	維持管理	燃料費	0	0	0	0	0	
		光熱水費	0	0	0	0	0	
		維持管理委託料	0	0	0	0	0	
		修繕費	0	0	0	0	0	
		その他維持管理費	0	0	0	0	0	
	運営	人件費	0	0	0	0	0	
		その他運営費	0	0	0	0	0	
		合計	0	0	0	0	0	

■コスト集計

区分		H26年度 (2014)	H27年度 (2015)	H28年度 (2016)	H29年度 (2017)	H30年度 (2018)	備考
コスト	人件費(円)	3,254,507	3,374,462	2,300,060	2,504,130	3,829,873	
	運営費(円)	0	322,250	0	0	0	
	維持管理費(円)	3,904,009	3,331,204	5,217,298	4,182,893	4,553,510	
	減価償却費(円)	3,780,825	3,780,825	3,780,825	4,207,749	4,207,749	
	合計(フルコスト)	10,939,341	10,808,741	11,298,183	10,894,772	12,591,132	
利用者一人あたりフルコスト(円/人)	855	852	812	830	1,021	※フルコスト/利用者数	
利用者負担率(%)	1.8%	2.7%	2.0%	1.9%	1.5%	※利用料等収入/フルコスト	
市民一人あたりフルコスト(円/人)	292	293	310	302	355	※フルコスト/人口(年度末)	

その他

--

新庄市公共施設白書 施設カルテ

調査年度 H30 (2018)年度

施設No. 01005

施設名	八向地区公民館
施設概要 (設置目的)	地域住民の教養の向上、健康や社会福祉の増進などに寄与する。
根拠法令等	新庄市公民館設置及び管理に関する条例

施設外観

施設基本情報

所在地	本合海38	中学校区	八向
所管課	社会教育課	管理運営	直営
施設分類	大分類 市民文化系施設	所有	土地 市有
	中分類 集会施設		建物 市有
複合施設	-	代表建築年	1965 年度

建物情報

構成施設・設備	建築 年度	築年数	取得年月日	延床面積 (㎡)	取得価額 (円)	構造	耐用 年数	階数		資産 老朽化率	大規模 改修年度	耐震 状況
								上	下			
八向地区公民館	1965	53	1965/11/30	231.40	3,850,000	木造	24	1		100.0%		×
			計	231.40	3,850,000							

建物付属設備

高圧受電設備	<input type="checkbox"/> あり	<input checked="" type="checkbox"/> なし	自家発電設備	<input type="checkbox"/> あり	<input checked="" type="checkbox"/> なし	太陽光発電	<input type="checkbox"/> あり	<input checked="" type="checkbox"/> なし
自動ドア	<input type="checkbox"/> あり	<input checked="" type="checkbox"/> なし	昇降機	<input type="checkbox"/> あり	<input checked="" type="checkbox"/> なし	融雪装置	<input type="checkbox"/> あり	<input checked="" type="checkbox"/> なし
給水設備	<input checked="" type="checkbox"/> 直結	<input type="checkbox"/> 貯水槽等	排水設備	<input type="checkbox"/> 下水道	<input checked="" type="checkbox"/> 浄化槽	空調設備	<input checked="" type="checkbox"/> 個別方式	<input type="checkbox"/> 中央方式

建物改修履歴

年月日	改修内容	金額(円)	備考

管理運営情報

■利用状況

区分	H26年度 (2014)	H27年度 (2015)	H28年度 (2016)	H29年度 (2017)	H30年度 (2018)	備考
利用者数(人)	4,709	3,765	2,878	2,563	2,179	
その他利用者数(人)	0	0	0	0	0	
開館日数(日)	260	262	264	258	262	

■経費情報

市の収支								
区分		H26年度 (2014)	H27年度 (2015)	H28年度 (2016)	H29年度 (2017)	H30年度 (2018)	備考	
収入 (円)	使用料・利用料	86,630	82,210	74,580	50,560	48,440		
	国・県費	0	0	0	0	0		
	その他収入	0	1,740	0	0	0		
	合計	86,630	83,950	74,580	50,560	48,440		
支出 (円)	維持 管理	燃料費	81,676	53,352	97,407	105,111	100,167	
		光熱水費	124,289	109,394	73,844	68,082	76,403	
		維持管理委託料	405,201	405,562	403,039	378,149	463,324	
		修繕費	49,948	256,109	79,056	8,856	72,090	
		敷地借上料	0	0	0	0	0	
		その他維持管理費	139,795	187,146	1,340,721	117,504	265,715	
	運 営	人件費	3,254,507	3,324,145	2,270,060	2,504,130	2,825,150	
		正規職員数	0.060	0.060	0.060	0.085	0.120	
		一人あたり平均	7,808,000	7,808,000	7,741,000	7,906,000	7,640,000	既定値
		嘱託等人件費	2,786,027	2,855,665	1,805,600	1,832,120	1,908,350	
		指定管理委託料	0	0	0	0	0	
		その他運営費	0	212,762	0	0	0	
		合計	4,055,416	4,548,470	4,264,127	3,181,832	3,802,849	

指定管理者の収支

指定管理者の収支								
区分		H26年度 (2014)	H27年度 (2015)	H28年度 (2016)	H29年度 (2017)	H30年度 (2018)	備考	
収入 (円)	使用料・利用料	0	0	0	0	0		
	その他収入	0	0	0	0	0		
	指定管理委託料	0	0	0	0	0		
	合計	0	0	0	0	0		
支出 (円)	維持 管理	燃料費	0	0	0	0	0	
		光熱水費	0	0	0	0	0	
		維持管理委託料	0	0	0	0	0	
		修繕費	0	0	0	0	0	
	その他維持管理費	0	0	0	0	0		
	運 営	人件費	0	0	0	0	0	
		その他運営費	0	0	0	0	0	
		合計	0	0	0	0	0	

■コスト集計

コスト集計							
区分		H26年度 (2014)	H27年度 (2015)	H28年度 (2016)	H29年度 (2017)	H30年度 (2018)	備考
コ ス ト	人件費(円)	3,254,507	3,324,145	2,270,060	2,504,130	2,825,150	
	運営費(円)	0	212,762	0	0	0	
	維持管理費(円)	800,909	1,011,563	1,994,067	677,702	977,699	
	減価償却費(円)	0	0	0	0	0	
	合計(フルコスト)	4,055,416	4,548,470	4,264,127	3,181,832	3,802,849	
利用者一人あたりフルコスト(円/人)	861	1,208	1,482	1,241	1,745	※フルコスト/利用者数	
利用者負担率(%)	2.1%	1.8%	1.7%	1.6%	1.3%	※利用料等収入/フルコスト	
市民一人あたりフルコスト(円/人)	108	123	117	88	107	※フルコスト/人口(年度末)	

その他

--

新庄市公共施設白書 施設カルテ

調査年度 H30 (2018)年度

施設No. 01006

施設名	農村環境改善センター
施設概要 (設置目的)	農業経営の研修及びスポーツ等を通じ地域の連帯感を高め、活力ある農村地域を作ることを目的とする。
根拠法令等	新庄市農村環境改善センター設置及び管理に関する条例



施設基本情報

所在地	金沢3028-5	中学校区	新庄
所管課	農林課	管理運営	一部委託
施設分類	大分類 市民文化系施設	所有	土地 市有
	中分類 集会施設		建物 市有
複合施設	-	代表建築年	1986 年度

建物情報

構成施設・設備	建築年度	築年数	取得年月日	延床面積 (㎡)	取得価額 (円)	構造	耐用年数	階数 上 下	資産 老朽化率	大規模 改修年度	耐震 状況
本館	1986	32	1986/6/25	771.50	167,760,000	鉄筋コンクリート造	47	1	70.4%		◎
多目的ホール	1986	32	1986/6/25	630.00	121,960,000	鉄骨造	34	1	96.0%		◎
			計	1,401.50	289,720,000						

建物付属設備

高圧受電設備	<input type="checkbox"/> あり <input checked="" type="checkbox"/> なし	自家発電設備	<input type="checkbox"/> あり <input checked="" type="checkbox"/> なし	太陽光発電	<input type="checkbox"/> あり <input checked="" type="checkbox"/> なし
自動ドア	<input type="checkbox"/> あり <input checked="" type="checkbox"/> なし	昇降機	<input type="checkbox"/> あり <input checked="" type="checkbox"/> なし	融雪装置	<input type="checkbox"/> あり <input checked="" type="checkbox"/> なし
給水設備	<input checked="" type="checkbox"/> 直結 <input type="checkbox"/> 貯水槽等	排水設備	<input checked="" type="checkbox"/> 下水道 <input type="checkbox"/> 浄化槽	空調設備	<input checked="" type="checkbox"/> 個別方式 <input type="checkbox"/> 中央方式

建物改修履歴

年月日	改修内容	金額(円)	備考
2016/9/2	屋根塗装工事	3,650,400	

管理運営情報

■利用状況

区分	H26年度 (2014)	H27年度 (2015)	H28年度 (2016)	H29年度 (2017)	H30年度 (2018)	備考
利用者数(人)	7,395	7,040	5,417	4,563	4,317	
その他利用者数(人)	0	0	0	0	0	
開館日数(日)	212	290	222	242	228	

■経費情報

市の収支								
区分		H26年度 (2014)	H27年度 (2015)	H28年度 (2016)	H29年度 (2017)	H30年度 (2018)	備考	
収入 (円)	使用料・利用料	461,620	575,940	443,610	446,570	371,600		
	国・県費	0	0	0	0	0		
	その他収入	65,139	66,987	86,919	55,209	127,770		
	合計	526,759	642,927	530,529	501,779	499,370		
支出 (円)	維持管理	燃料費	101,428	66,913	76,019	67,799	61,565	
		光熱水費	560,952	638,667	601,144	640,058	657,250	
		維持管理委託料	1,984,413	2,305,090	2,087,691	1,983,438	1,951,930	
		修繕費	153,792	141,426	57,240	20,520	82,296	
		敷地借上料	0	0	0	0	0	
		その他維持管理費	0	115,455	110,724	91,618	139,132	
	運営	人件費	312,320	312,320	309,640	316,240	305,600	
		正規職員数	0.040	0.040	0.040	0.040	0.040	
		一人あたり平均	7,808,000	7,808,000	7,741,000	7,906,000	7,640,000	既定値
		嘱託等人件費	0	0	0	0	0	
		指定管理委託料	0	0	0	0	0	
		その他運営費	115,942	0	0	44,064	44,064	
		合計	3,228,847	3,579,871	3,242,458	3,163,737	3,241,837	

指定管理者の収支

指定管理者の収支								
区分		H26年度 (2014)	H27年度 (2015)	H28年度 (2016)	H29年度 (2017)	H30年度 (2018)	備考	
収入 (円)	使用料・利用料	0	0	0	0	0		
	その他収入	0	0	0	0	0		
	指定管理委託料	0	0	0	0	0		
	合計	0	0	0	0	0		
支出 (円)	維持管理	燃料費	0	0	0	0	0	
		光熱水費	0	0	0	0	0	
		維持管理委託料	0	0	0	0	0	
		修繕費	0	0	0	0	0	
	その他維持管理費	0	0	0	0	0		
	運営	人件費	0	0	0	0	0	
		その他運営費	0	0	0	0	0	
		合計	0	0	0	0	0	

■コスト集計

コスト集計							
区分		H26年度 (2014)	H27年度 (2015)	H28年度 (2016)	H29年度 (2017)	H30年度 (2018)	備考
コスト	人件費(円)	312,320	312,320	309,640	316,240	305,600	
	運営費(円)	115,942	0	0	44,064	44,064	
	維持管理費(円)	2,800,585	3,267,551	2,932,818	2,803,433	2,892,173	
	減価償却費(円)	7,349,520	7,349,520	7,349,520	7,429,828	7,429,828	
	合計(フルコスト)	10,578,367	10,929,391	10,591,978	10,593,565	10,671,665	
利用者一人あたりフルコスト(円/人)	1,430	1,552	1,955	2,322	2,472	※フルコスト/利用者数	
利用者負担率(%)	5.0%	5.9%	5.0%	4.7%	4.7%	※利用料等収入/フルコスト	
市民一人あたりフルコスト(円/人)	283	297	290	294	301	※フルコスト/人口(年度末)	

その他

--

新庄市公共施設白書 施設カルテ

調査年度 H30 (2018)年度

施設No. 01007

施設名	昭和活性化センター
施設概要 (設置目的)	農業経営の研修及びスポーツ等を通じ地域の連帯感を高め、 活力ある農村地域を作ることを目的とする。
根拠法令等	新庄市昭和活性化センター設置及び管理に関する条例



施設基本情報

所在地	昭和659	中学校区	菽野
所管課	農林課	管理運営	一部委託
施設分類	大分類 市民文化系施設	所有	土地 市有
	中分類 集会施設		建物 市有
複合施設	-	代表建築年	1992 年度

建物情報

構成施設・設備	建築 年度	築年数	取得年月日	延床面積 (㎡)	取得価額 (円)	構造	耐用 年数	階数		資産 老朽化率	大規模 改修年度	耐震 状況
								上	下			
本館	1992	26	1993/3/25	400.50	98,350,000	鉄筋コンクリート造	47	1		57.2%		◎
多目的ホール	1992	26	1993/3/25	566.16	105,260,000	鉄骨造	34	1		78.0%		◎
			計	966.66	203,610,000							

建物付属設備

高圧受電設備	<input type="checkbox"/> あり	<input checked="" type="checkbox"/> なし	自家発電設備	<input type="checkbox"/> あり	<input checked="" type="checkbox"/> なし	太陽光発電	<input type="checkbox"/> あり	<input checked="" type="checkbox"/> なし
自動ドア	<input type="checkbox"/> あり	<input checked="" type="checkbox"/> なし	昇降機	<input type="checkbox"/> あり	<input checked="" type="checkbox"/> なし	融雪装置	<input type="checkbox"/> あり	<input checked="" type="checkbox"/> なし
給水設備	<input checked="" type="checkbox"/> 直結	<input type="checkbox"/> 貯水槽等	排水設備	<input checked="" type="checkbox"/> 下水道	<input type="checkbox"/> 浄化槽	空調設備	<input checked="" type="checkbox"/> 個別方式	<input type="checkbox"/> 中央方式

建物改修履歴

年月日	改修内容	金額(円)	備考

管理運営情報

■利用状況

区分	H26年度 (2014)	H27年度 (2015)	H28年度 (2016)	H29年度 (2017)	H30年度 (2018)	備考
利用者数(人)	3,368	2,446	1,471	2,377	2,386	
その他利用者数(人)	6,375	0	0	0	0	
開館日数(日)	141	108	43	115	128	

■経費情報

市の収支								
区分		H26年度 (2014)	H27年度 (2015)	H28年度 (2016)	H29年度 (2017)	H30年度 (2018)	備考	
収入 (円)	使用料・利用料	125,750	190,620	116,960	206,120	219,700		
	国・県費	0	0	0	0	0		
	その他収入	0	0	0	0	0		
	合計	125,750	190,620	116,960	206,120	219,700		
支出 (円)	維持 管理	燃料費	57,682	25,338	36,634	54,144	55,649	
		光熱水費	280,440	132,080	102,043	120,184	125,158	
		維持管理委託料	1,140,773	1,161,055	1,019,938	1,244,188	1,275,948	
		修繕費	35,640	3,780	182,520	12,960	314,280	
		敷地借上料	0	0	0	0	0	
		その他維持管理費	0	67,934	48,357	61,972	79,269	
	運 営	人件費	312,320	312,320	309,640	316,240	305,600	
		正規職員数	0.040	0.040	0.040	0.040	0.040	
		一人あたり平均	7,808,000	7,808,000	7,741,000	7,906,000	7,640,000	既定値
		嘱託等人件費	0	0	0	0	0	
		指定管理委託料	0	0	0	0	0	
		その他運営費	67,197	0	0	44,064	44,064	
		合計	1,894,052	1,702,507	1,699,132	1,853,752	2,199,968	

指定管理者の収支								
区分		H26年度 (2014)	H27年度 (2015)	H28年度 (2016)	H29年度 (2017)	H30年度 (2018)	備考	
収入 (円)	使用料・利用料	0	0	0	0	0		
	その他収入	0	0	0	0	0		
	指定管理委託料	0	0	0	0	0		
	合計	0	0	0	0	0		
支出 (円)	維持 管理	燃料費	0	0	0	0	0	
		光熱水費	0	0	0	0	0	
		維持管理委託料	0	0	0	0	0	
		修繕費	0	0	0	0	0	
	その他維持管理費	0	0	0	0	0		
	運 営	人件費	0	0	0	0	0	
		その他運営費	0	0	0	0	0	
		合計	0	0	0	0	0	

■コスト集計

区分		H26年度 (2014)	H27年度 (2015)	H28年度 (2016)	H29年度 (2017)	H30年度 (2018)	備考
コ ス ト	人件費(円)	312,320	312,320	309,640	316,240	305,600	
	運営費(円)	67,197	0	0	44,064	44,064	
	維持管理費(円)	1,514,535	1,390,187	1,389,492	1,493,448	1,850,304	
	減価償却費(円)	5,321,500	5,321,500	5,321,500	5,321,500	5,321,500	
	合計(フルコスト)	7,215,552	7,024,007	7,020,632	7,175,252	7,521,468	
利用者一人あたりフルコスト(円/人)	2,142	2,872	4,773	3,019	3,152	※フルコスト/利用者数	
利用者負担率(%)	1.7%	2.7%	1.7%	2.9%	2.9%	※利用料等収入/フルコスト	
市民一人あたりフルコスト(円/人)	193	191	193	199	212	※フルコスト/人口(年度末)	

その他

--

新庄市公共施設白書 施設カルテ

調査年度 H30 (2018)年度

施設No. 01011

施設名	市民文化会館
施設概要 (設置目的)	市民文化の向上を図る。
根拠法令等	新庄市民文化会館設置及び管理に関する条例



施設基本情報

所在地	堀端町4-67	中学校区	新庄
所管課	社会教育課	管理運営	指定管理
施設分類	大分類 市民文化系施設	所有	土地 市有
	中分類 文化施設		建物 市有
複合施設	-	代表建築年	1981 年度

建物情報

構成施設・設備	建築 年度	築年数	取得年月日	延床面積 (㎡)	取得価額 (円)	構造	耐用 年数	階数		資産 老朽化率	大規模 改修年度	耐震 状況
								上	下			
市民文化会館	1981	37	1981/9/30	5,097.82	846,400,000	鉄筋コンクリート	47	3		81.4%		○
空調設備	1981	37	1981/9/30		214,000,000		15					
電気設備	1981	37	1981/9/30		182,300,000		15					
舞台機構設備	1981	37	1981/9/30		95,000,000		15					
給排水衛生設備	1981	37	1981/9/30		75,300,000		15					
舞台照明調光設備	2012	6	2012/9/15		57,996,000		15					
舞台音響装置設備	1981	37	1981/9/30		51,900,000		15					
大ホール客席椅子	1981	37	1981/9/30		22,200,000		18					
綴帳	1981	37	1981/9/30		18,500,000		5					
			計	5,097.82	1,563,596,000							

建物付属設備

高圧受電設備	<input checked="" type="checkbox"/> あり	<input type="checkbox"/> なし	自家発電設備	<input checked="" type="checkbox"/> あり	<input type="checkbox"/> なし	太陽光発電	<input type="checkbox"/> あり	<input type="checkbox"/> なし
自動ドア	<input type="checkbox"/> あり	<input checked="" type="checkbox"/> なし	昇降機	<input checked="" type="checkbox"/> あり	<input type="checkbox"/> なし	融雪装置	<input checked="" type="checkbox"/> あり	<input type="checkbox"/> なし
給水設備	<input type="checkbox"/> 直結	<input checked="" type="checkbox"/> 貯水槽等	排水設備	<input checked="" type="checkbox"/> 下水道	<input type="checkbox"/> 浄化槽	空調設備	<input type="checkbox"/> 個別方式	<input checked="" type="checkbox"/> 中央方式

建物改修履歴

年月日	改修内容	金額(円)	備考
2010/9/15	大ホール音響設備	23,751,000	
2013年度	耐震診断業務委託料	5,041,050	
2014/7/24	大ホール第1袖幕	934,200	
2015/10/15	耐震補強工事	14,951,520	
2015/8/14	ターボ冷凍機電動機高圧盤修繕	2,160,000	修繕料
2017/2/17	玄関脇便所洋式化改修	1,393,200	
2016/11/25	大ホール上部排煙窓修繕	1,404,000	修繕料
2017/3/17	消防設備(自動火災報知設備等)修繕	969,300	修繕料
2017/3/31	空調制御機器交換修繕	1,101,600	修繕料
2017/7/21	駐車場改修工事	22,212,360	
2018/7/27	大ホールトイレ洋式化等修繕	2,343,600	修繕料

管理運営情報

■利用状況

区分	H26年度 (2014)	H27年度 (2015)	H28年度 (2016)	H29年度 (2017)	H30年度 (2018)	備考
利用者数(人)	82,373	81,131	84,648	89,658	85,426	
その他利用者数(人)	0	0	0	0	0	
開館日数(日)	317	317	315	314	313	

■経費情報

市の収支								
区分		H26年度 (2014)	H27年度 (2015)	H28年度 (2016)	H29年度 (2017)	H30年度 (2018)	備考	
収入 (円)	使用料・利用料	0	0	0	0	0		
	国・県費	0	0	0	0	0		
	その他収入	0	0	0	0	0		
	合計	0	0	0	0	0		
支出 (円)	維持管理	燃料費	0	0	0	0	0	
		光熱水費	0	0	0	0	0	
		維持管理委託料	0	0	0	0	0	
		修繕費	6,169,392	3,797,895	4,582,980	1,266,840	2,310,292	
		敷地借上料	0	0	0	0	0	
		その他維持管理費	0	0	12,848,000	0	749,840	
	運営	人件費	1,093,120	1,027,040	1,006,330	948,720	1,451,600	
		正規職員数	0.140	0.130	0.130	0.120	0.190	
		一人あたり平均	7,808,000	7,808,000	7,741,000	7,906,000	7,640,000	既定値
		嘱託等人件費	0	12,000	0	0	0	
		指定管理委託料	42,126,000	41,282,000	40,651,000	40,667,000	41,958,000	
		その他運営費	0	998,811	0	0	0	
		合計	49,388,512	47,105,746	59,088,310	42,882,560	46,469,732	

指定管理者の収支								
区分		H26年度 (2014)	H27年度 (2015)	H28年度 (2016)	H29年度 (2017)	H30年度 (2018)	備考	
収入 (円)	使用料・利用料	8,743,850	8,802,440	9,334,930	9,241,760	8,832,680		
	その他収入	3,725,500	3,550,107	3,654,165	3,488,412	3,305,942		
	指定管理委託料	42,126,000	41,282,000	40,651,000	40,667,000	41,958,000		
	合計	54,595,350	53,634,547	53,640,095	53,397,172	54,096,622		
支出 (円)	維持管理	燃料費	4,309,610	2,707,882	2,939,019	3,266,531	2,818,447	
		光熱水費	8,122,480	7,994,356	7,769,307	7,914,831	8,551,263	
		維持管理委託料	19,635,825	16,034,490	16,381,494	16,603,002	17,454,606	
		修繕費	592,326	646,056	966,726	356,011	62,629	
		その他維持管理費	327,374	4,309,440	6,226,844	6,555,896	5,673,783	
	運営	人件費	12,801,450	12,938,012	14,211,643	11,805,910	13,176,145	
		その他運営費	7,491,424	7,273,377	3,432,641	4,600,111	4,073,826	
		合計	53,280,489	51,903,613	51,927,674	51,102,292	51,810,699	

■コスト集計

区分		H26年度 (2014)	H27年度 (2015)	H28年度 (2016)	H29年度 (2017)	H30年度 (2018)	備考
コスト	人件費(円)	13,894,570	13,965,052	15,217,973	12,754,630	14,627,745	
	運営費(円)	7,491,424	8,272,188	3,432,641	4,600,111	4,073,826	
	維持管理費(円)	39,157,007	35,490,119	51,714,370	35,963,111	37,620,860	
	減価償却費(円)	24,097,849	24,284,689	24,613,622	24,706,966	26,195,194	
	合計(フルコスト)	84,640,850	82,012,048	94,978,606	78,024,818	82,517,625	
利用者一人あたりフルコスト(円/人)	1,028	1,011	1,122	870	966	※フルコスト/利用者数	
利用者負担率(%)	14.7%	15.1%	13.7%	16.3%	14.7%	※利用料等収入/フルコスト	
市民一人あたりフルコスト(円/人)	2,263	2,227	2,605	2,166	2,327	※フルコスト/人口(年度末)	

その他

--

新庄市公共施設白書 施設カルテ

調査年度 H30 (2018)年度

施設No. 02001

施設名	図書館
施設概要 (設置目的)	図書や資料を収集・整理し、住民の利用に供する。
根拠法令等	新庄市立図書館条例



施設基本情報

所在地	小田島町4-21	中学校区	新庄
所管課	社会教育課	管理運営	指定管理
施設分類	大分類 社会教育系施設	所有	土地 市有
	中分類 図書館		建物 市有
複合施設	-	代表建築年	1987 年度

建物情報

構成施設・設備	建築 年度	築年数	取得年月日	延床面積 (㎡)	取得価額 (円)	構造	耐用 年数	階数		資産 老朽化率	大規模 改修年度	耐震 状況
								上	下			
図書館	1987	31	1988/3/23	1,327.33	177,000,000	鉄筋コンクリート造	50	3		62.0%		◎
電気設備工事	1987	31	1988/3/23		31,560,000		15					
機械設備工事	1987	31	1988/3/23		48,750,000		15					
外構工事	1987	31	1988/3/23		8,200,000		15					
			計	1,327.33	265,510,000							

建物付属設備

高圧受電設備	<input checked="" type="checkbox"/> あり	<input type="checkbox"/> なし	自家発電設備	<input type="checkbox"/> あり	<input checked="" type="checkbox"/> なし	太陽光発電	<input type="checkbox"/> あり	<input checked="" type="checkbox"/> なし
自動ドア	<input checked="" type="checkbox"/> あり	<input type="checkbox"/> なし	昇降機	<input checked="" type="checkbox"/> あり	<input type="checkbox"/> なし	融雪装置	<input checked="" type="checkbox"/> あり	<input type="checkbox"/> なし
給水設備	<input checked="" type="checkbox"/> 直結	<input type="checkbox"/> 貯水槽等	排水設備	<input checked="" type="checkbox"/> 下水道	<input type="checkbox"/> 浄化槽	空調設備	<input type="checkbox"/> 個別方式	<input checked="" type="checkbox"/> 中央方式

建物改修履歴

年月日	改修内容	金額(円)	備考
2016/1/15	防犯監視カメラ設置	1,490,400	
2015/8/7	冷却塔交換修繕	2,160,000	修繕料
2016/12/26	高圧電気設備更新修繕	999,000	修繕料
2018/3/16	防災受信盤修繕	1,458,000	修繕料

管理運営情報

■利用状況

区分	H26年度 (2014)	H27年度 (2015)	H28年度 (2016)	H29年度 (2017)	H30年度 (2018)	備考
利用者数(人)	96,227	91,796	89,164	86,133	86,933	
その他利用者数(人)	0	0	0	0	0	
開館日数(日)	299	298	299	299	299	

■経費情報

市の収支								
区分		H26年度 (2014)	H27年度 (2015)	H28年度 (2016)	H29年度 (2017)	H30年度 (2018)	備考	
収入 (円)	使用料・利用料	0	0	0	0	0		
	国・県費	0	0	0	0	0		
	その他収入	0	0	0	0	51,170		
	合計	0	0	0	0	51,170		
支出 (円)	維持管理	燃料費	0	0	0	0	0	
		光熱水費	0	0	0	0	0	
		維持管理委託料	0	0	0	0	0	
		修繕費	2,965,058	3,268,794	1,322,544	2,703,255	5,914,728	
		敷地借上料	0	0	0	0	0	
		その他維持管理費	0	0	4,523,000	0	4,523,000	
	運営	人件費	1,093,120	1,027,040	1,006,330	1,344,020	1,833,600	
		正規職員数	0.140	0.130	0.130	0.170	0.240	
		一人あたり平均	7,808,000	7,808,000	7,741,000	7,906,000	7,640,000	既定値
		嘱託等人件費	0	12,000	0	0	0	
		指定管理委託料	38,637,000	38,669,000	39,180,000	38,793,000	15,924,000	
		その他運営費	0	3,182,000	0	0	0	
		合計	42,695,178	46,146,834	46,031,874	42,840,275	28,195,328	

指定管理者の収支								
区分		H26年度 (2014)	H27年度 (2015)	H28年度 (2016)	H29年度 (2017)	H30年度 (2018)	備考	
収入 (円)	使用料・利用料	0	0	0	0	0		
	その他収入	122,802	83,980	3,224,230	0	3,224,230		
	指定管理委託料	38,637,000	38,669,000	39,180,000	38,793,000	15,924,000		
	合計	38,759,802	38,752,980	42,404,230	38,793,000	19,148,230		
支出 (円)	維持管理	燃料費	1,481,349	1,188,833	1,257,992	1,528,487	1,547,955	
		光熱水費	2,426,884	2,132,529	2,118,335	2,426,644	2,539,894	
		維持管理委託料	6,214,138	6,247,220	6,327,596	6,112,264	6,691,353	
		修繕費	142,892	206,280	106,164	122,427	164,512	
	その他維持管理費	0	1,211,038	8,522,372	0	1,386,361		
	運営	人件費	20,210,236	20,725,463	20,750,415	23,045,942	23,195,499	
		その他運営費	8,281,185	6,891,341	0	0	6,730,790	
		合計	38,756,684	38,602,704	39,082,874	33,235,764	42,256,364	

■コスト集計

区分		H26年度 (2014)	H27年度 (2015)	H28年度 (2016)	H29年度 (2017)	H30年度 (2018)	備考
コスト	人件費(円)	21,303,356	21,752,503	21,756,745	24,389,962	25,029,099	
	運営費(円)	8,281,185	10,073,341	0	0	6,730,790	
	維持管理費(円)	13,230,321	14,254,694	24,178,003	12,893,077	22,767,803	
	減価償却費(円)	3,540,000	3,540,000	3,838,080	3,838,080	3,838,080	
	合計(フルコスト)	46,354,862	49,620,538	49,772,828	41,121,119	58,365,772	
利用者一人あたりフルコスト(円/人)	482	541	558	477	671	※フルコスト/利用者数	
利用者負担率(%)	0.3%	0.2%	6.5%	0.0%	5.6%	※利用料等収入/フルコスト	
市民一人あたりフルコスト(円/人)	1,239	1,347	1,365	1,141	1,646	※フルコスト/人口(年度末)	

その他

--

新庄市公共施設白書 施設カルテ

調査年度 H30 (2018)年度

施設No. 02002

施設名	ふるさと歴史センター
施設概要 (設置目的)	生涯学習の推進及び市民の生活文化の進行並びに社会福祉の増進を図る。
根拠法令等	新庄市都市公園条例



施設基本情報

所在地	堀端町4-74	中学校区	新庄
所管課	社会教育課	管理運営	直営
施設分類	大分類 社会教育系施設	所有	土地 市有
	中分類 博物館等		建物 市有
複合施設	-	代表建築年	1982 年度

建物情報

構成施設・設備	建築年度	築年数	取得年月日	延床面積 (㎡)	取得価額 (円)	構造	耐用年数	階数		資産 老朽化率	大規模 改修年度	耐震 状況
								上	下			
ふるさと歴史センター	1982	36	1983/3/30	2,489.78	358,000,000	鉄筋コンクリート造	47	3		79.2%	2002	◎
調光設備工事	1982	36	1983/3/30		16,000,000		15					
電気設備工事	1982	36	1983/3/30		53,000,000		15					
衛生設備工事	1982	36	1983/3/30		22,000,000		15					
空調設備工事	1982	36	1983/3/30		67,000,000		15					
外構工事	1982	36	1983/3/30		5,500,000		15					
共同溝建築工事	1982	36	1983/3/30		5,800,000		25					
共同溝機械設備工事	1982	36	1983/3/30		6,370,000		15					
共同溝電気設備工事	1982	36	1983/3/30		5,460,000		15					
			計	2,489.78	539,130,000							

建物付属設備

高圧受電設備	<input checked="" type="checkbox"/> あり	<input type="checkbox"/> なし	自家発電設備	<input type="checkbox"/> あり	<input checked="" type="checkbox"/> なし	太陽光発電	<input type="checkbox"/> あり	<input checked="" type="checkbox"/> なし
自動ドア	<input checked="" type="checkbox"/> あり	<input type="checkbox"/> なし	昇降機	<input checked="" type="checkbox"/> あり	<input type="checkbox"/> なし	融雪装置	<input type="checkbox"/> あり	<input checked="" type="checkbox"/> なし
給水設備	<input checked="" type="checkbox"/> 直結	<input type="checkbox"/> 貯水槽等	排水設備	<input checked="" type="checkbox"/> 下水道	<input type="checkbox"/> 浄化槽	空調設備	<input checked="" type="checkbox"/> 個別方式	<input checked="" type="checkbox"/> 中央方式

建物改修履歴

年月日	改修内容	金額(円)	備考
2002/5/27	(大規模改修)_主体工事	31,290,000	
2002/5/27	(大規模改修)_駐車場工事	3,269,700	
2002/5/27	(大規模改修)_電気設備工事	4,398,450	
2002/5/27	(大規模改修)_機械設備工事	8,214,150	
2008/7/15	記念室改装工事	8,028,300	
2016/3/31	変圧器交換修繕	1,728,000	
2016/3/31	館内非常灯修繕	1,890,000	
2018/5/31	屋根塗装工事	12,825,000	

管理運営情報

■利用状況

区分	H26年度 (2014)	H27年度 (2015)	H28年度 (2016)	H29年度 (2017)	H30年度 (2018)	備考
利用者数(人)	14,603	12,433	13,143	13,159	10,892	
その他利用者数(人)	0	0	0	0	0	
開館日数(日)	305	307	304	306	308	

■経費情報

市の収支								
区分		H26年度 (2014)	H27年度 (2015)	H28年度 (2016)	H29年度 (2017)	H30年度 (2018)	備考	
収入 (円)	使用料・利用料	2,766,460	2,462,570	2,596,280	2,767,920	2,131,050		
	国・県費	0	0	0	0	0		
	その他収入	1,129,846	300,902	293,613	307,187	322,003		
	合計	3,896,306	2,763,472	2,889,893	3,075,107	2,453,053		
支出 (円)	維持管理	燃料費	1,851,751	999,440	1,078,346	1,518,599	1,303,518	
		光熱水費	5,849,071	5,456,739	5,225,642	5,537,681	5,743,039	
		維持管理委託料	7,655,577	7,207,647	7,665,228	7,785,472	7,453,296	
		修繕費	6,249,657	733,471	168,804	674,088	406,048	
		敷地借上料	0	0	0	0	0	
		その他維持管理費	0	0	0	0	397,386	
	運営	人件費	7,418,530	6,151,700	5,681,026	6,578,340	6,715,522	
		正規職員数	0.470	0.360	0.370	0.370	0.370	
		一人あたり平均	7,808,000	7,808,000	7,741,000	7,906,000	7,640,000	既定値
		嘱託等人件費	3,748,770	3,340,820	2,816,856	3,653,120	3,888,722	
		指定管理委託料	0	0	0	0	0	
		その他運営費	0	0	0	0	0	
		合計	29,024,586	20,548,997	19,819,046	22,094,180	22,018,809	

指定管理者の収支								
区分		H26年度 (2014)	H27年度 (2015)	H28年度 (2016)	H29年度 (2017)	H30年度 (2018)	備考	
収入 (円)	使用料・利用料	0	0	0	0	0		
	その他収入	0	0	0	0	0		
	指定管理委託料	0	0	0	0	0		
	合計	0	0	0	0	0		
支出 (円)	維持管理	燃料費	0	0	0	0	0	
		光熱水費	0	0	0	0	0	
		維持管理委託料	0	0	0	0	0	
		修繕費	0	0	0	0	0	
	その他維持管理費	0	0	0	0	0		
	運営	人件費	0	0	0	0	0	
		その他運営費	0	0	0	0	0	
		合計	0	0	0	0	0	

■コスト集計

区分		H26年度 (2014)	H27年度 (2015)	H28年度 (2016)	H29年度 (2017)	H30年度 (2018)	備考
コスト	人件費(円)	7,418,530	6,151,700	5,681,026	6,578,340	6,715,522	
	運営費(円)	0	0	0	0	0	
	維持管理費(円)	21,606,056	14,397,297	14,138,020	15,515,840	15,303,287	
	減価償却費(円)	10,166,389	10,166,389	10,408,795	10,329,397	9,344,682	
	合計(フルコスト)	39,190,975	30,715,386	30,227,841	32,423,577	31,363,491	
利用者一人あたりフルコスト(円/人)	2,684	2,470	2,300	2,464	2,879	※フルコスト/利用者数	
利用者負担率(%)	9.9%	9.0%	9.6%	9.5%	7.8%	※利用料等収入/フルコスト	
市民一人あたりフルコスト(円/人)	1,048	834	829	900	884	※フルコスト/人口(年度末)	

その他

--

新庄市公共施設白書 施設カルテ

調査年度 H30 (2018)年度

施設No. 02003

施設名	雪の里情報館
施設概要 (設置目的)	雪のふるさとづくりを推進する。
根拠法令等	新庄市雪の里情報館設置及び管理に関する条例



施設基本情報

所在地	石川町4-15	中学校区	明倫
所管課	社会教育課	管理運営	指定管理
施設分類	大分類 社会教育系施設	所有	土地 一部借地
	中分類 博物館等		建物 市有
複合施設	-	代表建築年	1997年度

建物情報

構成施設・設備	建築年度	築年数	取得年月日	延床面積 (㎡)	取得価額 (円)	構造	耐用年数	階数		資産 老朽化率	大規模 改修年度	耐震 状況
								上	下			
雪の里情報館	1997	21	1997/11/7	1,140.27	225,570,000	鉄筋コンクリート造	47	2		46.2%		◎
機械設備工事	1997	21	1997/11/7		79,825,000		15					
電気設備工事	1997	21	1997/11/7		44,084,000		15					
エレベーター設備工事	1997	21	1997/11/7		8,400,000		17					
消雪用水源施設工事	1997	21	1997/11/7		38,934,000		15					
外構工事	1997	21	1997/11/7		29,875,650		15					
旧積雪地方農山村研究資料館	1937	81	1938/3/31	680.4	44,226,000	木造	24	2		100.0%		×
旧積雪地方農山村研究資料館移設工事	1992	26	1993/3/31		26,288,690		24					
			計	1,820.67	497,203,340							

建物付属設備

高圧受電設備	<input checked="" type="checkbox"/> あり	<input type="checkbox"/> なし	自家発電設備	<input type="checkbox"/> あり	<input checked="" type="checkbox"/> なし	太陽光発電	<input type="checkbox"/> あり	<input checked="" type="checkbox"/> なし
自動ドア	<input type="checkbox"/> あり	<input checked="" type="checkbox"/> なし	昇降機	<input checked="" type="checkbox"/> あり	<input type="checkbox"/> なし	融雪装置	<input checked="" type="checkbox"/> あり	<input type="checkbox"/> なし
給水設備	<input checked="" type="checkbox"/> 直結	<input type="checkbox"/> 貯水槽等	排水設備	<input checked="" type="checkbox"/> 下水道	<input type="checkbox"/> 浄化槽	空調設備	<input type="checkbox"/> 個別方式	<input checked="" type="checkbox"/> 中央方式

建物改修履歴

年月日	改修内容	金額(円)	備考
2013年度	資料館耐震診断業務委託料	603,750	
2018/3/31	空調操作盤修繕	788,400	修繕料
2018/3/31	空調クーリングタワー修繕	961,200	修繕料
2018/8/24	玄関前駐車場環境整備修繕	3,110,400	修繕料

管理運営情報

■利用状況

区分	H26年度 (2014)	H27年度 (2015)	H28年度 (2016)	H29年度 (2017)	H30年度 (2018)	備考
利用者数(人)	15,355	14,216	15,716	15,752	16,409	
その他利用者数(人)	0	0	0	0	0	
開館日数(日)	308	308	308	309	310	

■経費情報

市の収支								
区分		H26年度 (2014)	H27年度 (2015)	H28年度 (2016)	H29年度 (2017)	H30年度 (2018)	備考	
収入 (円)	使用料・利用料	0	0	0	0	0		
	国・県費	0	0	0	0	0		
	その他収入	0	0	0	0	0		
	合計	0	0	0	0	0		
支出 (円)	維持管理	燃料費	0	0	0	0	0	
		光熱水費	0	0	0	0	0	
		維持管理委託料	0	0	0	0	0	
		修繕費	578,880	278,640	0	2,112,480	1,125,360	
		敷地借上料	2,487,000	2,486,276	2,486,276	2,486,276	2,486,276	
		その他維持管理費	0	0	93,000	84,100	13,500	
	運営	人件費	1,093,120	1,024,040	1,006,330	948,720	1,451,600	
		正規職員数	0.140	0.130	0.130	0.120	0.190	
		一人あたり平均	7,808,000	7,808,000	7,741,000	7,906,000	7,640,000	既定値
		嘱託等人件費	0	9,000	0	0	0	
		指定管理委託料	16,312,000	16,261,000	15,789,000	15,811,000	20,322,000	
		その他運営費	0	85,000	0	0	0	
	合計	20,471,000	20,134,956	19,374,606	21,442,576	25,398,736		

指定管理者の収支								
区分		H26年度 (2014)	H27年度 (2015)	H28年度 (2016)	H29年度 (2017)	H30年度 (2018)	備考	
収入 (円)	使用料・利用料	672,980	544,940	558,260	620,910	593,660		
	その他収入	99,141	125,970	28,260	24,440	31,160		
	指定管理委託料	16,312,000	16,261,000	15,789,000	15,811,000	20,322,000		
	合計	17,084,121	16,931,910	16,375,520	16,456,350	20,946,820		
支出 (円)	維持管理	燃料費	838,878	578,757	683,534	960,463	775,110	
		光熱水費	2,166,919	1,731,429	1,731,137	2,108,470	1,919,414	
		維持管理委託料	3,309,030	3,299,652	3,361,062	3,493,059	3,517,931	
		修繕費	94,846	115,560	320,220	99,360	213,909	
		その他維持管理費	0	921,962	2,152,261	1,670,286	1,388,745	
	運営	人件費	6,911,545	6,977,651	6,332,962	6,928,473	6,576,884	
		その他運営費	2,406,253	921,962	419,997	665,000	1,402,300	
		合計	15,727,471	14,546,973	15,001,173	15,925,111	15,794,293	

■コスト集計

区分		H26年度 (2014)	H27年度 (2015)	H28年度 (2016)	H29年度 (2017)	H30年度 (2018)	備考
コスト	人件費(円)	8,004,665	8,001,691	7,339,292	7,877,193	8,028,484	
	運営費(円)	2,406,253	1,006,962	419,997	665,000	1,402,300	
	維持管理費(円)	9,475,553	9,412,276	10,827,490	13,014,494	11,440,245	
	減価償却費(円)	6,537,063	6,066,664	5,856,377	4,962,540	4,962,540	
	合計(フルコスト)	26,423,534	24,487,593	24,443,156	26,519,227	25,833,569	
利用者一人あたりフルコスト(円/人)	1,721	1,723	1,555	1,684	1,574	※フルコスト/利用者数	
利用者負担率(%)	2.9%	2.7%	2.4%	2.4%	2.4%	※利用料等収入/フルコスト	
市民一人あたりフルコスト(円/人)	706	665	670	736	728	※フルコスト/人口(年度末)	

その他


--

新庄市公共施設白書 施設カルテ

調査年度 H30 (2018)年度

施設No. 02004

施設名	旧矢作家住宅
施設概要 (設置目的)	優れた文化遺産を後世へ残す。
根拠法令等	重要文化財旧矢作家住宅の設置及び管理に関する条例



施設基本情報

所在地	泉田字往還東460	中学校区	菟野
所管課	社会教育課	管理運営	直営
施設分類	大分類 社会教育系施設	所有	土地 市有
	中分類 博物館等		建物 市有
複合施設	-	代表建築年	1977 年度

建物情報

構成施設・設備	建築年度	築年数	取得年月日	延床面積 (㎡)	取得価額 (円)	構造	耐用年数	階数		資産 老朽化率	大規模 改修年度	耐震 状況
								上	下			
旧矢作家住宅	1977	41	1977/10/28	171.04	36,000,000	木造	22	1		100.0%		×
旧矢作家住宅_便所	1993	25	1994/2/23	14.00	5,000,650	木造	15	1		100.0%		◎
旧矢作家住宅_管理棟	1990	28	1991/2/7	13.25	1,795,290	木造	24	1		100.0%		◎
			計	198.29	42,795,940							

建物付属設備

高圧受電設備	<input type="checkbox"/> あり	<input checked="" type="checkbox"/> なし	自家発電設備	<input type="checkbox"/> あり	<input checked="" type="checkbox"/> なし	太陽光発電	<input type="checkbox"/> あり	<input checked="" type="checkbox"/> なし
自動ドア	<input type="checkbox"/> あり	<input checked="" type="checkbox"/> なし	昇降機	<input type="checkbox"/> あり	<input checked="" type="checkbox"/> なし	融雪装置	<input type="checkbox"/> あり	<input checked="" type="checkbox"/> なし
給水設備	<input checked="" type="checkbox"/> 直結	<input type="checkbox"/> 貯水槽等	排水設備	<input type="checkbox"/> 下水道	<input checked="" type="checkbox"/> 浄化槽	空調設備	<input checked="" type="checkbox"/> 個別方式	<input type="checkbox"/> 中央方式

建物改修履歴

年月日	改修内容	金額(円)	備考
2017/12/15	茅葺き屋根軒先補強修繕	1,080,000	修繕料

管理運営情報

■利用状況

区分	H26年度 (2014)	H27年度 (2015)	H28年度 (2016)	H29年度 (2017)	H30年度 (2018)	備考
利用者数(人)	1,498	1,144	1,476	1,174	991	
その他利用者数(人)	0	0	0	0	0	
開館日数(日)	209	210	209	207	209	

■経費情報

市の収支								
区分		H26年度 (2014)	H27年度 (2015)	H28年度 (2016)	H29年度 (2017)	H30年度 (2018)	備考	
収入 (円)	使用料・利用料	0	0	0	0	0		
	国・県費	0	0	0	0	0		
	その他収入	0	0	0	0	0		
	合計	0	0	0	0	0		
支出 (円)	維持管理	燃料費	35,703	31,903	32,222	33,853	39,646	
		光熱水費	94,882	90,557	90,349	82,254	90,171	
		維持管理委託料	535,220	515,690	586,180	573,820	529,200	
		修繕費	4,309,200	12,960	0	1,139,400	12,744	
		敷地借上料	0	0	0	0	0	
		その他維持管理費	107,480	0	0	0	72,700	
	運営	人件費	2,655,578	2,269,228	2,582,318	2,310,505	2,263,285	
		正規職員数	0.220	0.170	0.210	0.170	0.170	
		一人あたり平均	7,808,000	7,808,000	7,741,000	7,906,000	7,640,000	既定値
		嘱託等人件費	937,818	941,868	956,708	966,485	964,485	
		指定管理委託料	0	0	0	0	4,832,000	
		その他運営費	0	0	0	0	0	
		合計	7,738,063	2,920,338	3,291,069	4,139,832	7,839,746	

指定管理者の収支								
区分		H26年度 (2014)	H27年度 (2015)	H28年度 (2016)	H29年度 (2017)	H30年度 (2018)	備考	
収入 (円)	使用料・利用料	0	0	0	0	0		
	その他収入	0	0	0	0	0		
	指定管理委託料	0	0	0	0	4,832,000		
	合計	0	0	0	0	4,832,000		
支出 (円)	維持管理	燃料費	0	0	0	0	0	
		光熱水費	0	0	0	0	0	
		維持管理委託料	0	0	0	0	0	
		修繕費	0	0	0	0	0	
		その他維持管理費	0	0	0	0	0	
	運営	人件費	0	0	0	0	0	
		その他運営費	0	0	0	0	0	
		合計	0	0	0	0	0	

■コスト集計

区分		H26年度 (2014)	H27年度 (2015)	H28年度 (2016)	H29年度 (2017)	H30年度 (2018)	備考
コスト	人件費(円)	2,655,578	2,269,228	2,582,318	2,310,505	2,263,285	
	運営費(円)	0	0	0	0	0	
	維持管理費(円)	5,082,485	651,110	708,751	1,829,327	744,461	
	減価償却費(円)	61,043	0	0	0	0	
	合計(フルコスト)	7,799,106	2,920,338	3,291,069	4,139,832	3,007,746	
利用者一人あたりフルコスト(円/人)	5,206	2,553	2,230	3,526	3,035	※フルコスト/利用者数	
利用者負担率(%)	0.0%	0.0%	0.0%	0.0%	0.0%	※利用料等収入/フルコスト	
市民一人あたりフルコスト(円/人)	208	79	90	115	85	※フルコスト/人口(年度末)	

その他

国指定重要無形文化財
江戸時代中期の農家住宅を1977年に現在の場所に移築。

新庄市公共施設白書 施設カルテ

調査年度 H30 (2018)年度

施設No. 03001

施設名	新庄市体育館
施設概要 (設置目的)	スポーツの普及振興を図り、もって市民の心身の健全な発達に寄与する。
根拠法令等	新庄市体育施設設置及び管理に関する条例



施設基本情報

所在地	金沢3072-2	中学校区	日新
所管課	社会教育課	管理運営	指定管理
施設分類	大分類 スポーツ・レクリエーション系施設	所有	土地 市有
	中分類 スポーツ施設		建物 市有
複合施設	-	代表建築年	1971 年度

建物情報

構成施設・設備	建築年度	築年数	取得年月日	延床面積 (㎡)	取得価額 (円)	構造	耐用年数	階数		資産 老朽化率	大規模 改修年度	耐震 状況
								上	下			
新庄市体育館	1971	47	1971/9/30	4,052.40	173,730,000	鉄骨鉄筋コンクリート造	47	2		100.0%		○
用具庫(増築)	1991	27	1991/10/7	50.40	12,440,340	鉄骨造	31	1		89.1%		◎
西側2階観覧席通路増床 (耐震補強工事による)	2015	3	2016/2/19	49.28	-	鉄骨鉄筋コンクリート造						
			計	4,152.08	186,170,340							

建物付属設備

高圧受電設備	<input checked="" type="checkbox"/> あり	<input type="checkbox"/> なし	自家発電設備	<input checked="" type="checkbox"/> あり	<input type="checkbox"/> なし	太陽光発電	<input type="checkbox"/> あり	<input checked="" type="checkbox"/> なし
自動ドア	<input type="checkbox"/> あり	<input checked="" type="checkbox"/> なし	昇降機	<input type="checkbox"/> あり	<input checked="" type="checkbox"/> なし	融雪装置	<input checked="" type="checkbox"/> あり	<input type="checkbox"/> なし
給水設備	<input checked="" type="checkbox"/> 直結	<input type="checkbox"/> 貯水槽等	排水設備	<input checked="" type="checkbox"/> 下水道	<input type="checkbox"/> 浄化槽	空調設備	<input checked="" type="checkbox"/> 個別方式	<input type="checkbox"/> 中央方式

建物改修履歴

年月日	改修内容	金額(円)	備考
2013年度	耐震診断業務委託料	3,759,000	
2015/11/13	体育館他2施設下水道切替修繕	8,316,000	
2016/2/19	耐震補強工事のうち建築工事	304,931,520	
2016/2/19	耐震補強工事のうち機械設備工事	42,346,800	
2016/2/19	耐震補強工事のうち電気設備工事	80,016,120	
2017/3/31	換気装置設置工事(2件)	8,879,760	
2017/3/31	競技場フロア塗装修繕	1,695,600	修繕料
2017/8/4	内部塗装修繕	2,154,087	修繕料

管理運営情報

■利用状況

区分	H26年度 (2014)	H27年度 (2015)	H28年度 (2016)	H29年度 (2017)	H30年度 (2018)	備考
利用者数(人)	43,844	8,944	35,218	46,468	37,019	
その他利用者数(人)	0	0	0	0	0	
開館日数(日)	345	96	341	350	346	H27耐震改修工事による閉鎖期間あり

■経費情報

市の収支								
区分		H26年度 (2014)	H27年度 (2015)	H28年度 (2016)	H29年度 (2017)	H30年度 (2018)	備考	
収入 (円)	使用料・利用料	3,695,275	1,012,090	0	0	0	H28～利用料金制導入	
	国・県費	0	0	0	0	0		
	その他収入	254,039	51,650	259,971	253,105	243,174		
	合計	3,949,314	1,063,740	259,971	253,105	243,174		
支出 (円)	維持管理	燃料費	0	0	0	0	0	
		光熱水費	0	0	0	0	0	
		維持管理委託料	0	0	0	0	0	
		修繕費	178,412	151,200	1,567,836	7,298,847	704,640	
		敷地借上料	0	0	0	0	0	
		その他維持管理費	0	0	0	0	0	
	運営	人件費	702,720	702,720	696,690	790,600	687,600	
		正規職員数	0.090	0.090	0.090	0.100	0.090	
		一人あたり平均	7,808,000	7,808,000	7,741,000	7,906,000	7,640,000	既定値
		嘱託等人件費	0	0	0	0	0	
		指定管理委託料	23,842,000	17,293,000	19,065,000	19,893,000	23,579,000	
		その他運営費	0	0	0	0	0	
	合計	24,723,132	18,146,920	21,329,526	27,982,447	24,971,240		

指定管理者の収支								
区分		H26年度 (2014)	H27年度 (2015)	H28年度 (2016)	H29年度 (2017)	H30年度 (2018)	備考	
収入 (円)	使用料・利用料	0	0	3,012,715	3,493,015	3,367,475	H28～利用料金制導入	
	その他収入	0	0	0	0	0		
	指定管理委託料	23,842,000	17,293,000	19,065,000	19,893,000	23,579,000		
	合計	23,842,000	17,293,000	22,077,715	23,386,015	26,946,475		
支出 (円)	維持管理	燃料費	407,266	921,948	1,517,582	2,413,988	1,648,769	
		光熱水費	5,193,880	1,136,397	3,560,807	4,450,448	4,765,816	
		維持管理委託料	6,033,483	2,452,470	5,518,515	6,583,200	5,758,638	
		修繕費	284,115	1,136,397	268,778	348,656	215,516	
	その他維持管理費	170,640	84,780	81,000	0	0		
	運営	人件費	7,324,082	7,368,886	8,096,515	8,013,828	9,770,163	
		その他運営費	3,007,848	4,146,420	4,298,200	3,331,171	2,709,188	
	合計	22,421,314	17,247,298	23,341,397	25,141,291	24,868,090		

■コスト集計

区分		H26年度 (2014)	H27年度 (2015)	H28年度 (2016)	H29年度 (2017)	H30年度 (2018)	備考
コスト	人件費(円)	8,026,802	8,071,606	8,793,205	8,804,428	10,457,763	
	運営費(円)	3,007,848	4,146,420	4,298,200	3,331,171	2,709,188	
	維持管理費(円)	12,267,796	5,883,192	12,514,518	21,095,139	13,093,379	
	減価償却費(円)	4,232,591	4,232,591	19,696,571	18,206,753	16,469,454	
	合計(フルコスト)	27,535,037	22,333,809	45,302,494	51,437,491	42,729,784	
利用者一人あたりフルコスト(円/人)	628	2,497	1,286	1,107	1,154	※フルコスト/利用者数	
利用者負担率(%)	14.3%	4.8%	7.2%	7.3%	8.4%	※利用料等収入/フルコスト	
市民一人あたりフルコスト(円/人)	736	606	1,242	1,428	1,205	※フルコスト/人口(年度末)	

その他

--

新庄市公共施設白書 施設カルテ

調査年度 H30 (2018)年度

施設No. 03002

施設名	武道館
施設概要 (設置目的)	スポーツの普及振興を図り、もって市民の心身の健全な発達に寄与する。
根拠法令等	新庄市体育施設設置及び管理に関する条例



施設基本情報

所在地	金沢3070-8	中学校区	日新
所管課	社会教育課	管理運営	指定管理
施設分類	大分類 スポーツ・レクリエーション系施設	所有	土地 市有
	中分類 スポーツ施設		建物 市有
複合施設	-	代表建築年	1979 年度

建物情報

構成施設・設備	建築年度	築年数	取得年月日	延床面積 (㎡)	取得価額 (円)	構造	耐用 年数	階数		資産 老朽化率	大規模 改修年度	耐震 状況
								上	下			
武道館	1979	39	1980/3/31	855.00	97,850,000	鉄骨造	34	1		100.0%		○
的場	1979	39	1980/3/31	9.94	4,150,000	鉄骨造	34	1		100.0%		●
			計	864.94	102,000,000							

建物付属設備

高圧受電設備	<input type="checkbox"/> あり	<input checked="" type="checkbox"/> なし	自家発電設備	<input type="checkbox"/> あり	<input checked="" type="checkbox"/> なし	太陽光発電	<input type="checkbox"/> あり	<input checked="" type="checkbox"/> なし
自動ドア	<input type="checkbox"/> あり	<input checked="" type="checkbox"/> なし	昇降機	<input type="checkbox"/> あり	<input checked="" type="checkbox"/> なし	融雪装置	<input type="checkbox"/> あり	<input checked="" type="checkbox"/> なし
給水設備	<input checked="" type="checkbox"/> 直結	<input type="checkbox"/> 貯水槽等	排水設備	<input checked="" type="checkbox"/> 下水道	<input type="checkbox"/> 浄化槽	空調設備	<input checked="" type="checkbox"/> 個別方式	<input type="checkbox"/> 中央方式

建物改修履歴

年月日	改修内容	金額(円)	備考
2013年度	耐震診断業務委託料	1,701,000	
2016/11/25	耐震補強工事	11,880,000	

管理運営情報

■利用状況

区分	H26年度 (2014)	H27年度 (2015)	H28年度 (2016)	H29年度 (2017)	H30年度 (2018)	備考
利用者数(人)	14,909	14,622	10,697	12,646	12,800	
その他利用者数(人)	0	0	0	0	0	
開館日数(日)	345	346	347	347	347	

■経費情報

市の収支								
区分		H26年度 (2014)	H27年度 (2015)	H28年度 (2016)	H29年度 (2017)	H30年度 (2018)	備考	
収入 (円)	使用料・利用料	1,181,900	1,223,210	0	0	0	H28～利用料金制導入	
	国・県費	0	0	0	0	0		
	その他収入	58,124	61,660	50,922	51,196	52,213		
	合計	1,240,024	1,284,870	50,922	51,196	52,213		
支出 (円)	維持管理	燃料費	0	0	0	0	0	
		光熱水費	0	0	0	0	0	
		維持管理委託料	0	0	0	0	0	
		修繕費	939,600	178,200	0	674,460	356,400	
		敷地借上料	0	0	0	0	0	
		その他維持管理費	0	0	0	0	0	
	運営	人件費	702,720	702,720	696,690	790,600	611,200	
		正規職員数	0.090	0.090	0.090	0.100	0.080	
		一人あたり平均	7,808,000	7,808,000	7,741,000	7,906,000	7,640,000	既定値
		嘱託等人件費	0	0	0	0	0	
		指定管理委託料	5,726,000	6,452,000	4,581,000	4,830,000	10,756,000	
		その他運営費	0	0	0	0	0	
	合計	7,368,320	7,332,920	5,277,690	6,295,060	11,723,600		

指定管理者の収支								
区分		H26年度 (2014)	H27年度 (2015)	H28年度 (2016)	H29年度 (2017)	H30年度 (2018)	備考	
収入 (円)	使用料・利用料	0	0	989,940	1,228,940	1,207,470	H28～利用料金制導入	
	その他収入	0	0	0	0	0		
	指定管理委託料	5,726,000	6,452,000	4,581,000	4,830,000	10,756,000		
	合計	5,726,000	6,452,000	5,570,940	6,058,940	11,963,470		
支出 (円)	維持管理	燃料費	147,428	80,477	94,036	183,889	130,241	
		光熱水費	569,046	604,213	478,472	636,358	660,446	
		維持管理委託料	1,751,724	1,697,384	1,507,264	1,749,064	1,756,834	
		修繕費	222,145	242,136	23,004	203,040	192,596	
	その他維持管理費	0	0	0	0	0		
	運営	人件費	2,446,501	2,456,295	2,698,838	2,671,276	3,256,721	
		その他運営費	385,876	791,435	596,858	529,131	581,432	
	合計	5,522,720	5,871,940	5,398,472	5,972,758	6,578,270		

■コスト集計

区分		H26年度 (2014)	H27年度 (2015)	H28年度 (2016)	H29年度 (2017)	H30年度 (2018)	備考
コスト	人件費(円)	3,149,221	3,159,015	3,395,528	3,461,876	3,867,921	
	運営費(円)	385,876	791,435	596,858	529,131	581,432	
	維持管理費(円)	3,629,943	2,802,410	2,102,776	3,446,811	3,096,517	
	減価償却費(円)	0	0	0	407,592	407,592	
	合計(フルコスト)	7,165,040	6,752,860	6,095,162	7,845,410	7,953,462	
利用者一人あたりフルコスト(円/人)	481	462	570	620	621	※フルコスト/利用者数	
利用者負担率(%)	17.3%	19.0%	17.1%	16.3%	15.8%	※利用料等収入/フルコスト	
市民一人あたりフルコスト(円/人)	192	183	167	218	224	※フルコスト/人口(年度末)	

その他

--

新庄市公共施設白書 施設カルテ

調査年度 H30 (2018)年度

施設No. 03003

施設名	市民球場
施設概要 (設置目的)	スポーツの普及振興を図り、もって市民の心身の健全な発達に寄与する。
根拠法令等	新庄市都市公園条例



施設基本情報

所在地	金沢1398-3	中学校区	日新
所管課	社会教育課	管理運営	指定管理
施設分類	大分類 スポーツ・レクリエーション系施設	所有	土地 市有
	中分類 スポーツ施設		建物 市有
複合施設	-	代表建築年	1992年度

建物情報

構成施設・設備	建築 年度	築年数	取得年月日	延床面積 (㎡)	取得価額 (円)	構造	耐用 年数	階数		資産 老朽化率	大規模 改修年度	耐震 状況
								上	下			
市民球場	1992	26	1993/3/1	6,383.75	868,290,000	鉄筋コンクリート造	45	4		59.8%		◎
機械設備工事	1992	26	1993/3/1		94,245,000		15					
電気設備工事	1992	26	1993/3/1		300,245,000		15					
外構工事	1992	26	1993/3/1		224,576,050		15					
計				6,383.75	1,487,356,050							

建物付属設備

高圧受電設備	<input checked="" type="checkbox"/> あり	<input type="checkbox"/> なし	自家発電設備	<input checked="" type="checkbox"/> あり	<input type="checkbox"/> なし	太陽光発電	<input type="checkbox"/> あり	<input checked="" type="checkbox"/> なし
自動ドア	<input type="checkbox"/> あり	<input checked="" type="checkbox"/> なし	昇降機	<input type="checkbox"/> あり	<input checked="" type="checkbox"/> なし	融雪装置	<input type="checkbox"/> あり	<input checked="" type="checkbox"/> なし
給水設備	<input checked="" type="checkbox"/> 直結	<input type="checkbox"/> 貯水槽等	排水設備	<input type="checkbox"/> 下水道	<input checked="" type="checkbox"/> 浄化槽	空調設備	<input checked="" type="checkbox"/> 個別方式	<input type="checkbox"/> 中央方式

建物改修履歴

年月日	改修内容	金額(円)	備考
2013/5/20	スコアボード改修	69,042,750	
2016/4/22	市民球場時計パネル修繕	1,026,000	修繕料
2017/6/16	人工芝改修工事	7,560,000	
2018/7/13	ラバーフェンス改修工事	12,307,680	

管理運営情報

■利用状況

区分	H26年度 (2014)	H27年度 (2015)	H28年度 (2016)	H29年度 (2017)	H30年度 (2018)	備考
利用者数(人)	32,384	25,080	33,370	25,584	27,006	
その他利用者数(人)	0	0	0	0	0	
開館日数(日)	345	346	347	359	358	

■経費情報

市の収支								
区分		H26年度 (2014)	H27年度 (2015)	H28年度 (2016)	H29年度 (2017)	H30年度 (2018)	備考	
収入 (円)	使用料・利用料	2,191,410	2,322,940	0	0	0	H28～利用料金制導入	
	国・県費	0	0	0	0	0		
	その他収入	49,432	225,911	202,698	220,061	226,386		
	合計	2,240,842	2,548,851	202,698	220,061	226,386		
支出 (円)	維持管理	燃料費	0	0	0	0	0	
		光熱水費	0	0	0	0	0	
		維持管理委託料	0	0	0	0	0	
		修繕費	2,960,027	1,344,157	538,596	3,432,866	1,296,000	
		敷地借上料	0	0	0	0	0	
		その他維持管理費	0	0	0	0	0	
	運営	人件費	702,720	702,720	696,690	790,600	687,600	
		正規職員数	0.090	0.090	0.090	0.100	0.090	
		一人あたり平均	7,808,000	7,808,000	7,741,000	7,906,000	7,640,000	既定値
		嘱託等人件費	0	0	0	0	0	
		指定管理委託料	22,754,000	23,500,000	21,646,000	21,783,000	10,771,000	
		その他運営費	0	0	0	0	0	
	合計	26,416,747	25,546,877	22,881,286	26,006,466	12,754,600		

指定管理者の収支								
区分		H26年度 (2014)	H27年度 (2015)	H28年度 (2016)	H29年度 (2017)	H30年度 (2018)	備考	
収入 (円)	使用料・利用料	0	0	2,656,740	2,599,040	2,371,400	H28～利用料金制導入	
	その他収入	0	1,526,129	2,321,611	0	0		
	指定管理委託料	22,754,000	23,500,000	21,646,000	21,783,000	10,771,000		
	合計	22,754,000	25,026,129	26,624,351	24,382,040	13,142,400		
支出 (円)	維持管理	燃料費	407,266	279,147	482,111	581,831	549,513	
		光熱水費	6,183,764	5,833,006	5,318,787	5,997,005	6,649,235	
		維持管理委託料	6,683,042	7,262,686	7,385,266	7,349,466	8,885,471	
		修繕費	594,615	600,577	399,276	757,766	490,462	
	その他維持管理費	0	0	0	0	0		
	運営	人件費	5,387,285	5,682,746	6,540,396	6,908,113	6,513,442	
		その他運営費	3,644,950	5,712,646	3,789,531	3,304,163	3,428,110	
	合計	22,900,922	25,370,808	23,915,367	24,898,344	26,516,233		

■コスト集計

区分		H26年度 (2014)	H27年度 (2015)	H28年度 (2016)	H29年度 (2017)	H30年度 (2018)	備考
コスト	人件費(円)	6,090,005	6,385,466	7,237,086	7,698,713	7,201,042	
	運営費(円)	3,644,950	5,712,646	3,789,531	3,304,163	3,428,110	
	維持管理費(円)	16,828,714	15,319,573	14,124,036	18,118,934	17,870,681	
	減価償却費(円)	24,596,534	24,596,534	24,596,534	24,596,534	24,853,574	
	合計(フルコスト)	51,160,203	52,014,219	49,747,187	53,718,344	53,353,407	
利用者一人あたりフルコスト(円/人)	1,580	2,074	1,491	2,100	1,976	※フルコスト/利用者数	
利用者負担率(%)	4.4%	7.8%	10.4%	5.2%	4.9%	※利用料等収入/フルコスト	
市民一人あたりフルコスト(円/人)	1,368	1,412	1,364	1,491	1,504	※フルコスト/人口(年度末)	

その他

--

新庄市公共施設白書 施設カルテ

調査年度 H30 (2018)年度

施設No. 03004

施設名	陸上競技場
施設概要 (設置目的)	スポーツの普及振興を図り、もって市民の心身の健全な発達に寄与する。
根拠法令等	新庄市体育施設設置及び管理に関する条例

施設外観

施設基本情報

所在地	金沢3070-4	中学校区	日新
所管課	社会教育課	管理運営	指定管理
施設分類	大分類 スポーツ・レクリエーション系施設	所有	土地 市有
	中分類 スポーツ施設		建物 市有
複合施設	-	代表建築年	1977 年度

建物情報

構成施設・設備	建築年度	築年数	取得年月日	延床面積(m ²)	取得価額(円)	構造	耐用年数	階数		資産 老朽化率	大規模 改修年度	耐震 状況
								上	下			
メインスタンド	1977	41	1977/11/14	722.00	39,643,000	鉄筋コンクリート造	45	1		94.3%		●
更衣室・シャワー室・放送施設	1977	41	1978/3/31		7,500,000							
競技場外構	1976	42	1977/3/31		3,461,000							
			計	722.00	50,604,000							

建物付属設備

高圧受電設備	<input type="checkbox"/> あり	<input checked="" type="checkbox"/> なし	自家発電設備	<input type="checkbox"/> あり	<input checked="" type="checkbox"/> なし	太陽光発電	<input type="checkbox"/> あり	<input checked="" type="checkbox"/> なし
自動ドア	<input type="checkbox"/> あり	<input checked="" type="checkbox"/> なし	昇降機	<input type="checkbox"/> あり	<input checked="" type="checkbox"/> なし	融雪装置	<input type="checkbox"/> あり	<input checked="" type="checkbox"/> なし
給水設備	<input checked="" type="checkbox"/> 直結	<input type="checkbox"/> 貯水槽等	排水設備	<input checked="" type="checkbox"/> 下水道	<input type="checkbox"/> 浄化槽	空調設備	<input type="checkbox"/> 個別方式	<input type="checkbox"/> 中央方式

建物改修履歴

年月日	改修内容	金額(円)	備考
1982/3/31	第3種公認改修	16,400,000	
1986/3/31	全天候型助走路改修	26,050,000	
2011/10/26	補修工事(第4種公認)	5,848,500	
2013年度	メインスタンド耐震診断業務委託料	2,139,900	
2017/1/20	競技場改修工事	281,439,560	
2017/12/22	内部壁修繕	1,101,600	修繕料

管理運営情報

■利用状況

区分	H26年度 (2014)	H27年度 (2015)	H28年度 (2016)	H29年度 (2017)	H30年度 (2018)	備考
利用者数(人)	5,566	5,787	124	10,834	11,932	
その他利用者数(人)	0	0	0	0	0	
開館日数(日)	214	214	88	235	245	H28改修による閉鎖期間あり

■経費情報

市の収支								
区分		H26年度 (2014)	H27年度 (2015)	H28年度 (2016)	H29年度 (2017)	H30年度 (2018)	備考	
収入 (円)	使用料・利用料	170,475	187,800	0	0	0	H28～利用料金制導入	
	国・県費	0	0	0	0	0		
	その他収入	113,282	84,260	7,663	32,383	33,119		
	合計	283,757	272,060	7,663	32,383	33,119		
支出 (円)	維持管理	燃料費	0	0	0	0	0	
		光熱水費	0	0	0	0	0	
		維持管理委託料	0	0	0	0	0	
		修繕費	906,120	120,960	0	1,370,520	877,500	
		敷地借上料	0	0	0	0	0	
		その他維持管理費	0	0	0	0	0	
	運営	人件費	702,720	702,720	696,690	711,540	687,600	
		正規職員数	0.090	0.090	0.090	0.090	0.090	
		一人あたり平均	7,808,000	7,808,000	7,741,000	7,906,000	7,640,000	既定値
		嘱託等人件費	0	0	0	0	0	
		指定管理委託料	6,411,000	7,920,000	5,304,000	10,896,000	27,352,000	
		その他運営費	0	0	0	0	0	
	合計	8,019,840	8,743,680	6,000,690	12,978,060	28,917,100		

指定管理者の収支								
区分		H26年度 (2014)	H27年度 (2015)	H28年度 (2016)	H29年度 (2017)	H30年度 (2018)	備考	
収入 (円)	使用料・利用料	0	0	14,100	2,685,965	401,930	H28～利用料金制導入	
	その他収入	0	0	0	0	0		
	指定管理委託料	6,411,000	7,920,000	5,304,000	10,896,000	27,352,000		
	合計	6,411,000	7,920,000	5,318,100	13,581,965	27,753,930		
支出 (円)	維持管理	燃料費	54,933	99,704	99,994	171,993	170,585	
		光熱水費	1,786,327	2,660,816	2,627,330	4,938,197	3,538,015	
		維持管理委託料	430,291	376,172	324,872	3,368,312	3,476,312	
		修繕費	1,948,280	73,732	39,420	304,511	145,098	
	その他維持管理費	0	0	0	0	0		
	運営	人件費	2,822,285	3,275,060	3,598,451	3,561,701	4,341,209	
		その他運営費	498,802	1,420,747	3,400,892	1,278,245	1,161,585	
		合計	7,540,918	7,906,231	10,090,959	13,622,959	12,832,804	

■コスト集計

区分		H26年度 (2014)	H27年度 (2015)	H28年度 (2016)	H29年度 (2017)	H30年度 (2018)	備考
コスト	人件費(円)	3,525,005	3,977,780	4,295,141	4,273,241	5,028,809	
	運営費(円)	498,802	1,420,747	3,400,892	1,278,245	1,161,585	
	維持管理費(円)	5,125,951	3,331,384	3,091,616	10,153,533	8,207,510	
	減価償却費(円)	1,996,338	1,475,337	911,789	17,242,494	17,242,494	
	合計(フルコスト)	11,146,096	10,205,248	11,699,438	32,947,513	31,640,398	
利用者一人あたりフルコスト(円/人)	2,003	1,763	94,350	3,041	2,652	※フルコスト/利用者数	
利用者負担率(%)	2.5%	2.7%	0.2%	8.3%	1.4%	※利用料等収入/フルコスト	
市民一人あたりフルコスト(円/人)	298	277	321	914	892	※フルコスト/人口(年度末)	

その他

--

新庄市公共施設白書 施設カルテ

調査年度 H30 (2018)年度

施設No. 03006

施設名	山屋セミナーハウス
-----	-----------

施設概要 (設置目的)	スポーツの普及振興を図り、もって市民の心身の健全な発達に寄与する。
根拠法令等	新庄市体育施設設置及び管理に関する条例



施設基本情報

所在地	金沢3036-2	中学校区	新庄
所管課	社会教育課	管理運営	指定管理
施設分類	大分類 スポーツ・レクリエーション系施設	所有	土地 市有
	中分類 スポーツ施設		建物 市有
複合施設	-	代表建築年	1984 年度

建物情報

構成施設・設備	建築 年度	築年数	取得年月日	延床面積 (㎡)	取得価額 (円)	構造	耐用 年数	階数		資産 老朽化率	大規模 改修年度	耐震 状況
								上	下			
山屋セミナーハウス	1984	34	1985/3/31	1,196.28	158,058,417	鉄筋コンクリート造	47	2		74.8%		◎
屋内運動場	1984	34	1985/3/31	627.00	79,241,583	鉄骨造	34	1		100.0%		◎
			計	1,823.28	237,300,000							

建物付属設備

高圧受電設備	<input type="checkbox"/> あり	<input checked="" type="checkbox"/> なし	自家発電設備	<input type="checkbox"/> あり	<input checked="" type="checkbox"/> なし	太陽光発電	<input checked="" type="checkbox"/> あり	<input type="checkbox"/> なし
自動ドア	<input type="checkbox"/> あり	<input checked="" type="checkbox"/> なし	昇降機	<input type="checkbox"/> あり	<input checked="" type="checkbox"/> なし	融雪装置	<input type="checkbox"/> あり	<input checked="" type="checkbox"/> なし
給水設備	<input checked="" type="checkbox"/> 直結	<input type="checkbox"/> 貯水槽等	排水設備	<input checked="" type="checkbox"/> 下水道	<input type="checkbox"/> 浄化槽	空調設備	<input checked="" type="checkbox"/> 個別方式	<input type="checkbox"/> 中央方式

建物改修履歴

年月日	改修内容	金額(円)	備考
2011/9/20	機能改修工事(浴室・客室設置等)	15,102,150	
2011/9/20	消防設備改修工事	3,692,850	
2012/3/5	トイレ改修工事	3,958,500	
2014/3/31	再生可能エネルギー設備設置工事	35,128,800	
2014/3/31	空調設備設置工事	5,965,050	
2017/8/18	敷地内道路舗装修繕	950,400	修繕料
2018/11/9	玄関等バリアフリー化工事	5,999,400	

管理運営情報

■利用状況

区分	H26年度 (2014)	H27年度 (2015)	H28年度 (2016)	H29年度 (2017)	H30年度 (2018)	備考
利用者数(人)	14,259	16,973	13,177	13,089	11,932	
その他利用者数(人)	0	0	0	0	0	
開館日数(日)	345	345	359	360	361	

■経費情報

市の収支								
区分		H26年度 (2014)	H27年度 (2015)	H28年度 (2016)	H29年度 (2017)	H30年度 (2018)	備考	
収入 (円)	使用料・利用料	1,991,600	0	0	0	0	H27～利用料金制導入	
	国・県費	0	0	0	0	0		
	その他収入	164,127	160,070	152,019	152,750	158,491		
	合計	2,155,727	160,070	152,019	152,750	158,491		
支出 (円)	維持管理	燃料費	0	0	0	0	0	
		光熱水費	0	0	0	0	0	
		維持管理委託料	0	0	0	0	4,556,520	
		修繕費	2,790,720	887,254	395,010	1,063,152	2,728,720	
		敷地借上料	0	0	0	0	0	
		その他維持管理費	0	0	0	0	0	
	運営	人件費	3,825,920	1,171,200	1,238,560	1,818,380	1,528,000	
		正規職員数	0.490	0.150	0.160	0.230	0.200	
		一人あたり平均	7,808,000	7,808,000	7,741,000	7,906,000	7,640,000	既定値
		嘱託等人件費	0	0	0	0	0	
		指定管理委託料	11,464,000	10,429,000	10,280,000	10,309,000	3,512,000	
		その他運営費	0	0	0	0	0	
	合計	18,080,640	12,487,454	11,913,570	13,190,532	12,325,240		

指定管理者の収支								
区分		H26年度 (2014)	H27年度 (2015)	H28年度 (2016)	H29年度 (2017)	H30年度 (2018)	備考	
収入 (円)	使用料・利用料	0	2,114,173	1,969,593	1,921,239	1,764,355	H27～利用料金制導入	
	その他収入	65,288	42,453	349,470	7,727	0		
	指定管理委託料	11,464,000	10,429,000	10,280,000	10,309,000	3,512,000		
	合計	11,529,288	12,585,626	12,599,063	12,237,966	5,276,355		
支出 (円)	維持管理	燃料費	391,877	318,420	404,087	388,837	947,154	
		光熱水費	1,170,492	1,761,298	943,593	1,160,192	1,278,879	
		維持管理委託料	3,697,804	3,648,199	3,844,347	3,721,910	3,477,741	
		修繕費	59,908	42,000	46,600	40,000	45,144	
	その他維持管理費	0	864,139	971,727	20,000	7,000		
	運営	人件費	4,617,360	5,188,360	5,131,613	4,923,097	4,836,680	
		その他運営費	1,591,847	763,210	1,256,096	1,889,286	1,978,344	
	合計	11,529,288	12,585,626	12,598,063	12,143,322	12,570,942		

■コスト集計

区分		H26年度 (2014)	H27年度 (2015)	H28年度 (2016)	H29年度 (2017)	H30年度 (2018)	備考
コスト	人件費(円)	8,443,280	6,359,560	6,370,173	6,741,477	6,364,680	
	運営費(円)	1,591,847	763,210	1,256,096	1,889,286	1,978,344	
	維持管理費(円)	8,110,801	7,521,310	6,605,364	6,394,091	13,041,158	
	減価償却費(円)	10,346,488	10,346,488	10,346,488	10,346,488	8,761,672	
	合計(フルコスト)	28,492,416	24,990,568	24,578,121	25,371,342	30,145,854	
利用者一人あたりフルコスト(円/人)	1,998	1,472	1,865	1,938	2,526	※フルコスト/利用者数	
利用者負担率(%)	7.8%	9.3%	10.1%	8.2%	6.4%	※利用料等収入/フルコスト	
市民一人あたりフルコスト(円/人)	762	678	674	704	850	※フルコスト/人口(年度末)	

その他

--

新庄市公共施設白書 施設カルテ

調査年度 H30 (2018)年度

施設No. 03011

施設名	市民スキー場
施設概要 (設置目的)	スポーツの普及振興を図り、もって市民の心身の健全な発達に寄与する。
根拠法令等	新庄市体育施設設置及び管理に関する条例



施設基本情報

所在地	五日町字柴草山5919-3	中学校区	明倫
所管課	社会教育課	管理運営	指定管理
施設分類	大分類 スポーツ・レクリエーション系施設	所有	土地 市有
	中分類 レクリエーション・観光施設	建物	市有
複合施設	-	代表建築年	2000 年度

建物情報

構成施設・設備	建築年度	築年数	取得年月日	延床面積 (㎡)	取得価額 (円)	構造	耐用 年数	階数		資産 老朽化率	大規模 改修年度	耐震 状況
								上	下			
空蔵四季の家	2000	18	2000/11/30	791.94	140,589,750	鉄骨鉄筋コンクリート造	50	2		36.0%		◎
空蔵四季の家_機械設備	2000	18	2000/11/30		34,217,400		15					
空蔵四季の家_電気設備	2000	18	2000/11/30		22,811,250		15					
給水管布設工事	2000	18	2000/11/30		16,387,350		15					
重車両格納庫	2000	18	2000/11/30	300	20,580,000	軽量鉄骨造	25	1		72.0%		◎
リフト設備一式	2000	18	2000/11/30		147,525,000		18					
ナイター設備	2000	18	2000/11/30		91,245,000		15					
			計	1,091.94	473,355,750							

建物付属設備

高圧受電設備	<input checked="" type="checkbox"/> あり	<input type="checkbox"/> なし	自家発電設備	<input type="checkbox"/> あり	<input checked="" type="checkbox"/> なし	太陽光発電	<input type="checkbox"/> あり	<input checked="" type="checkbox"/> なし
自動ドア	<input checked="" type="checkbox"/> あり	<input type="checkbox"/> なし	昇降機	<input type="checkbox"/> あり	<input checked="" type="checkbox"/> なし	融雪装置	<input type="checkbox"/> あり	<input checked="" type="checkbox"/> なし
給水設備	<input type="checkbox"/> 直結	<input checked="" type="checkbox"/> 貯水槽等	排水設備	<input type="checkbox"/> 下水道	<input checked="" type="checkbox"/> 浄化槽	空調設備	<input checked="" type="checkbox"/> 個別方式	<input type="checkbox"/> 中央方式

建物改修履歴

年月日	改修内容	金額(円)	備考
2015/12/25	ペアリフト減速機及び主モーター等整備修繕	8,424,000	修繕料
2016/1/28	照明設備安定器交換修繕	756,000	修繕料
2016/3/11	圧雪車シャフト及ベアリング交換修繕	834,062	修繕料
2016/10/21	ペアリフト索受装置部品交換修繕	3,780,000	修繕料
2018/1/19	ペアリフト索受装置部品交換修繕	4,298,400	修繕料

管理運営情報

■利用状況

区分	H26年度 (2014)	H27年度 (2015)	H28年度 (2016)	H29年度 (2017)	H30年度 (2018)	備考
利用者数(人)	12,864	10,632	9,642	9,857	9,930	
その他利用者数(人)	0	0	0	0	0	
開館日数(日)	65	59	51	70	65	

■経費情報

市の収支								
区分		H26年度 (2014)	H27年度 (2015)	H28年度 (2016)	H29年度 (2017)	H30年度 (2018)	備考	
収入 (円)	使用料・利用料	4,691,905	3,508,710	0	0	0	H28～利用料金制導入	
	国・県費	0	0	0	0	0		
	その他収入	85,545	69,895	22,657	62,410	56,683		
	合計	4,777,450	3,578,605	22,657	62,410	56,683		
支出 (円)	維持管理	燃料費	0	0	0	0	0	
		光熱水費	0	0	0	0	0	
		維持管理委託料	0	0	0	0	0	
		修繕費	6,377,400	10,854,604	4,438,800	5,570,640	5,163,696	
		敷地借上料	0	0	0	0	0	
		その他維持管理費	0	0	0	0	0	
	運営	人件費	858,880	858,880	851,510	790,600	687,600	
		正規職員数	0.110	0.110	0.110	0.100	0.090	
		一人あたり平均	7,808,000	7,808,000	7,741,000	7,906,000	7,640,000	既定値
		嘱託等人件費	0	0	0	0	0	
		指定管理委託料	30,593,000	31,352,000	27,046,000	27,007,000	0	
		その他運営費	0	0	0	0	0	
	合計	37,829,280	43,065,484	32,336,310	33,368,240	5,851,296		

指定管理者の収支

指定管理者の収支								
区分		H26年度 (2014)	H27年度 (2015)	H28年度 (2016)	H29年度 (2017)	H30年度 (2018)	備考	
収入 (円)	使用料・利用料	0	0	3,510,960	4,360,750	4,084,200	H28～利用料金制導入	
	その他収入	0	0	0	0	0		
	指定管理委託料	30,593,000	31,352,000	27,046,000	27,007,000	0		
	合計	30,593,000	31,352,000	30,556,960	31,367,750	4,084,200		
支出 (円)	維持管理	燃料費	935,554	610,250	622,038	937,685	909,638	
		光熱水費	4,702,947	3,928,388	3,844,893	4,190,243	4,665,496	
		維持管理委託料	2,223,664	2,001,798	1,970,178	2,075,778	2,055,948	
		修繕費	2,154,076	1,705,036	1,320,807	1,840,476	2,198,321	
	その他維持管理費	1,021,751	995,108	995,108	980,782	1,032,839		
	運営	人件費	15,655,042	13,987,206	14,327,684	15,491,709	14,976,262	
		その他運営費	2,528,558	4,748,033	3,281,884	3,231,620	2,933,447	
	合計	29,221,592	27,975,819	26,362,592	28,748,293	28,771,951		

■コスト集計

コスト集計							
区分		H26年度 (2014)	H27年度 (2015)	H28年度 (2016)	H29年度 (2017)	H30年度 (2018)	備考
コスト	人件費(円)	16,513,922	14,846,086	15,179,194	16,282,309	15,663,862	
	運営費(円)	2,528,558	4,748,033	3,281,884	3,231,620	2,933,447	
	維持管理費(円)	17,415,392	20,095,184	13,191,824	15,595,604	16,025,938	
	減価償却費(円)	22,928,680	22,105,401	11,896,395	11,896,395	10,716,194	
	合計(フルコスト)	59,386,552	61,794,704	43,549,297	47,005,928	45,339,441	
利用者一人あたりフルコスト(円/人)	4,616	5,812	4,517	4,769	4,566	※フルコスト/利用者数	
利用者負担率(%)	8.0%	5.8%	8.1%	9.4%	9.1%	※利用料等収入/フルコスト	
市民一人あたりフルコスト(円/人)	1,588	1,678	1,194	1,305	1,278	※フルコスト/人口(年度末)	

その他

--

新庄市公共施設白書 施設カルテ

調査年度 H30 (2018)年度

施設No. 03012

施設名	市民プール
施設概要 (設置目的)	スポーツの普及振興を図り、もって市民の心身の健全な発達に寄与する。
根拠法令等	新庄市都市公園条例



施設基本情報

所在地	金沢字金沢山1391-1	中学校区	日新
所管課	社会教育課	管理運営	指定管理
施設分類	大分類 スポーツ・レクリエーション系施設	所有	土地 市有
	中分類 レクリエーション・観光施設		建物 市有
複合施設	-	代表建築年	1984 年度

建物情報

構成施設・設備	建築年度	築年数	取得年月日	延床面積 (㎡)	取得価額 (円)	構造	耐用 年数	階数		資産 老朽化率	大規模 改修年度	耐震 状況
								上	下			
管理棟	1984	34	1984/7/27	429.10	59,100,000	鉄骨造	38	1		91.8%		◎
プール	1986	32	1986/10/31		122,100,000		30					
			計	429.10	181,200,000							

建物付属設備

高圧受電設備	<input type="checkbox"/> あり	<input checked="" type="checkbox"/> なし	自家発電設備	<input type="checkbox"/> あり	<input checked="" type="checkbox"/> なし	太陽光発電	<input type="checkbox"/> あり	<input checked="" type="checkbox"/> なし
自動ドア	<input type="checkbox"/> あり	<input checked="" type="checkbox"/> なし	昇降機	<input type="checkbox"/> あり	<input checked="" type="checkbox"/> なし	融雪装置	<input type="checkbox"/> あり	<input checked="" type="checkbox"/> なし
給水設備	<input checked="" type="checkbox"/> 直結	<input type="checkbox"/> 貯水槽等	排水設備	<input type="checkbox"/> 下水道	<input checked="" type="checkbox"/> 浄化槽	空調設備	<input type="checkbox"/> 個別方式	<input type="checkbox"/> 中央方式

建物改修履歴

年月日	改修内容	金額(円)	備考
2015/8/14	プールサイド塗装修繕	691,200	修繕料

管理運営情報

■利用状況

区分	H26年度 (2014)	H27年度 (2015)	H28年度 (2016)	H29年度 (2017)	H30年度 (2018)	備考
利用者数(人)	5,226	5,583	6,152	3,752	4,715	
その他利用者数(人)	0	0	0	0	0	
開館日数(日)	37	36	37	36	37	

■経費情報

市の収支								
区分		H26年度 (2014)	H27年度 (2015)	H28年度 (2016)	H29年度 (2017)	H30年度 (2018)	備考	
収入 (円)	使用料・利用料	509,050	634,770	0	0	0	H28～利用料金制導入	
	国・県費	0	0	0	0	0		
	その他収入	25,158	10,330	8,343	26,555	25,271		
	合計	534,208	645,100	8,343	26,555	25,271		
支出 (円)	維持管理	燃料費	0	0	0	0	0	
		光熱水費	0	0	0	0	0	
		維持管理委託料	0	0	0	0	0	
		修繕費	2,114,640	1,171,800	158,760	295,380	0	
		敷地借上料	0	0	0	0	0	
		その他維持管理費	0	0	0	0	0	
	運営	人件費	858,880	858,880	851,510	790,600	611,200	
		正規職員数	0.110	0.110	0.110	0.100	0.080	
		一人あたり平均	7,808,000	7,808,000	7,741,000	7,906,000	7,640,000	既定値
		嘱託等人件費	0	0	0	0	0	
		指定管理委託料	4,117,000	4,115,000	3,525,000	3,531,000	0	
		その他運営費	0	0	0	0	0	
	合計	7,090,520	6,145,680	4,535,270	4,616,980	611,200		

指定管理者の収支								
区分		H26年度 (2014)	H27年度 (2015)	H28年度 (2016)	H29年度 (2017)	H30年度 (2018)	備考	
収入 (円)	使用料・利用料	0	0	701,850	444,410	586,500	H28～利用料金制導入	
	その他収入	0	0	0	0	0		
	指定管理委託料	4,117,000	4,115,000	3,525,000	3,531,000	0		
	合計	4,117,000	4,115,000	4,226,850	3,975,410	586,500		
支出 (円)	維持管理	燃料費	39,074	12,646	41,784	35,980	17,700	
		光熱水費	626,996	260,050	319,687	275,730	382,889	
		維持管理委託料	437,436	491,436	501,156	501,156	501,156	
		修繕費	52,833	184,896	81,378	131,727	117,374	
	その他維持管理費	0	0	0	0	0		
	運営	人件費	1,672,042	1,966,383	1,944,759	2,049,912	1,973,416	
		その他運営費	529,587	557,941	667,357	560,656	529,932	
	合計	3,357,968	3,473,352	3,556,121	3,555,161	3,522,467		

■コスト集計

区分		H26年度 (2014)	H27年度 (2015)	H28年度 (2016)	H29年度 (2017)	H30年度 (2018)	備考
コスト	人件費(円)	2,530,922	2,825,263	2,796,269	2,840,512	2,584,616	
	運営費(円)	529,587	557,941	667,357	560,656	529,932	
	維持管理費(円)	3,270,979	2,120,828	1,102,765	1,239,973	1,019,119	
	減価償却費(円)	5,747,100	5,747,100	3,305,099	1,595,700	1,595,700	
	合計(フルコスト)	12,078,588	11,251,132	7,871,490	6,236,841	5,729,367	
利用者一人あたりフルコスト(円/人)	2,311	2,015	1,280	1,662	1,215	※フルコスト/利用者数	
利用者負担率(%)	4.4%	5.7%	9.0%	7.6%	10.7%	※利用料等収入/フルコスト	
市民一人あたりフルコスト(円/人)	323	305	216	173	162	※フルコスト/人口(年度末)	

その他

--

新庄市公共施設白書 施設カルテ

調査年度 H30 (2018)年度

施設No. 04001

施設名	エコロジーガーデン
施設概要 (設置目的)	蚕糸研究の歴史を伝え、自然環境を学び、交流の場を提供し、産業振興と地域活性化に資するための施設として設置。
根拠法令等	新庄市エコロジーガーデン設置及び管理に関する条例



施設基本情報

所在地	十日町6000-1	中学校区	明倫
所管課	商工観光課	管理運営	直営
施設分類	大分類 産業系施設	所有	土地 市有
	中分類 産業系施設		建物 市有
複合施設	-	代表建築年	1934 年度

建物情報

構成施設・設備	建築年度	築年数	取得年月日	延床面積 (㎡)	取得価額 (円)	構造	耐用 年数	階数		資産 老朽化率	大規模 改修年度	耐震 状況
								上	下			
旧作業室	1936	82	1937/3/31	705.78	33,500,000	木造	15	2		100.0%		×
旧圃場管理室	1936	82	1937/3/31	697.52	33,110,000	木造	15	2		100.0%		×
旧第一資材庫	1936	82	1937/3/31	598.19	28,410,000	木造	15	2		100.0%		×
旧第一農機具庫(産直)	1937	81	1937/11/30	583.47	27,700,000	木造	24	2		100.0%		○
旧庁舎	1934	84	1934/12/31	257.85	19,330,000	木造	24	1		100.0%		×
旧実験室	1934	84	1934/12/31	223.14	16,770,000	木造	24	1		100.0%		×
その他施設				887.13	43,210,000							
計				3,953.08	202,030,000							

建物付属設備

高圧受電設備	<input type="checkbox"/> あり	<input checked="" type="checkbox"/> なし	自家発電設備	<input type="checkbox"/> あり	<input checked="" type="checkbox"/> なし	太陽光発電	<input type="checkbox"/> あり	<input checked="" type="checkbox"/> なし
自動ドア	<input type="checkbox"/> あり	<input checked="" type="checkbox"/> なし	昇降機	<input type="checkbox"/> あり	<input checked="" type="checkbox"/> なし	融雪装置	<input type="checkbox"/> あり	<input checked="" type="checkbox"/> なし
給水設備	<input checked="" type="checkbox"/> 直結	<input type="checkbox"/> 貯水槽等	排水設備	<input type="checkbox"/> 下水道	<input checked="" type="checkbox"/> 浄化槽	空調設備	<input checked="" type="checkbox"/> 個別方式	<input type="checkbox"/> 中央方式

建物改修履歴

年月日	改修内容	金額(円)	備考
2013/12/27	給水設備直結工事	5,180,700	
2012/12/20	旧第一農機具庫(産直)屋根葺き替え工事	3,780,000	
2015/3/31	耐震診断業務委託料	6,621,480	
2017/9/8	トイレ洋式化修繕	981,497	
2018/1/26	旧4号宿舎設備等改修修繕	4,428,000	ゲストハウス改修
2019/2/8	旧第5蚕室耐震改修工事	101,036,962	実施設計費含む

管理運営情報

■利用状況

区分	H26年度 (2014)	H27年度 (2015)	H28年度 (2016)	H29年度 (2017)	H30年度 (2018)	備考
利用者数(人)	15,164	14,888	17,100	15,243	16,870	
その他利用者数(人)	107,647	119,017	134,605	111,514	102,882	まゆの郷利用者
開館日数(日)	-	349	349	349	349	

■経費情報

市の収支								
区分		H26年度 (2014)	H27年度 (2015)	H28年度 (2016)	H29年度 (2017)	H30年度 (2018)	備考	
収入 (円)	使用料・利用料	449,000	447,420	434,150	474,000	1,299,413		
	国・県費	0	0	0	0	0		
	その他収入	0	0	1,000,000	0	1,883,499		
	合計	449,000	447,420	1,434,150	474,000	3,182,912		
支出 (円)	維持管理	燃料費	492,339	454,422	455,206	379,479	490,473	
		光熱水費	2,077,443	2,121,392	2,271,998	2,523,907	2,532,108	
		維持管理委託料	2,535,681	2,153,338	2,347,950	1,750,921	2,526,130	
		修繕費	2,401,035	1,346,888	1,675,753	1,920,767	1,955,060	
		敷地借上料	0	0	0	0	0	
		その他維持管理費	530,064	570,978	719,949	715,852	835,513	
	運営	人件費	10,249,620	11,396,104	9,085,704	9,232,639	17,064,220	
		正規職員数	0.900	0.900	0.730	0.730	1.720	
		一人あたり平均	7,808,000	7,808,000	7,741,000	7,906,000	7,640,000	既定値
		嘱託等人件費	3,222,420	4,368,904	3,434,774	3,461,259	3,923,420	
		指定管理委託料	0	0	0	0	0	
		その他運営費	0	0	0	0	0	
		合計	18,286,182	18,043,122	16,556,560	16,523,565	25,403,504	

指定管理者の収支								
区分		H26年度 (2014)	H27年度 (2015)	H28年度 (2016)	H29年度 (2017)	H30年度 (2018)	備考	
収入 (円)	使用料・利用料	0	0	0	0	0		
	その他収入	0	0	0	0	0		
	指定管理委託料	0	0	0	0	0		
	合計	0	0	0	0	0		
支出 (円)	維持管理	燃料費	0	0	0	0	0	
		光熱水費	0	0	0	0	0	
		維持管理委託料	0	0	0	0	0	
		修繕費	0	0	0	0	0	
	その他維持管理費	0	0	0	0	0		
	運営	人件費	0	0	0	0	0	
		その他運営費	0	0	0	0	0	
		合計	0	0	0	0	0	

■コスト集計

区分		H26年度 (2014)	H27年度 (2015)	H28年度 (2016)	H29年度 (2017)	H30年度 (2018)	備考
コスト	人件費(円)	10,249,620	11,396,104	9,085,704	9,232,639	17,064,220	
	運営費(円)	0	0	0	0	0	
	維持管理費(円)	8,036,562	6,647,018	7,470,856	7,290,926	8,339,284	
	減価償却費(円)	505,866	505,866	505,866	505,866	868,302	
	合計(フルコスト)	18,792,048	18,548,988	17,062,426	17,029,431	26,271,806	
利用者一人あたりフルコスト(円/人)	1,239	1,246	998	1,117	1,557	※フルコスト/利用者数	
利用者負担率(%)	2.4%	2.4%	8.4%	2.8%	12.1%	※利用料等収入/フルコスト	
市民一人あたりフルコスト(円/人)	502	504	468	473	741	※フルコスト/人口(年度末)	

その他

平成25年3月に国の登録有形文化財(建造物)に指定。

新庄市公共施設白書 施設カルテ

調査年度 H30 (2018)年度

施設No. 04002

施設名	神室山避難小屋
施設概要 (設置目的)	登山者の安全を保つための避難施設
根拠法令等	-



施設基本情報

所在地	萩野地内(神室山山頂)	中学校区	-
所管課	商工観光課	管理運営	直営
施設分類	大分類 産業系施設	所有	土地 国有地
	中分類 産業系施設		建物 市有
複合施設	-	代表建築年	2010 年度

建物情報

構成施設・設備	建築 年度	築年数	取得年月日	延床面積 (㎡)	取得価額 (円)	構造	耐用 年数	階数		資産 老朽化率	大規模 改修年度	耐震 状況
								上	下			
神室山避難小屋	2010	8	2010/12/20	79.5	55,723,500	木造	17	2		47.2%		◎
			計	79.50	55,723,500							

建物付属設備

高圧受電設備	<input type="checkbox"/> あり <input checked="" type="checkbox"/> なし	自家発電設備	<input type="checkbox"/> あり <input checked="" type="checkbox"/> なし	太陽光発電	<input type="checkbox"/> あり <input checked="" type="checkbox"/> なし
自動ドア	<input type="checkbox"/> あり <input checked="" type="checkbox"/> なし	昇降機	<input type="checkbox"/> あり <input checked="" type="checkbox"/> なし	融雪装置	<input type="checkbox"/> あり <input checked="" type="checkbox"/> なし
給水設備	<input type="checkbox"/> 直結 <input type="checkbox"/> 貯水槽等	排水設備	<input type="checkbox"/> 下水道 <input type="checkbox"/> 浄化槽	空調設備	<input type="checkbox"/> 個別方式 <input type="checkbox"/> 中央方式

建物改修履歴

年月日	改修内容	金額(円)	備考

管理運営情報

■利用状況

区分	H26年度 (2014)	H27年度 (2015)	H28年度 (2016)	H29年度 (2017)	H30年度 (2018)	備考
利用者数(人)	-	-	-	-	-	
その他利用者数(人)	-	-	-	-	-	
開館日数(日)	365	365	365	365	365	

■経費情報

市の収支								
区分		H26年度 (2014)	H27年度 (2015)	H28年度 (2016)	H29年度 (2017)	H30年度 (2018)	備考	
収入 (円)	使用料・利用料	0	0	0	0	0		
	国・県費	0	0	0	568,800	0		
	その他収入	0	0	0	0	0		
	合計	0	0	0	568,800	0		
支出 (円)	維持管理	燃料費	0	0	0	0	0	
		光熱水費	0	0	0	0	0	
		維持管理委託料	0	0	0	0	0	
		修繕費	0	0	0	0	0	
		敷地借上料	0	0	0	0	0	
		その他維持管理費	0	84,600	0	1,223,600	86,900	
	運営	人件費	0	0	0	0	0	
		正規職員数	0.000	0.000	0.000	0.000	0.000	
		一人あたり平均	7,808,000	7,808,000	7,741,000	7,906,000	7,640,000	既定値
		嘱託等人件費	0	0	0	0	0	
		指定管理委託料	0	0	0	0	0	
		その他運営費	766,410	0	240,000	0	0	
		合計	766,410	84,600	240,000	1,223,600	86,900	

指定管理者の収支								
区分		H26年度 (2014)	H27年度 (2015)	H28年度 (2016)	H29年度 (2017)	H30年度 (2018)	備考	
収入 (円)	使用料・利用料	0	0	0	0	0		
	その他収入	0	0	0	0	0		
	指定管理委託料	0	0	0	0	0		
	合計	0	0	0	0	0		
支出 (円)	維持管理	燃料費	0	0	0	0	0	
		光熱水費	0	0	0	0	0	
		維持管理委託料	0	0	0	0	0	
		修繕費	0	0	0	0	0	
		その他維持管理費	0	0	0	0	0	
	運営	人件費	0	0	0	0	0	
		その他運営費	0	0	0	0	0	
		合計	0	0	0	0	0	

■コスト集計

区分		H26年度 (2014)	H27年度 (2015)	H28年度 (2016)	H29年度 (2017)	H30年度 (2018)	備考
コスト	人件費(円)	0	0	0	0	0	
	運営費(円)	766,410	0	240,000	0	0	
	維持管理費(円)	0	84,600	0	1,223,600	86,900	
	減価償却費(円)	3,287,686	3,287,686	3,287,686	3,287,686	3,287,686	
	合計(フルコスト)	4,054,096	3,372,286	3,527,686	4,511,286	3,374,586	
利用者一人あたりフルコスト(円/人)	-	-	-	-	-	※フルコスト/利用者数	
利用者負担率(%)	0.0%	0.0%	0.0%	0.0%	0.0%	※利用料等収入/フルコスト	
市民一人あたりフルコスト(円/人)	108	92	97	125	95	※フルコスト/人口(年度末)	

その他

--

新庄市公共施設白書 施設カルテ

調査年度 H30 (2018)年度

施設No. 05001

施設名	新庄小学校
施設概要 (設置目的)	児童の心身の発達に応じて、初等普通教育を施すことを目的とする。
根拠法令等	新庄市立学校設置条例



施設基本情報

所在地	城西町6-24	中学校区	新庄
所管課	教育総務課	管理運営	直営
施設分類	大分類 学校教育系施設	所有	土地 市有
	中分類 学校		建物 市有
複合施設	-	代表建築年	1968 年度

建物情報

構成施設・設備	建築年度	築年数	取得年月日	延床面積 (㎡)	取得価額 (円)	構造	耐用年数	階数		資産 老朽化率	大規模 改修年度	耐震 状況
								上	下			
管理棟・教室棟・渡廊下	1968	50	1969/3/20	5,612.66	151,750,000	鉄筋コンクリート造	47	3		100.0%	1994	○
屋内運動場	1968	50	1969/3/20	1,393.25	36,570,000	鉄筋コンクリート造	47	2		100.0%	1994	○
エレベーター棟	1998	20	1999/3/31	28.40	31,579,200	鉄骨造	34	3		60.0%		◎
渡廊下(3階部分増築)	1998	20	1999/3/31	91.43	5,485,800	鉄骨造	34	3		60.0%		◎
プール管理棟	2001	17	2001/7/31	104	6,240,000	鉄骨造	34	1		51.0%		◎
給食室(改築)	2002	16	2002/4/30	496	86,911,650	鉄骨造	31	1		52.8%		◎
給食室渡廊下(改築)	2002	16	2002/6/30	30.00	13,823,250	鉄骨造	34	1		48.0%		◎
			計	7,755.74	332,359,900							

建物付属設備

高圧受電設備	<input checked="" type="checkbox"/> あり	<input type="checkbox"/> なし	自家発電設備	<input type="checkbox"/> あり	<input checked="" type="checkbox"/> なし	太陽光発電	<input type="checkbox"/> あり	<input checked="" type="checkbox"/> なし
自動ドア	<input type="checkbox"/> あり	<input checked="" type="checkbox"/> なし	昇降機	<input checked="" type="checkbox"/> あり	<input type="checkbox"/> なし	融雪装置	<input type="checkbox"/> あり	<input checked="" type="checkbox"/> なし
給水設備	<input type="checkbox"/> 直結	<input checked="" type="checkbox"/> 貯水槽等	排水設備	<input checked="" type="checkbox"/> 下水道	<input type="checkbox"/> 浄化槽	空調設備	<input checked="" type="checkbox"/> 個別方式	<input type="checkbox"/> 中央方式

建物改修履歴

年月日	改修内容	金額(円)	備考
1995/3/31	大規模改修	20,222,458	
1995/3/31	特別教室整備	9,836,500	
1999/3/31	便所改修	5,040,000	
1999/3/31	大規模改修②	32,025,000	
2011/3/31	校舎耐震補強工事	86,594,550	
2014/3/31	屋内運動場耐震補強工事	5,040,000	
2015/7/30	チェーンネットジャングル交換修繕	1,404,000	
2016/2/5	外構整備工事	22,701,600	
2016/12/22	相撲場塗装工事	615,600	
2017/7/21	体育館防球ネット設置修繕	743,040	
2018/9/14	体育館床面改修修繕	2,302,560	

管理運営情報

■利用状況

区分	H26年度 (2014)	H27年度 (2015)	H28年度 (2016)	H29年度 (2017)	H30年度 (2018)	備考
児童数(人)	500	484	447	399	381	
その他利用者数(人)	0	0	0	0	0	
開館日数(日)	-	209	209	208	210	授業日数

■経費情報

市の収支								
区分		H26年度 (2014)	H27年度 (2015)	H28年度 (2016)	H29年度 (2017)	H30年度 (2018)	備考	
収入 (円)	使用料・利用料	0	0	0	0	0		
	国・県費	0	0	0	0	0		
	その他収入	0	0	0	0	0		
	合計	0	0	0	0	0		
支出 (円)	維持管理	燃料費	4,912,500	3,702,591	3,156,529	4,413,042	4,464,226	
		光熱水費	9,220,141	9,168,373	8,736,477	8,716,438	9,080,977	
		維持管理委託料	727,166	879,303	1,135,309	812,649	1,182,733	
		修繕費	2,659,413	3,099,908	1,570,572	2,573,838	8,626,878	
		敷地借上料	0	0	0	0	0	
		その他維持管理費	1,829,614	1,687,104	1,363,892	2,352,423	1,160,849	
	運営	人件費	7,808,000	7,808,000	7,741,000	7,906,000	2,000,628	
		正規職員数	1,000	1,000	1,000	1,000	0,000	
		一人あたり平均	7,808,000	7,808,000	7,741,000	7,906,000	7,640,000	既定値
		嘱託等人件費	0	0	0	0	2,000,628	
		指定管理委託料	0	0	0	0	0	
		その他運営費	0	0	0	0	0	
		合計	27,156,834	26,345,279	23,703,779	26,774,390	26,516,291	

指定管理者の収支								
区分		H26年度 (2014)	H27年度 (2015)	H28年度 (2016)	H29年度 (2017)	H30年度 (2018)	備考	
収入 (円)	使用料・利用料	0	0	0	0	0		
	その他収入	0	0	0	0	0		
	指定管理委託料	0	0	0	0	0		
	合計	0	0	0	0	0		
支出 (円)	維持管理	燃料費	0	0	0	0	0	
		光熱水費	0	0	0	0	0	
		維持管理委託料	0	0	0	0	0	
		修繕費	0	0	0	0	0	
		その他維持管理費	0	0	0	0	0	
	運営	人件費	0	0	0	0	0	
		その他運営費	0	0	0	0	0	
		合計	0	0	0	0	0	

■コスト集計

区分		H26年度 (2014)	H27年度 (2015)	H28年度 (2016)	H29年度 (2017)	H30年度 (2018)	備考
コスト	人件費(円)	7,808,000	7,808,000	7,741,000	7,906,000	2,000,628	
	運営費(円)	0	0	0	0	0	
	維持管理費(円)	19,348,834	18,537,279	15,962,779	18,868,390	24,515,663	
	減価償却費(円)	23,937,337	22,054,139	23,626,250	22,340,836	19,923,765	
	合計(フルコスト)	51,094,171	48,399,418	47,330,029	49,115,226	46,440,056	
児童一人あたりフルコスト(円/人)	102,188	99,999	105,884	123,096	121,890	※フルコスト/児童数	
利用者負担率(%)	0.0%	0.0%	0.0%	0.0%	0.0%	※利用料等収入/フルコスト	
市民一人あたりフルコスト(円/人)	1,366	1,314	1,298	1,363	1,309	※フルコスト/人口(年度末)	

その他

--

新庄市公共施設白書 施設カルテ

調査年度 H30 (2018)年度

施設No. 05002

施設名	沼田小学校		
施設概要 (設置目的)	児童の心身の発達に応じて、初等普通教育を施すことを目的とする。		
根拠法令等	新庄市立学校設置条例		



施設基本情報

所在地	十日町2701-2	中学校区	明倫
所管課	教育総務課	管理運営	直営
施設分類	大分類 学校教育系施設	所有	土地 一部借地
	中分類 学校		建物 市有
複合施設	-	代表建築年	1963 年度

建物情報

構成施設・設備	建築年度	築年数	取得年月日	延床面積 (㎡)	取得価額 (円)	構造	耐用 年数	階数		資産 老朽化率	大規模 改修年度	耐震 状況
								上	下			
教室棟	1963	55	1964/3/2	1,948.00	262,980,000	鉄筋コンクリート造	47	3		100.0%	1989	○
管理棟	1963	55	1964/3/2	1,399.70	188,959,500	鉄筋コンクリート造	47	2		100.0%	1989	○
昇降口棟	1963	55	1964/3/2	520.00	70,200,000	鉄筋コンクリート造	47	2		100.0%	1989	○
屋内運動場	1963	55	1964/3/2	777.00	62,160,000	鉄骨造	34	1		100.0%	1989	○
給食室	1963	55	1964/3/2	240	32,400,000	鉄筋コンクリート造	41	1		100.0%	1989	○
渡廊下	1963	55	1964/3/2	172	22,360,000	鉄筋コンクリート造	47	2		100.0%	1989	○
プール管理棟	1984	34	1984/7/23	80.00	4,800,000	鉄骨造	34	1		100.0%		◎
その他建物				306.06								
計				5,442.76	643,859,500							

建物付属設備

高圧受電設備	<input checked="" type="checkbox"/> あり	<input type="checkbox"/> なし	自家発電設備	<input type="checkbox"/> あり	<input checked="" type="checkbox"/> なし	太陽光発電	<input type="checkbox"/> あり	<input checked="" type="checkbox"/> なし
自動ドア	<input type="checkbox"/> あり	<input checked="" type="checkbox"/> なし	昇降機	<input checked="" type="checkbox"/> あり	<input type="checkbox"/> なし	融雪装置	<input type="checkbox"/> あり	<input checked="" type="checkbox"/> なし
給水設備	<input type="checkbox"/> 直結	<input checked="" type="checkbox"/> 貯水槽等	排水設備	<input checked="" type="checkbox"/> 下水道	<input type="checkbox"/> 浄化槽	空調設備	<input checked="" type="checkbox"/> 個別方式	<input type="checkbox"/> 中央方式

建物改修履歴

年月日	改修内容	金額(円)	備考
1990/3/31	大規模改修	149,427,000	
1990/3/31	大規模改修(電気設備)	23,387,090	
1990/3/31	大規模改修(機械設備)	64,121,060	
2011/3/31	消防設備改修	5,407,500	
2011/3/31	校舎耐震補強工事	2,451,750	
2013/3/31	屋内運動場耐震補強工事	16,309,650	
2015/7/30	サークル雲梯交換修繕	766,800	
2016/8/19	昇降口及び渡廊下屋根雨漏り修繕	2,332,800	修繕料
2016/9/2	給食室屋根塗装工事	2,291,760	
2016/9/9	厨房床塗装修繕	820,800	修繕料

管理運営情報

■利用状況

区分	H26年度 (2014)	H27年度 (2015)	H28年度 (2016)	H29年度 (2017)	H30年度 (2018)	備考
児童数(人)	382	384	355	330	324	
その他利用者数(人)	0	0	0	0	0	
開館日数(日)	-	208	208	208	209	授業日数

■経費情報

市の収支								
区分		H26年度 (2014)	H27年度 (2015)	H28年度 (2016)	H29年度 (2017)	H30年度 (2018)	備考	
収入 (円)	使用料・利用料	0	0	0	0	0		
	国・県費	0	0	0	0	0		
	その他収入	0	0	0	0	0		
	合計	0	0	0	0	0		
支出 (円)	維持管理	燃料費	3,849,098	3,165,043	3,938,147	4,173,336	3,982,805	
		光熱水費	7,386,721	7,808,628	8,011,657	8,923,307	9,151,782	
		維持管理委託料	805,680	1,037,322	956,986	1,019,926	1,626,174	
		修繕費	5,775,732	3,262,134	4,739,918	1,335,834	920,192	
		敷地借上料	1,327,034	1,327,034	1,327,034	1,327,034	1,327,034	
		その他維持管理費	3,231,030	1,261,166	1,573,811	2,890,942	774,259	
	運営	人件費	7,808,000	1,963,480	2,024,778	2,031,692	2,000,628	
		正規職員数	1.000	0.000	0.000	0.000	0.000	
		一人あたり平均	7,808,000	7,808,000	7,741,000	7,906,000	7,640,000	既定値
		嘱託等人件費	0	1,963,480	2,024,778	2,031,692	2,000,628	
		指定管理委託料	0	0	0	0	0	
		その他運営費	0	0	0	0	0	
		合計	30,183,295	19,824,807	22,572,331	21,702,071	19,782,874	

指定管理者の収支								
区分		H26年度 (2014)	H27年度 (2015)	H28年度 (2016)	H29年度 (2017)	H30年度 (2018)	備考	
収入 (円)	使用料・利用料	0	0	0	0	0		
	その他収入	0	0	0	0	0		
	指定管理委託料	0	0	0	0	0		
	合計	0	0	0	0	0		
支出 (円)	維持管理	燃料費	0	0	0	0	0	
		光熱水費	0	0	0	0	0	
		維持管理委託料	0	0	0	0	0	
		修繕費	0	0	0	0	0	
		その他維持管理費	0	0	0	0	0	
	運営	人件費	0	0	0	0	0	
		その他運営費	0	0	0	0	0	
		合計	0	0	0	0	0	

■コスト集計

区分		H26年度 (2014)	H27年度 (2015)	H28年度 (2016)	H29年度 (2017)	H30年度 (2018)	備考
コスト	人件費(円)	7,808,000	1,963,480	2,024,778	2,031,692	2,000,628	
	運営費(円)	0	0	0	0	0	
	維持管理費(円)	22,375,295	17,861,327	20,547,553	19,670,379	17,782,246	
	減価償却費(円)	8,082,936	7,510,337	7,587,017	7,637,435	7,541,434	
	合計(フルコスト)	38,266,231	27,335,144	30,159,348	29,339,506	27,324,308	
児童一人あたりフルコスト(円/人)	100,173	71,185	84,956	88,908	84,334	※フルコスト/児童数	
利用者負担率(%)	0.0%	0.0%	0.0%	0.0%	0.0%	※利用料等収入/フルコスト	
市民一人あたりフルコスト(円/人)	1,023	742	827	814	770	※フルコスト/人口(年度末)	

その他

--

新庄市公共施設白書 施設カルテ

調査年度 H30 (2018)年度

施設No. 05003

施設名	日新小学校
施設概要 (設置目的)	児童の心身の発達に応じて、初等普通教育を施すことを目的とする。
根拠法令等	新庄市立学校設置条例



施設基本情報

所在地	下金沢町16-4	中学校区	日新
所管課	教育総務課	管理運営	直営
施設分類	大分類 学校教育系施設	所有	土地 市有
	中分類 学校		建物 市有
複合施設	-	代表建築年	1999 年度

建物情報

構成施設・設備	建築 年度	築年数	取得年月日	延床面積 (㎡)	取得価額 (円)	構造	耐用 年数	階数		資産 老朽化率	大規模 改修年度	耐震 状況
								上	下			
教室棟・渡廊下	1999	19	1999/12/28	9,578.73	1,564,500,000	鉄筋コンクリート造	47	3		41.8%		◎
教室棟・渡廊下(機械設備)	1999	19	1999/12/28		385,350,000		15					◎
教室棟・渡廊下(電気設備)	1999	19	1999/12/28		179,235,000		15					◎
屋内運動場	2000	18	2001/3/9	1,873.60	409,500,000	鉄筋コンクリート造一部鉄骨	47	2		39.6%		◎
屋内運動場(機械設備)	2000	18	2001/3/9		49,875,000		15					◎
屋内運動場(電気設備)	2000	18	2001/3/9		32,550,000		15					◎
給食室増築(改修含む)	2009	9	2009/8/24	7.80	12,551,700	鉄筋コンクリート造一部鉄骨	34	1		27.0%		◎
プール管理棟	1983	35	1983/7/31	80.00	4,800,000	鉄骨造	30	1		100.0%		◎
			計	11,540.13	2,638,361,700							

建物付属設備

高圧受電設備	<input checked="" type="checkbox"/> あり	<input type="checkbox"/> なし	自家発電設備	<input type="checkbox"/> あり	<input checked="" type="checkbox"/> なし	太陽光発電	<input type="checkbox"/> あり	<input checked="" type="checkbox"/> なし
自動ドア	<input type="checkbox"/> あり	<input checked="" type="checkbox"/> なし	昇降機	<input checked="" type="checkbox"/> あり	<input type="checkbox"/> なし	融雪装置	<input checked="" type="checkbox"/> あり	<input type="checkbox"/> なし
給水設備	<input type="checkbox"/> 直結	<input checked="" type="checkbox"/> 貯水槽等	排水設備	<input checked="" type="checkbox"/> 下水道	<input type="checkbox"/> 浄化槽	空調設備	<input checked="" type="checkbox"/> 個別方式	<input type="checkbox"/> 中央方式

建物改修履歴

年月日	改修内容	金額(円)	備考
2015/7/31	体育館屋根塗装工事	4,244,400	
2016/1/15	融雪配管不凍液補充修繕	4,644,000	修繕料
2016/5/2	普通教室床塗装修繕	864,000	修繕料
2017/1/20	エレベーター異常動作改善修繕	2,808,000	修繕料
2017/3/31	普通教室床塗装修繕	990,360	修繕料
2018/3/31	普通教室床塗装修繕	990,360	修繕料
2019/3/31	普通教室床塗装修繕	990,360	修繕料

管理運営情報

■利用状況

区分	H26年度 (2014)	H27年度 (2015)	H28年度 (2016)	H29年度 (2017)	H30年度 (2018)	備考
児童数(人)	721	675	662	602	582	
その他利用者数(人)	0	0	0	0	0	
開館日数(日)	-	208	208	208	209	授業日数

■経費情報

市の収支								
区分		H26年度 (2014)	H27年度 (2015)	H28年度 (2016)	H29年度 (2017)	H30年度 (2018)	備考	
収入 (円)	使用料・利用料	0	0	0	0	0		
	国・県費	0	0	0	0	0		
	その他収入	0	0	0	0	0		
	合計	0	0	0	0	0		
支出 (円)	維持管理	燃料費	11,527,260	7,765,802	8,757,450	10,488,427	10,249,891	
		光熱水費	14,715,754	13,971,214	13,647,250	14,032,131	14,850,866	
		維持管理委託料	1,561,937	1,804,825	1,765,888	1,687,088	1,777,788	
		修繕費	5,160,456	8,259,084	5,468,130	2,571,210	3,829,950	
		敷地借上料	5,500	5,500	5,500	5,500	5,500	
		その他維持管理費	0	433,721	476,631	487,028	541,501	
	運営	人件費	7,808,000	1,963,480	2,024,778	2,031,692	2,000,628	
		正規職員数	1.000	0.000	0.000	0.000	0.000	
		一人あたり平均	7,808,000	7,808,000	7,741,000	7,906,000	7,640,000	既定値
		嘱託等人件費	0	1,963,480	2,024,778	2,031,692	2,000,628	
		指定管理委託料	0	0	0	0	0	
		その他運営費	0	0	0	0	0	
		合計	40,778,907	34,203,626	32,145,627	31,303,076	33,256,124	

指定管理者の収支								
区分		H26年度 (2014)	H27年度 (2015)	H28年度 (2016)	H29年度 (2017)	H30年度 (2018)	備考	
収入 (円)	使用料・利用料	0	0	0	0	0		
	その他収入	0	0	0	0	0		
	指定管理委託料	0	0	0	0	0		
	合計	0	0	0	0	0		
支出 (円)	維持管理	燃料費	0	0	0	0	0	
		光熱水費	0	0	0	0	0	
		維持管理委託料	0	0	0	0	0	
		修繕費	0	0	0	0	0	
	その他維持管理費	0	0	0	0	0		
	運営	人件費	0	0	0	0	0	
		その他運営費	0	0	0	0	0	
		合計	0	0	0	0	0	

■コスト集計

区分		H26年度 (2014)	H27年度 (2015)	H28年度 (2016)	H29年度 (2017)	H30年度 (2018)	備考
コスト	人件費(円)	7,808,000	1,963,480	2,024,778	2,031,692	2,000,628	
	運営費(円)	0	0	0	0	0	
	維持管理費(円)	32,970,907	32,240,146	30,120,849	29,271,384	31,255,496	
	減価償却費(円)	84,412,535	48,996,140	43,979,168	43,883,167	43,835,168	
	合計(フルコスト)	125,191,442	83,199,766	76,124,795	75,186,243	77,091,292	
児童一人あたりフルコスト(円/人)	173,636	123,259	114,992	124,894	132,459	※フルコスト/児童数	
利用者負担率(%)	0.0%	0.0%	0.0%	0.0%	0.0%	※利用料等収入/フルコスト	
市民一人あたりフルコスト(円/人)	3,347	2,259	2,088	2,087	2,174	※フルコスト/人口(年度末)	

その他

--

新庄市公共施設白書 施設カルテ

調査年度 H30 (2018)年度

施設No. 05004

施設名	北辰小学校		
施設概要 (設置目的)	児童の心身の発達に応じて、初等普通教育を施すことを目的とする。		
根拠法令等	新庄市立学校設置条例		



施設基本情報

所在地	十日町812	中学校区	明倫
所管課	教育総務課	管理運営	直営
施設分類	大分類 学校教育系施設	所有	土地 市有
	中分類 学校		建物 市有
複合施設	北辰学童保育所	代表建築年	1980 年度

建物情報

構成施設・設備	建築年度	築年数	取得年月日	延床面積 (㎡)	取得価額 (円)	構造	耐用 年数	階数		資産 老朽化率	大規模 改修年度	耐震 状況
								上	下			
教室管理棟	1980	38	1981/3/31	3,392.24	401,500,000	鉄筋コンクリート造	47	3		83.6%		●
屋内運動場	1978	40	1979/3/15	632.00	63,170,000	鉄骨造	34	1		100.0%		○
音楽室	1966	52	1966/12/6	116.76	2,100,000	木造	22	1		100.0%		×
プール管理棟	1994	24	1994/7/13	86.26	5,175,600	鉄骨造	22	1		100.0%		◎
プール	1994	24	1994/7/13		41,206,000		30			81.6%		◎
プール_機械設備	1994	24	1994/7/13		6,386,000		15			100.0%		◎
			計	4,227.26	519,537,600							

建物付属設備

高圧受電設備	<input checked="" type="checkbox"/> あり	<input type="checkbox"/> なし	自家発電設備	<input type="checkbox"/> あり	<input checked="" type="checkbox"/> なし	太陽光発電	<input type="checkbox"/> あり	<input checked="" type="checkbox"/> なし
自動ドア	<input type="checkbox"/> あり	<input checked="" type="checkbox"/> なし	昇降機	<input checked="" type="checkbox"/> あり	<input type="checkbox"/> なし	融雪装置	<input type="checkbox"/> あり	<input checked="" type="checkbox"/> なし
給水設備	<input type="checkbox"/> 直結	<input checked="" type="checkbox"/> 貯水槽等	排水設備	<input type="checkbox"/> 下水道	<input checked="" type="checkbox"/> 浄化槽	空調設備	<input checked="" type="checkbox"/> 個別方式	<input type="checkbox"/> 中央方式

建物改修履歴

年月日	改修内容	金額(円)	備考
2014/3/31	屋内運動場耐震補強工事	4,410,000	
2016/7/22	雲梯交換修繕	686,880	
2016/8/30	体育館床塗装修繕	1,296,000	修繕料
2017/7/21	ジャングルジム交換修繕	959,040	
2017/9/15	受水槽・高置水槽ボルト交換修繕	1,415,880	修繕料

管理運営情報

■利用状況

区分	H26年度 (2014)	H27年度 (2015)	H28年度 (2016)	H29年度 (2017)	H30年度 (2018)	備考
児童数(人)	134	136	134	117	117	
その他利用者数(人)	0	0	0	0	0	
開館日数(日)	-	208	208	208	210	授業日数

■経費情報

市の収支								
区分		H26年度 (2014)	H27年度 (2015)	H28年度 (2016)	H29年度 (2017)	H30年度 (2018)	備考	
収入 (円)	使用料・利用料	0	0	0	0	0		
	国・県費	0	0	0	0	0		
	その他収入	0	0	0	0	0		
	合計	0	0	0	0	0		
支出 (円)	維持管理	燃料費	1,874,452	1,820,622	975,352	1,125,082	1,300,867	
		光熱水費	3,153,342	3,318,300	2,853,505	2,813,223	2,536,752	
		維持管理委託料	650,558	966,262	1,050,669	1,220,149	1,577,739	
		修繕費	3,311,330	1,435,320	2,573,118	3,289,600	562,356	
		敷地借上料	9,900	9,900	9,900	9,900	9,900	
		その他維持管理費	1,352,412	754,977	844,294	1,487,500	519,285	
	運営	人件費	1,688,000	1,963,480	2,024,778	2,031,692	2,000,628	
		正規職員数	0.000	0.000	0.000	0.000	0.000	
		一人あたり平均	7,808,000	7,808,000	7,741,000	7,906,000	7,640,000	既定値
		嘱託等人件費	1,688,000	1,963,480	2,024,778	2,031,692	2,000,628	
		指定管理委託料	0	0	0	0	0	
		その他運営費	0	0	0	0	0	
		合計	12,039,994	10,268,861	10,331,616	11,977,146	8,507,527	

指定管理者の収支								
区分		H26年度 (2014)	H27年度 (2015)	H28年度 (2016)	H29年度 (2017)	H30年度 (2018)	備考	
収入 (円)	使用料・利用料	0	0	0	0	0		
	その他収入	0	0	0	0	0		
	指定管理委託料	0	0	0	0	0		
	合計	0	0	0	0	0		
支出 (円)	維持管理	燃料費	0	0	0	0	0	
		光熱水費	0	0	0	0	0	
		維持管理委託料	0	0	0	0	0	
		修繕費	0	0	0	0	0	
		その他維持管理費	0	0	0	0	0	
	運営	人件費	0	0	0	0	0	
		その他運営費	0	0	0	0	0	
		合計	0	0	0	0	0	

■コスト集計

区分		H26年度 (2014)	H27年度 (2015)	H28年度 (2016)	H29年度 (2017)	H30年度 (2018)	備考
コスト	人件費(円)	1,688,000	1,963,480	2,024,778	2,031,692	2,000,628	
	運営費(円)	0	0	0	0	0	
	維持管理費(円)	10,351,994	8,305,381	8,306,838	9,945,454	6,506,899	
	減価償却費(円)	10,604,381	10,604,381	10,542,286	10,434,992	10,530,896	
	合計(フルコスト)	22,644,375	20,873,242	20,873,902	22,412,138	19,038,423	
児童一人あたりフルコスト(円/人)	168,988	153,480	155,775	191,557	162,722	※フルコスト/児童数	
利用者負担率(%)	0.0%	0.0%	0.0%	0.0%	0.0%	※利用料等収入/フルコスト	
市民一人あたりフルコスト(円/人)	605	567	572	622	537	※フルコスト/人口(年度末)	

その他

--

新庄市公共施設白書 施設カルテ

調査年度 H30 (2018)年度

施設No. 05005

施設名	本合海小学校
施設概要 (設置目的)	児童の心身の発達に応じて、初等普通教育を施すことを目的とする。
根拠法令等	新庄市立学校設置条例



施設基本情報

所在地	本合海128	中学校区	八向
所管課	教育総務課	管理運営	直営
施設分類	大分類 学校教育系施設	所有	土地 市有
	中分類 学校		建物 市有
複合施設	-	代表建築年	1981 年度

建物情報

構成施設・設備	建築年度	築年数	取得年月日	延床面積 (㎡)	取得価額 (円)	構造	耐用年数	階数 上/下	資産 老朽化率	大規模 改修年度	耐震 状況
屋内運動場	1977	41	1978/1/30	463.26	39,050,000	鉄骨造	34	1	100.0%		○
教室管理棟	1981	37	1982/3/30	2,160.00	254,812,000	鉄筋コンクリート造	47	3	81.4%		◎
屋内運動場(一部増築)	1988	30	1988/10/25	164.00	22,500,000	鉄筋コンクリート造	47	2	66.0%		◎
プール管理棟	1992	26	1993/3/31	82.80	4,968,000	鉄骨造	34	1	78.0%		◎
プール	1992	26	1993/3/31		45,049,830		30		88.4%		◎
プール_機械設備	1992	26	1993/3/31		11,278,500		15		100.0%		◎
			計	2,870.06	377,658,330						

建物付属設備

高圧受電設備	<input checked="" type="checkbox"/> あり	<input type="checkbox"/> なし	自家発電設備	<input type="checkbox"/> あり	<input checked="" type="checkbox"/> なし	太陽光発電	<input type="checkbox"/> あり	<input checked="" type="checkbox"/> なし
自動ドア	<input type="checkbox"/> あり	<input checked="" type="checkbox"/> なし	昇降機	<input type="checkbox"/> あり	<input checked="" type="checkbox"/> なし	融雪装置	<input type="checkbox"/> あり	<input checked="" type="checkbox"/> なし
給水設備	<input type="checkbox"/> 直結	<input checked="" type="checkbox"/> 貯水槽等	排水設備	<input type="checkbox"/> 下水道	<input checked="" type="checkbox"/> 浄化槽	空調設備	<input checked="" type="checkbox"/> 個別方式	<input type="checkbox"/> 中央方式

建物改修履歴

年月日	改修内容	金額(円)	備考
2010/3/31	給食室改修工事	4,557,000	
2014/3/31	屋内運動場耐震補強工事	28,002,450	
2016/5/2	普通教室床塗装修繕	820,800	修繕料
2016/9/23	ベランダ床防水塗装修繕	2,970,000	修繕料
2017/3/31	普通教室床塗装修繕	617,760	修繕料

管理運営情報

■利用状況

区分	H26年度 (2014)	H27年度 (2015)	H28年度 (2016)	H29年度 (2017)	H30年度 (2018)	備考
児童数(人)	65	57	47	36	37	
その他利用者数(人)	0	0	0	0	0	
開館日数(日)	-	208	208	210	210	授業日数

■経費情報

市の収支								
区分		H26年度 (2014)	H27年度 (2015)	H28年度 (2016)	H29年度 (2017)	H30年度 (2018)	備考	
収入 (円)	使用料・利用料	0	0	0	0	0		
	国・県費	0	0	0	0	0		
	その他収入	0	0	0	0	0		
	合計	0	0	0	0	0		
支出 (円)	維持管理	燃料費	1,873,832	1,949,509	1,608,408	1,927,648	1,613,887	
		光熱水費	2,620,194	3,715,081	4,155,759	4,416,765	4,370,196	
		維持管理委託料	549,003	502,375	666,448	666,448	1,106,908	
		修繕費	1,627,020	889,056	4,188,430	1,389,510	664,459	
		敷地借上料	8,800	8,800	8,800	8,800	8,800	
		その他維持管理費	751,983	460,769	569,857	743,511	384,702	
	運営	人件費	1,688,000	1,963,480	2,024,778	2,031,692	2,000,628	
		正規職員数	0.000	0.000	0.000	0.000	0.000	
		一人あたり平均	7,808,000	7,808,000	7,741,000	7,906,000	7,640,000	既定値
		嘱託等人件費	1,688,000	1,963,480	2,024,778	2,031,692	2,000,628	
		指定管理委託料	0	0	0	0	0	
		その他運営費	0	0	0	0	0	
		合計	9,118,832	9,489,070	13,222,480	11,184,374	10,149,580	

指定管理者の収支

指定管理者の収支								
区分		H26年度 (2014)	H27年度 (2015)	H28年度 (2016)	H29年度 (2017)	H30年度 (2018)	備考	
収入 (円)	使用料・利用料	0	0	0	0	0		
	その他収入	0	0	0	0	0		
	指定管理委託料	0	0	0	0	0		
	合計	0	0	0	0	0		
支出 (円)	維持管理	燃料費	0	0	0	0	0	
		光熱水費	0	0	0	0	0	
		維持管理委託料	0	0	0	0	0	
		修繕費	0	0	0	0	0	
	その他維持管理費	0	0	0	0	0		
	運営	人件費	0	0	0	0	0	
		その他運営費	0	0	0	0	0	
		合計	0	0	0	0	0	

■コスト集計

コスト集計							
区分		H26年度 (2014)	H27年度 (2015)	H28年度 (2016)	H29年度 (2017)	H30年度 (2018)	備考
コスト	人件費(円)	1,688,000	1,963,480	2,024,778	2,031,692	2,000,628	
	運営費(円)	0	0	0	0	0	
	維持管理費(円)	7,430,832	7,525,590	11,197,702	9,152,682	8,148,952	
	減価償却費(円)	8,735,596	8,735,596	8,735,596	8,735,596	8,735,596	
	合計(フルコスト)	17,854,428	18,224,666	21,958,076	19,919,970	18,885,176	
児童一人あたりフルコスト(円/人)	274,684	319,731	467,193	553,333	510,410	※フルコスト/児童数	
利用者負担率(%)	0.0%	0.0%	0.0%	0.0%	0.0%	※利用料等収入/フルコスト	
市民一人あたりフルコスト(円/人)	477	495	602	553	533	※フルコスト/人口(年度末)	

その他

--

新庄市公共施設白書 施設カルテ

調査年度 H30 (2018)年度

施設No. 05006

施設名	升形小学校
施設概要 (設置目的)	児童の心身の発達に応じて、初等普通教育を施すことを目的とする。
根拠法令等	新庄市立学校設置条例



施設基本情報

所在地	升形800-9	中学校区	八向
所管課	教育総務課	管理運営	直営
施設分類	大分類 学校教育系施設	所有	土地 市有
	中分類 学校		建物 市有
複合施設	-	代表建築年	1982 年度

建物情報

構成施設・設備	建築 年度	築年数	取得年月日	延床面積 (㎡)	取得価額 (円)	構造	耐用 年数	階数		資産 老朽化率	大規模 改修年度	耐震 状況
								上	下			
教室管理棟	1982	36	1982/10/31	2,010.85	217,440,000	鉄筋コンクリート造	47	3		79.2%		◎
食堂・渡廊下	1982	36	1982/10/31	178.00	19,180,000	鉄筋コンクリート造	41	1		90.0%		◎
屋内運動場	1982	36	1982/10/31	648.00	69,860,000	鉄骨造	34	1		100.0%		◎
給食室	1973	45	1973/10/31	114.00	9,120,000	鉄骨造	31	1		100.0%		×
プール管理棟	1990	28	1990/12/26	72.00	4,320,000	鉄骨造	34	1		84.0%		◎
プール	1990	28	1990/12/26		41,206,000		30			95.2%		
プール_機械設備	1990	28	1990/12/26		6,386,000		15			100.0%		
			計	3,022.85	367,512,000							

建物付属設備

高圧受電設備	<input checked="" type="checkbox"/> あり	<input type="checkbox"/> なし	自家発電設備	<input type="checkbox"/> あり	<input checked="" type="checkbox"/> なし	太陽光発電	<input type="checkbox"/> あり	<input checked="" type="checkbox"/> なし
自動ドア	<input type="checkbox"/> あり	<input checked="" type="checkbox"/> なし	昇降機	<input type="checkbox"/> あり	<input checked="" type="checkbox"/> なし	融雪装置	<input type="checkbox"/> あり	<input checked="" type="checkbox"/> なし
給水設備	<input type="checkbox"/> 直結	<input checked="" type="checkbox"/> 貯水槽等	排水設備	<input type="checkbox"/> 下水道	<input checked="" type="checkbox"/> 浄化槽	空調設備	<input checked="" type="checkbox"/> 個別方式	<input type="checkbox"/> 中央方式

建物改修履歴

年月日	改修内容	金額(円)	備考
2015/7/31	給食室屋根塗装工事	1,782,000	
2015/7/30	ベランダ手摺修繕	1,023,840	
2016/7/22	雲梯交換修繕	686,880	
2017/7/21	大型4人用ブランコ交換修繕	772,200	
2017/8/25	体育館屋根塗装工事	4,715,280	

管理運営情報

■利用状況

区分	H26年度 (2014)	H27年度 (2015)	H28年度 (2016)	H29年度 (2017)	H30年度 (2018)	備考
児童数(人)	51	53	52	36	37	
その他利用者数(人)	0	0	0	0	0	
開館日数(日)	-	208	208	208	209	授業日数

■経費情報

市の収支								
区分		H26年度 (2014)	H27年度 (2015)	H28年度 (2016)	H29年度 (2017)	H30年度 (2018)	備考	
収入 (円)	使用料・利用料	0	0	0	0	0		
	国・県費	0	0	0	0	0		
	その他収入	0	0	0	0	0		
	合計	0	0	0	0	0		
支出 (円)	維持管理	燃料費	1,118,272	474,661	703,091	742,213	567,406	
		光熱水費	1,804,083	1,589,613	1,539,858	1,857,521	2,325,428	
		維持管理委託料	584,459	701,422	690,233	691,913	1,175,227	
		修繕費	1,529,798	3,187,648	913,068	2,050,254	1,546,506	
		敷地借上料	0	0	0	0	0	
	その他維持管理費	1,233,012	835,572	762,146	1,243,295	462,996		
	運営	人件費	1,688,000	1,963,480	2,024,778	2,031,692	2,000,628	
		正規職員数	0.000	0.000	0.000	0.000	0.000	
		一人あたり平均	7,808,000	7,808,000	7,741,000	7,906,000	7,640,000	既定値
		嘱託等人件費	1,688,000	1,963,480	2,024,778	2,031,692	2,000,628	
		指定管理委託料	0	0	0	0	0	
		その他運営費	0	0	0	0	0	
	合計	7,957,624	8,752,396	6,633,174	8,616,888	8,078,191		

指定管理者の収支								
区分		H26年度 (2014)	H27年度 (2015)	H28年度 (2016)	H29年度 (2017)	H30年度 (2018)	備考	
収入 (円)	使用料・利用料	0	0	0	0	0		
	その他収入	0	0	0	0	0		
	指定管理委託料	0	0	0	0	0		
	合計	0	0	0	0	0		
支出 (円)	維持管理	燃料費	0	0	0	0	0	
		光熱水費	0	0	0	0	0	
		維持管理委託料	0	0	0	0	0	
		修繕費	0	0	0	0	0	
	その他維持管理費	0	0	0	0	0		
	運営	人件費	0	0	0	0	0	
		その他運営費	0	0	0	0	0	
		合計	0	0	0	0	0	

■コスト集計

区分		H26年度 (2014)	H27年度 (2015)	H28年度 (2016)	H29年度 (2017)	H30年度 (2018)	備考
コスト	人件費(円)	1,688,000	1,963,480	2,024,778	2,031,692	2,000,628	
	運営費(円)	0	0	0	0	0	
	維持管理費(円)	6,269,624	6,788,916	4,608,396	6,585,196	6,077,563	
	減価償却費(円)	8,889,584	8,889,584	7,551,189	6,921,278	7,139,956	
	合計(フルコスト)	16,847,208	17,641,980	14,184,363	15,538,166	15,218,147	
児童一人あたりフルコスト(円/人)	330,337	332,868	272,776	431,616	411,301	※フルコスト/児童数	
利用者負担率(%)	0.0%	0.0%	0.0%	0.0%	0.0%	※利用料等収入/フルコスト	
市民一人あたりフルコスト(円/人)	450	479	389	431	429	※フルコスト/人口(年度末)	

その他

--

新庄市公共施設白書 施設カルテ

調査年度 H30 (2018)年度

施設No. 05011

施設名	新庄中学校
施設概要 (設置目的)	生徒の小学校における教育の基礎の上に、心身の発達に応じて、中等普通教育を施すことを目的とする。
根拠法令等	新庄市立学校設置条例



施設基本情報

所在地	堀端町5-81	中学校区	新庄
所管課	教育総務課	管理運営	直営
施設分類	大分類 学校教育系施設	所有	土地 市有
	中分類 学校		建物 市有
複合施設	-	代表建築年	1978 年度

建物情報

構成施設・設備	建築 年度	築年数	取得年月日	延床面積 (㎡)	取得価額 (円)	構造	耐用 年数	階数		資産 老朽化率	大規模 改修年度	耐震 状況
								上	下			
管理棟・教室棟	1978	40	1979/3/25	4,985.38	549,900,000	鉄筋コンクリート造	47	4		88.0%		○
エレベーター・渡廊下(増築)	2002	16	2003/1/31	88.00	3,519,000	鉄骨造	34	4		48.0%		◎
屋内運動場・渡廊下	2013	5	2013/8/31	1,999.77	410,926,950	鉄筋コンクリート造	47	2		11.0%		◎
屋内運動場(電気設備)	2013	5	2013/8/31		31,274,250		15			33.5%		
屋内運動場(給排水設備)	2013	5	2013/8/31		18,909,450		15			33.5%		
外構工事(テニスコート)	2013	5	2013/8/31		36,353,100		30			17.0%		
特別教室	1963	55	1963/10/31	164.00	14,760,000	木造	22	1		100.0%		×
渡廊下	1978	40	1979/3/25	18.00	1,080,000	木造	22	1		100.0%		×
			計	7,255.15	1,066,722,750							

建物付属設備

高圧受電設備	<input checked="" type="checkbox"/> あり	<input type="checkbox"/> なし	自家発電設備	<input type="checkbox"/> あり	<input checked="" type="checkbox"/> なし	太陽光発電	<input type="checkbox"/> あり	<input checked="" type="checkbox"/> なし
自動ドア	<input type="checkbox"/> あり	<input checked="" type="checkbox"/> なし	昇降機	<input checked="" type="checkbox"/> あり	<input type="checkbox"/> なし	融雪装置	<input type="checkbox"/> あり	<input checked="" type="checkbox"/> なし
給水設備	<input type="checkbox"/> 直結	<input checked="" type="checkbox"/> 貯水槽等	排水設備	<input checked="" type="checkbox"/> 下水道	<input type="checkbox"/> 浄化槽	空調設備	<input checked="" type="checkbox"/> 個別方式	<input type="checkbox"/> 中央方式

建物改修履歴

年月日	改修内容	金額(円)	備考
1992/3/31	大規模改修	62,272,770	
1995/3/31	暖房設備改修	50,711,020	
2003/3/31	大規模改修②	56,870,100	
2003/3/31	大規模改修②(電気設備)	2,778,300	
2003/3/31	大規模改修②(機械設備)	16,309,650	
2012/3/31	校舎耐震補強工事	99,493,800	
2015/9/18	非常階段改修工事	5,394,600	
2017/9/15	受水槽ボルト交換修繕	789,480	修繕料

管理運営情報

■利用状況

区分	H26年度 (2014)	H27年度 (2015)	H28年度 (2016)	H29年度 (2017)	H30年度 (2018)	備考
児童数(人)	303	301	285	255	227	
その他利用者数(人)	0	0	0	0	0	
開館日数(日)	-	205	205	210	209	授業日数

■経費情報

市の収支								
区分		H26年度 (2014)	H27年度 (2015)	H28年度 (2016)	H29年度 (2017)	H30年度 (2018)	備考	
収入 (円)	使用料・利用料	0	0	0	0	0		
	国・県費	0	0	0	0	0		
	その他収入	0	0	0	0	0		
	合計	0	0	0	0	0		
支出 (円)	維持管理	燃料費	2,364,498	1,634,725	1,985,661	1,704,147	2,660,229	
		光熱水費	4,232,282	4,297,821	3,844,235	4,166,296	3,890,422	
		維持管理委託料	595,505	904,664	685,864	727,864	1,374,939	
		修繕費	1,034,100	1,686,690	679,455	1,670,438	1,131,600	
		敷地借上料	0	0	0	0	0	
		その他維持管理費	2,405,230	1,475,104	1,303,406	2,882,492	977,854	
	運営	人件費	7,808,000	7,808,000	7,741,000	7,906,000	7,640,000	
		正規職員数	1,000	1,000	1,000	1,000	1,000	
		一人あたり平均	7,808,000	7,808,000	7,741,000	7,906,000	7,640,000	既定値
		嘱託等人件費	0	0	0	0	0	
		指定管理委託料	0	0	0	0	0	
		その他運営費	0	0	0	0	0	
		合計	18,439,615	17,807,004	16,239,621	19,057,237	17,675,044	

指定管理者の収支								
区分		H26年度 (2014)	H27年度 (2015)	H28年度 (2016)	H29年度 (2017)	H30年度 (2018)	備考	
収入 (円)	使用料・利用料	0	0	0	0	0		
	その他収入	0	0	0	0	0		
	指定管理委託料	0	0	0	0	0		
	合計	0	0	0	0	0		
支出 (円)	維持管理	燃料費	0	0	0	0	0	
		光熱水費	0	0	0	0	0	
		維持管理委託料	0	0	0	0	0	
		修繕費	0	0	0	0	0	
		その他維持管理費	0	0	0	0	0	
	運営	人件費	0	0	0	0	0	
		その他運営費	0	0	0	0	0	
		合計	0	0	0	0	0	

■コスト集計

区分		H26年度 (2014)	H27年度 (2015)	H28年度 (2016)	H29年度 (2017)	H30年度 (2018)	備考
コスト	人件費(円)	7,808,000	7,808,000	7,741,000	7,906,000	7,640,000	
	運営費(円)	0	0	0	0	0	
	維持管理費(円)	10,631,615	9,999,004	8,498,621	11,151,237	10,035,044	
	減価償却費(円)	31,930,971	31,930,971	32,049,652	31,954,220	30,770,760	
	合計(フルコスト)	50,370,586	49,737,975	48,289,273	51,011,457	48,445,804	
児童一人あたりフルコスト(円/人)	166,240	165,242	169,436	200,045	213,418	※フルコスト/児童数	
利用者負担率(%)	0.0%	0.0%	0.0%	0.0%	0.0%	※利用料等収入/フルコスト	
市民一人あたりフルコスト(円/人)	1,347	1,350	1,324	1,416	1,366	※フルコスト/人口(年度末)	

その他

--

新庄市公共施設白書 施設カルテ

調査年度 H30 (2018)年度

施設No. 05012

施設名	明倫中学校
施設概要 (設置目的)	生徒の小学校における教育の基礎の上に、心身の発達に応じて、中等普通教育を施すことを目的とする。
根拠法令等	新庄市立学校設置条例



施設基本情報

所在地	十日町2675-3	中学校区	明倫
所管課	教育総務課	管理運営	直営
施設分類	大分類 学校教育系施設	所有	土地 市有
	中分類 学校		建物 市有
複合施設	-	代表建築年	1979 年度

建物情報

構成施設・設備	建築年度	築年数	取得年月日	延床面積 (㎡)	取得価額 (円)	構造	耐用年数	階数		資産 老朽化率	大規模 改修年度	耐震 状況
								上	下			
教室棟・管理棟・渡廊下	1979	39	1980/3/31	3,720.00	408,600,000	鉄筋コンクリート造	47	3		85.8%		○
屋内運動場	1979	39	1980/3/31	1,035.00	106,980,000	鉄骨造	34	1		100.0%		○
特別教室	1964	54	1964/11/30	187.00	16,830,000	木造	22	1		100.0%		×
武道場	1979	39	1979/12/31	99.00	8,910,000	木造	22	1		100.0%		×
			計	5,041.00	541,320,000							

建物付属設備

高圧受電設備	<input checked="" type="checkbox"/> あり	<input type="checkbox"/> なし	自家発電設備	<input type="checkbox"/> あり	<input checked="" type="checkbox"/> なし	太陽光発電	<input checked="" type="checkbox"/> あり	<input type="checkbox"/> なし
自動ドア	<input type="checkbox"/> あり	<input checked="" type="checkbox"/> なし	昇降機	<input checked="" type="checkbox"/> あり	<input type="checkbox"/> なし	融雪装置	<input type="checkbox"/> あり	<input checked="" type="checkbox"/> なし
給水設備	<input type="checkbox"/> 直結	<input checked="" type="checkbox"/> 貯水槽等	排水設備	<input checked="" type="checkbox"/> 下水道	<input type="checkbox"/> 浄化槽	空調設備	<input checked="" type="checkbox"/> 個別方式	<input type="checkbox"/> 中央方式

建物改修履歴

年月日	改修内容	金額(円)	備考
1994/3/31	暖房設備	54,321,170	
2010/3/31	昇降機設置	7,911,750	
2014/3/31	屋内運動場耐震補強工事	10,223,850	
2015/3/31	校舎耐震補強工事	56,639,520	
2015/10/30	再生可能エネルギー設備設置工事	23,610,960	
2016/4/15	消火栓管漏水修繕	939,600	修繕料
2017/7/21	高圧気中負荷開閉器交換修繕	645,840	修繕料

管理運営情報

■利用状況

区分	H26年度 (2014)	H27年度 (2015)	H28年度 (2016)	H29年度 (2017)	H30年度 (2018)	備考
児童数(人)	349	312	281	236	234	
その他利用者数(人)	0	0	0	0	0	
開館日数(日)	-	208	208	208	208	授業日数

■経費情報

市の収支								
区分		H26年度 (2014)	H27年度 (2015)	H28年度 (2016)	H29年度 (2017)	H30年度 (2018)	備考	
収入 (円)	使用料・利用料	0	0	0	0	0		
	国・県費	0	0	0	0	0		
	その他収入	0	0	0	0	0		
	合計	0	0	0	0	0		
支出 (円)	維持管理	燃料費	1,787,666	1,115,564	1,442,358	870,910	1,588,024	
		光熱水費	4,886,567	4,680,291	3,940,999	3,995,079	4,275,277	
		維持管理委託料	527,382	865,266	619,866	631,116	1,322,783	
		修繕費	4,304,867	2,363,490	694,575	1,104,138	1,214,708	
		敷地借上料	0	0	0	0	0	
		その他維持管理費	2,866,420	1,043,770	1,676,752	2,252,136	1,552,600	
	運営	人件費	7,808,000	7,808,000	7,741,000	7,906,000	9,640,628	
		正規職員数	1,000	1,000	1,000	1,000	1,000	
		一人あたり平均	7,808,000	7,808,000	7,741,000	7,906,000	7,640,000	既定値
		嘱託等人件費	0	0	0	0	2,000,628	
		指定管理委託料	0	0	0	0	0	
		その他運営費	0	0	0	0	0	
		合計	22,180,902	17,876,381	16,115,550	16,759,379	19,594,020	

指定管理者の収支								
区分		H26年度 (2014)	H27年度 (2015)	H28年度 (2016)	H29年度 (2017)	H30年度 (2018)	備考	
収入 (円)	使用料・利用料	0	0	0	0	0		
	その他収入	0	0	0	0	0		
	指定管理委託料	0	0	0	0	0		
	合計	0	0	0	0	0		
支出 (円)	維持管理	燃料費	0	0	0	0	0	
		光熱水費	0	0	0	0	0	
		維持管理委託料	0	0	0	0	0	
		修繕費	0	0	0	0	0	
		その他維持管理費	0	0	0	0	0	
	運営	人件費	0	0	0	0	0	
		その他運営費	0	0	0	0	0	
		合計	0	0	0	0	0	

■コスト集計

区分		H26年度 (2014)	H27年度 (2015)	H28年度 (2016)	H29年度 (2017)	H30年度 (2018)	備考
コスト	人件費(円)	7,808,000	7,808,000	7,741,000	7,906,000	9,640,628	
	運営費(円)	0	0	0	0	0	
	維持管理費(円)	14,372,902	10,068,381	8,374,550	8,853,379	9,953,392	
	減価償却費(円)	9,762,708	11,008,777	12,590,711	12,590,711	12,590,711	
	合計(フルコスト)	31,943,610	28,885,158	28,706,261	29,350,090	32,184,731	
児童一人あたりフルコスト(円/人)	91,529	92,581	102,158	124,365	137,542	※フルコスト/児童数	
利用者負担率(%)	0.0%	0.0%	0.0%	0.0%	0.0%	※利用料等収入/フルコスト	
市民一人あたりフルコスト(円/人)	854	784	787	815	908	※フルコスト/人口(年度末)	

その他


--

新庄市公共施設白書 施設カルテ

調査年度 H30 (2018)年度

施設No. 05013

施設名	日新中学校
施設概要 (設置目的)	生徒の小学校における教育の基礎の上に、心身の発達に応じて、中等普通教育を施すことを目的とする。
根拠法令等	新庄市立学校設置条例



施設基本情報

所在地	松本136	中学校区	日新
所管課	教育総務課	管理運営	直営
施設分類	大分類 学校教育系施設	所有	土地 市有
	中分類 学校		建物 市有
複合施設	-	代表建築年	1980 年度

建物情報

構成施設・設備	建築 年度	築年数	取得年月日	延床面積 (㎡)	取得価額 (円)	構造	耐用 年数	階数		資産 老朽化率	大規模 改修年度	耐震 状況
								上	下			
管理棟・教室棟・渡廊下	1980	38	1980/9/9	5,182.10	585,428,000	鉄筋コンクリート造	47	3		83.6%		○
屋内運動場	1979	39	1980/3/31	1,320.00	138,572,000	鉄筋コンクリート造	47	1		85.8%		○
			計	6,502.10	724,000,000							

建物付属設備

高圧受電設備	<input checked="" type="checkbox"/> あり	<input type="checkbox"/> なし	自家発電設備	<input type="checkbox"/> あり	<input checked="" type="checkbox"/> なし	太陽光発電	<input type="checkbox"/> あり	<input checked="" type="checkbox"/> なし
自動ドア	<input type="checkbox"/> あり	<input checked="" type="checkbox"/> なし	昇降機	<input checked="" type="checkbox"/> あり	<input type="checkbox"/> なし	融雪装置	<input type="checkbox"/> あり	<input checked="" type="checkbox"/> なし
給水設備	<input type="checkbox"/> 直結	<input checked="" type="checkbox"/> 貯水槽等	排水設備	<input checked="" type="checkbox"/> 下水道	<input type="checkbox"/> 浄化槽	空調設備	<input checked="" type="checkbox"/> 個別方式	<input type="checkbox"/> 中央方式

建物改修履歴

年月日	改修内容	金額(円)	備考
1991/3/31	テニスコート新設	9,997,180	
2000/3/31	暖房設備改修	44,730,000	
2004/3/31	屋内運動場屋根葺き替え	9,943,500	
2010/3/31	昇降機設置	7,738,500	
2012/3/31	校舎耐震補強工事	12,319,650	
2014/3/31	屋内運動場耐震補強工事	14,335,650	
2015/7/31	体育館屋根塗装工事	7,097,760	
2015/7/10	理科実習室排水配管布設替修繕	3,726,000	修繕料
2015/7/30	音楽室脇屋上壁面等修繕	951,480	修繕料
2016/4/15	普通教室用黒板交換修繕	680,400	修繕料
2019/3/31	大規模改修工事の内 体育館改修工事	74,682,087	

管理運営情報

■利用状況

区分	H26年度 (2014)	H27年度 (2015)	H28年度 (2016)	H29年度 (2017)	H30年度 (2018)	備考
児童数(人)	432	414	399	352	327	
その他利用者数(人)	0	0	0	0	0	
開館日数(日)	-	208	208	208	208	授業日数

■経費情報

市の収支								
区分		H26年度 (2014)	H27年度 (2015)	H28年度 (2016)	H29年度 (2017)	H30年度 (2018)	備考	
収入 (円)	使用料・利用料	0	0	0	0	0		
	国・県費	0	0	0	0	0		
	その他収入	0	0	0	0	0		
	合計	0	0	0	0	0		
支出 (円)	維持管理	燃料費	2,138,980	1,507,445	1,806,117	1,693,768	1,926,234	
		光熱水費	5,475,256	5,000,648	5,011,660	5,165,324	4,956,564	
		維持管理委託料	510,246	600,534	791,670	636,822	1,106,211	
		修繕費	5,069,398	6,265,890	1,111,751	1,642,194	1,138,104	
		敷地借上料	0	0	0	0	0	
		その他維持管理費	1,545,172	1,223,133	1,456,745	1,853,213	821,057	
	運営	人件費	7,808,000	7,808,000	7,741,000	7,906,000	7,640,000	
		正規職員数	1,000	1,000	1,000	1,000	1,000	
		一人あたり平均	7,808,000	7,808,000	7,741,000	7,906,000	7,640,000	既定値
		嘱託等人件費	0	0	0	0	0	
		指定管理委託料	0	0	0	0	0	
		その他運営費	0	0	0	0	0	
		合計	22,547,052	22,405,650	17,918,943	18,897,321	17,588,170	

指定管理者の収支								
区分		H26年度 (2014)	H27年度 (2015)	H28年度 (2016)	H29年度 (2017)	H30年度 (2018)	備考	
収入 (円)	使用料・利用料	0	0	0	0	0		
	その他収入	0	0	0	0	0		
	指定管理委託料	0	0	0	0	0		
	合計	0	0	0	0	0		
支出 (円)	維持管理	燃料費	0	0	0	0	0	
		光熱水費	0	0	0	0	0	
		維持管理委託料	0	0	0	0	0	
		修繕費	0	0	0	0	0	
	その他維持管理費	0	0	0	0	0		
	運営	人件費	0	0	0	0	0	
		その他運営費	0	0	0	0	0	
		合計	0	0	0	0	0	

■コスト集計

区分		H26年度 (2014)	H27年度 (2015)	H28年度 (2016)	H29年度 (2017)	H30年度 (2018)	備考
コスト	人件費(円)	7,808,000	7,808,000	7,741,000	7,906,000	7,640,000	
	運営費(円)	0	0	0	0	0	
	維持管理費(円)	14,739,052	14,597,650	10,177,943	10,991,321	9,948,170	
	減価償却費(円)	20,302,907	17,529,648	17,685,798	17,685,798	30,462,865	
	合計(フルコスト)	42,849,959	39,935,298	35,604,741	36,583,119	48,051,035	
児童一人あたりフルコスト(円/人)	99,190	96,462	89,235	103,929	146,945	※フルコスト/児童数	
利用者負担率(%)	0.0%	0.0%	0.0%	0.0%	0.0%	※利用料等収入/フルコスト	
市民一人あたりフルコスト(円/人)	1,146	1,084	976	1,015	1,355	※フルコスト/人口(年度末)	

その他

--

新庄市公共施設白書 施設カルテ

調査年度 H30 (2018)年度

施設No. 05014

施設名	八向中学校
施設概要 (設置目的)	生徒の小学校における教育の基礎の上に、心身の発達に応じて、中等普通教育を施すことを目的とする。
根拠法令等	新庄市立学校設置条例



施設基本情報

所在地	升形1647-15	中学校区	八向
所管課	教育総務課	管理運営	直営
施設分類	大分類 学校教育系施設	所有	土地 市有
	中分類 学校		建物 市有
複合施設	-	代表建築年	1970 年度

建物情報

構成施設・設備	建築年度	築年数	取得年月日	延床面積 (㎡)	取得価額 (円)	構造	耐用年数	階数		資産 老朽化率	大規模 改修年度	耐震 状況
								上	下			
管理教室棟	1970	48	1971/2/28	1,375.00	185,625,000	鉄筋コンクリート造	47	3		100.0%		●
渡廊下	1991	27	1992/3/11	72.00	13,902,000	鉄骨造	34	2		81.0%		◎
特別教室棟	1991	27	1992/3/11	1,267.00	188,181,000	鉄筋コンクリート造	47	3		59.4%		◎
特別教室棟(機械設備)	1991	27	1992/3/11		40,685,000		15			100.0%		
特別教室棟(電気設備)	1991	27	1992/3/11		29,664,000		15			100.0%		
屋内運動場・渡廊下	1981	37	1982/3/6	742.00	98,880,000	鉄筋コンクリート造	47	1		81.4%		○
ポンプ室	1991	27	1992/3/11	7.00	910,000	鉄筋コンクリート造	38	1		72.9%		◎
			計	3,463.00	557,847,000							

建物付属設備

高圧受電設備	<input checked="" type="checkbox"/> あり	<input type="checkbox"/> なし	自家発電設備	<input type="checkbox"/> あり	<input checked="" type="checkbox"/> なし	太陽光発電	<input type="checkbox"/> あり	<input checked="" type="checkbox"/> なし
自動ドア	<input type="checkbox"/> あり	<input checked="" type="checkbox"/> なし	昇降機	<input type="checkbox"/> あり	<input checked="" type="checkbox"/> なし	融雪装置	<input type="checkbox"/> あり	<input checked="" type="checkbox"/> なし
給水設備	<input type="checkbox"/> 直結	<input checked="" type="checkbox"/> 貯水槽等	排水設備	<input type="checkbox"/> 下水道	<input checked="" type="checkbox"/> 浄化槽	空調設備	<input checked="" type="checkbox"/> 個別方式	<input type="checkbox"/> 中央方式

建物改修履歴

年月日	改修内容	金額(円)	備考
2006/3/31	屋内運動場屋根葺き替え	4,200,000	
2012/3/31	教室棟便所改修	4,489,800	
2015/3/31	屋内運動場耐震補強工事	7,884,000	
2015/10/9	体育館東側暗幕設置	2,808,000	
2016/9/2	非常階段塗装工事	1,626,480	
2017/9/15	受水槽・高置水槽ボルト交換修繕	965,520	修繕料
2018/8/31	体育館等屋根塗装工事	5,668,920	

管理運営情報

■利用状況

区分	H26年度 (2014)	H27年度 (2015)	H28年度 (2016)	H29年度 (2017)	H30年度 (2018)	備考
児童数(人)	72	64	71	56	47	
その他利用者数(人)	0	0	0	0	0	
開館日数(日)	-	208	208	208	206	授業日数

■経費情報

市の収支								
区分		H26年度 (2014)	H27年度 (2015)	H28年度 (2016)	H29年度 (2017)	H30年度 (2018)	備考	
収入 (円)	使用料・利用料	0	0	0	0	0		
	国・県費	0	0	0	0	0		
	その他収入	0	0	0	0	0		
	合計	0	0	0	0	0		
支出 (円)	維持管理	燃料費	1,210,067	758,718	764,632	958,005	914,050	
		光熱水費	2,393,311	2,194,972	2,391,821	3,295,618	2,779,545	
		維持管理委託料	591,938	881,398	886,268	973,148	1,176,037	
		修繕費	1,764,174	4,591,874	1,512,783	1,690,902	1,883,412	
		敷地借上料	172,600	172,600	138,100	138,100	0	
		その他維持管理費	1,389,441	711,615	581,888	1,236,563	518,075	
	運営	人件費	7,808,000	1,963,480	2,024,778	2,031,692	9,671,692	
		正規職員数	1.000	0.000	0.000	0.000	1.000	
		一人あたり平均	7,808,000	7,808,000	7,741,000	7,906,000	7,640,000	既定値
		嘱託等人件費	0	1,963,480	2,024,778	2,031,692	2,031,692	
		指定管理委託料	0	0	0	0	0	
		その他運営費	0	0	0	0	0	
		合計	15,329,531	11,274,657	8,300,270	10,324,028	16,942,811	

指定管理者の収支								
区分		H26年度 (2014)	H27年度 (2015)	H28年度 (2016)	H29年度 (2017)	H30年度 (2018)	備考	
収入 (円)	使用料・利用料	0	0	0	0	0		
	その他収入	0	0	0	0	0		
	指定管理委託料	0	0	0	0	0		
	合計	0	0	0	0	0		
支出 (円)	維持管理	燃料費	0	0	0	0	0	
		光熱水費	0	0	0	0	0	
		維持管理委託料	0	0	0	0	0	
		修繕費	0	0	0	0	0	
		その他維持管理費	0	0	0	0	0	
	運営	人件費	0	0	0	0	0	
		その他運営費	0	0	0	0	0	
		合計	0	0	0	0	0	

■コスト集計

区分		H26年度 (2014)	H27年度 (2015)	H28年度 (2016)	H29年度 (2017)	H30年度 (2018)	備考
コスト	人件費(円)	7,808,000	1,963,480	2,024,778	2,031,692	9,671,692	
	運営費(円)	0	0	0	0	0	
	維持管理費(円)	7,521,531	9,311,177	6,275,492	8,292,336	7,271,119	
	減価償却費(円)	11,233,938	11,407,386	10,117,757	8,297,290	8,291,673	
	合計(フルコスト)	26,563,469	22,682,043	18,418,027	18,621,318	25,234,484	
児童一人あたりフルコスト(円/人)	368,937	354,407	259,409	332,524	536,904	※フルコスト/児童数	
利用者負担率(%)	0.0%	0.0%	0.0%	0.0%	0.0%	※利用料等収入/フルコスト	
市民一人あたりフルコスト(円/人)	710	616	505	517	712	※フルコスト/人口(年度末)	

その他

--

新庄市公共施設白書 施設カルテ

調査年度 H30 (2018)年度

施設No. 05021

施設名	萩野学園
施設概要 (設置目的)	児童生徒の心身の発達に応じて、義務教育として行われる普通教育について、基礎的なものから一貫して施すことを目的とする。
根拠法令等	新庄市立学校設置条例



施設基本情報

所在地	大字泉田字往還東398-1	中学校区	萩野
所管課	教育総務課	管理運営	直営
施設分類	大分類 学校教育系施設	所有	土地 市有
	中分類 学校		建物 市有
複合施設	萩野放課後児童クラブ	代表建築年	2014 年度

建物情報

構成施設・設備	建築年度	築年数	取得年月日	延床面積 (㎡)	取得価額 (円)	構造	耐用年数	階数		資産 老朽化率	大規模 改修年度	耐震 状況
								上	下			
校舎棟・体育館棟・渡廊下	2014	4	2015/2/27	10,930.57	2,260,986,341	鉄筋コンクリート造	47	3		8.8%		◎
機械設備	2014	4	2015/2/27		267,083,400		15			26.8%		
電気設備	2014	4	2015/2/27		261,880,020		15			26.8%		
再生可能エネルギー設備	2014	4	2015/2/27		45,956,130		15			26.8%		
スクールバス車庫	2014	4	2014/10/8	146.39	33,788,880	鉄骨造	31	1		13.2%		◎
外構工事	2015	3	2016/2/5		226,199,520		15			20.1%		
テニスコート整備	2015	3	2016/2/5		54,068,040		30			10.2%		
相撲場上屋移設	2015	3	2016/2/5		1,356,480		30			10.2%		
			計	11,076.96	3,151,318,811							

建物付属設備

高圧受電設備	<input checked="" type="checkbox"/> あり	<input type="checkbox"/> なし	自家発電設備	<input type="checkbox"/> あり	<input checked="" type="checkbox"/> なし	太陽光発電	<input checked="" type="checkbox"/> あり	<input type="checkbox"/> なし
自動ドア	<input type="checkbox"/> あり	<input checked="" type="checkbox"/> なし	昇降機	<input checked="" type="checkbox"/> あり	<input type="checkbox"/> なし	融雪装置	<input checked="" type="checkbox"/> あり	<input type="checkbox"/> なし
給水設備	<input type="checkbox"/> 直結	<input checked="" type="checkbox"/> 貯水槽等	排水設備	<input type="checkbox"/> 下水道	<input checked="" type="checkbox"/> 浄化槽	空調設備	<input checked="" type="checkbox"/> 個別方式	<input type="checkbox"/> 中央方式

建物改修履歴

年月日	改修内容	金額(円)	備考
2017/1/6	室外機周辺融雪マット設置修繕	853,200	修繕料
2017/3/31	普通教室5年生ロッカー撤去修繕	777,600	修繕料
2017/7/21	防球ネット設置修繕	939,600	
2018/3/31	厨房給気ファン風量制御機器等設置修繕	626,400	修繕料

管理運営情報

■利用状況

区分	H26年度 (2014)	H27年度 (2015)	H28年度 (2016)	H29年度 (2017)	H30年度 (2018)	備考
児童数(人)		477	448	400	382	
その他利用者数(人)		0	0	0	0	
開館日数(日)		216	216	210	211	授業日数

■経費情報

市の収支									
区分		H26年度 (2014)	H27年度 (2015)	H28年度 (2016)	H29年度 (2017)	H30年度 (2018)	備考		
収入 (円)	使用料・利用料		0	0	0	0			
	国・県費		0	0	0	0			
	その他収入		0	0	0	0			
	合計		0	0	0	0			
支出 (円)	維持管理	燃料費		807,737	993,366	1,035,637	1,044,139		
		光熱水費		17,833,672	18,980,424	20,682,218	21,319,206		
		維持管理委託料		2,439,447	2,545,043	2,618,348	3,294,048		
		修繕費		178,200	1,698,408	2,084,400	872,640		
		敷地借上料		0	0	0	0		
	運営	その他維持管理費		1,820,929	1,368,933	2,313,317	1,000,085		
		人件費	人件費		7,808,000	7,741,000	7,906,000	0	
			正規職員数		1,000	1,000	1,000	0,000	
			一人あたり平均		7,808,000	7,741,000	7,906,000	7,640,000	既定値
		嘱託等人件費		0	0	0	0		
		指定管理委託料		0	0	0	0		
		その他運営費		0	0	0	0		
		合計		30,887,985	33,327,174	36,639,920	27,530,118		

指定管理者の収支								
区分		H26年度 (2014)	H27年度 (2015)	H28年度 (2016)	H29年度 (2017)	H30年度 (2018)	備考	
収入 (円)	使用料・利用料		0	0	0	0		
	その他収入		0	0	0	0		
	指定管理委託料		0	0	0	0		
	合計		0	0	0	0		
支出 (円)	維持管理	燃料費		0	0	0	0	
		光熱水費		0	0	0	0	
		維持管理委託料		0	0	0	0	
		修繕費		0	0	0	0	
	運営	その他維持管理費		0	0	0	0	
		人件費		0	0	0	0	
		その他運営費		0	0	0	0	
		合計		0	0	0	0	

■コスト集計

区分		H26年度 (2014)	H27年度 (2015)	H28年度 (2016)	H29年度 (2017)	H30年度 (2018)	備考
コスト	人件費(円)		7,808,000	7,741,000	7,906,000	0	
	運営費(円)		0	0	0	0	
	維持管理費(円)		23,079,985	25,586,174	28,733,920	27,530,118	
	減価償却費(円)		89,375,502	104,748,335	104,748,335	104,811,288	
	合計(フルコスト)		120,263,487	138,075,509	141,388,255	132,341,406	
児童一人あたりフルコスト(円/人)			252,125	308,204	353,471	346,443	※フルコスト/児童数
利用者負担率(%)			0.0%	0.0%	0.0%	0.0%	※利用料等収入/フルコスト
市民一人あたりフルコスト(円/人)			3,265	3,787	3,924	3,732	※フルコスト/人口(年度末)

その他

平成27(2015)年4月に開校。

新庄市公共施設白書 施設カルテ

調査年度 H30 (2018)年度

施設No. 06001

施設名	中部保育所		
施設概要 (設置目的)	保護者の就労や病気などで、家庭で保育できない児童を保護者に代わって保育する。		
根拠法令等	新庄市保育所設置条例		



施設基本情報

所在地	大手町2-76	中学校区	新庄
所管課	子育て推進課	管理運営	直営
施設分類	大分類 子育て支援施設	所有	土地 市有
	中分類 幼保・こども園		建物 市有
複合施設	-	代表建築年	1981 年度

建物情報

構成施設・設備	建築年度	築年数	取得年月日	延床面積 (㎡)	取得価額 (円)	構造	耐用年数	階数		資産 老朽化率	大規模 改修年度	耐震 状況
								上	下			
中部保育所	1981	37	1981/11/30	861.43	124,850,000	鉄筋コンクリート造	47	2		81.4%		◎
			計	861.43	124,850,000							

建物付属設備

高圧受電設備	<input type="checkbox"/> あり	<input checked="" type="checkbox"/> なし	自家発電設備	<input type="checkbox"/> あり	<input checked="" type="checkbox"/> なし	太陽光発電	<input type="checkbox"/> あり	<input checked="" type="checkbox"/> なし
自動ドア	<input type="checkbox"/> あり	<input checked="" type="checkbox"/> なし	昇降機	<input checked="" type="checkbox"/> あり	<input type="checkbox"/> なし	融雪装置	<input type="checkbox"/> あり	<input checked="" type="checkbox"/> なし
給水設備	<input checked="" type="checkbox"/> 直結	<input type="checkbox"/> 貯水槽等	排水設備	<input checked="" type="checkbox"/> 下水道	<input type="checkbox"/> 浄化槽	空調設備	<input checked="" type="checkbox"/> 個別方式	<input type="checkbox"/> 中央方式

建物改修履歴

年月日	改修内容	金額(円)	備考

管理運営情報

■利用状況

区分	H26年度 (2014)	H27年度 (2015)	H28年度 (2016)	H29年度 (2017)	H30年度 (2018)	備考
幼児数(人)	144	125	114	120	127	
その他利用者数(人)	0	0	0	0	0	
開館日数(日)	291	291	289	290	290	

■経費情報

市の収支								
区分		H26年度 (2014)	H27年度 (2015)	H28年度 (2016)	H29年度 (2017)	H30年度 (2018)	備考	
収入 (円)	使用料・利用料	28,507,390	24,558,330	19,026,150	18,831,040	19,783,380		
	国・県費	0	0	0	0	0		
	その他収入	0	0	0	0	0		
	合計	28,507,390	24,558,330	19,026,150	18,831,040	19,783,380		
支出 (円)	維持管理	燃料費	1,135,639	808,414	907,101	1,128,937	949,089	
		光熱水費	1,220,591	2,063,877	2,038,078	2,081,301	2,104,148	
		維持管理委託料	2,168,271	2,035,605	1,624,156	2,398,224	2,445,222	
		修繕費	1,808,100	720,726	1,218,131	1,100,183	1,962,896	
		敷地借上料	0	0	0	0	0	
		その他維持管理費	175,824	169,344	0	699,590	307,302	
	運営	人件費	123,502,230	126,034,325	139,120,716	136,420,426	121,124,723	
		正規職員数	10.150	10.900	13.050	12.650	11.000	
		一人あたり平均	7,808,000	7,808,000	7,741,000	7,906,000	7,640,000	既定値
		嘱託等人件費	44,251,030	40,927,125	38,100,666	36,409,526	37,084,723	
		指定管理委託料	0	0	0	0	0	
		その他運営費	13,847,874	13,921,866	13,862,502	14,673,863	14,705,500	
	合計	143,858,529	145,754,157	158,770,684	158,502,524	143,598,880		

指定管理者の収支								
区分		H26年度 (2014)	H27年度 (2015)	H28年度 (2016)	H29年度 (2017)	H30年度 (2018)	備考	
収入 (円)	使用料・利用料	0	0	0	0	0		
	その他収入	0	0	0	0	0		
	指定管理委託料	0	0	0	0	0		
	合計	0	0	0	0	0		
支出 (円)	維持管理	燃料費	0	0	0	0	0	
		光熱水費	0	0	0	0	0	
		維持管理委託料	0	0	0	0	0	
		修繕費	0	0	0	0	0	
		その他維持管理費	0	0	0	0	0	
	運営	人件費	0	0	0	0	0	
		その他運営費	0	0	0	0	0	
		合計	0	0	0	0	0	

■コスト集計

区分		H26年度 (2014)	H27年度 (2015)	H28年度 (2016)	H29年度 (2017)	H30年度 (2018)	備考
コスト	人件費(円)	123,502,230	126,034,325	139,120,716	136,420,426	121,124,723	
	運営費(円)	13,847,874	13,921,866	13,862,502	14,673,863	14,705,500	
	維持管理費(円)	6,508,425	5,797,966	5,787,466	7,408,235	7,768,657	
	減価償却費(円)	2,746,700	2,746,700	2,746,700	2,746,700	2,746,700	
	合計(フルコスト)	146,605,229	148,500,857	161,517,384	161,249,224	146,345,580	
幼児一人あたりフルコスト(円/人)	1,018,092	1,188,007	1,416,819	1,343,744	1,152,327	※フルコスト/幼児数	
利用者負担率(%)	19.4%	16.5%	11.8%	11.7%	13.5%	※利用料等収入/フルコスト	
市民一人あたりフルコスト(円/人)	3,919	4,032	4,430	4,476	4,126	※フルコスト/人口(年度末)	

その他

--

新庄市公共施設白書 施設カルテ

調査年度 H30 (2018)年度

施設No. 06002

施設名	泉田保育所
施設概要 (設置目的)	保護者の就労や病気などで、家庭で保育できない児童を保護者に代わって保育する。
根拠法令等	新庄市保育所設置条例



施設基本情報

所在地	泉田字往還東460	中学校区	菽野
所管課	子育て推進課	管理運営	直営
施設分類	大分類 子育て支援施設	所有	土地 市有
	中分類 幼保・こども園		建物 市有
複合施設	-	代表建築年	1975 年度

建物情報

構成施設・設備	建築年度	築年数	取得年月日	延床面積 (㎡)	取得価額 (円)	構造	耐用 年数	階数		資産 老朽化率	大規模 改修年度	耐震 状況
								上	下			
泉田保育所	1975	43	1976/3/20	506.78	45,360,000	鉄骨造	34	1		100.0%		○
泉田保育所_物置	1977	41	1977/9/19	33.12	495,000	木造	15	1		100.0%		×
			計	539.90	45,855,000							

建物付属設備

高圧受電設備	<input type="checkbox"/> あり	<input checked="" type="checkbox"/> なし	自家発電設備	<input type="checkbox"/> あり	<input checked="" type="checkbox"/> なし	太陽光発電	<input type="checkbox"/> あり	<input checked="" type="checkbox"/> なし
自動ドア	<input type="checkbox"/> あり	<input checked="" type="checkbox"/> なし	昇降機	<input type="checkbox"/> あり	<input checked="" type="checkbox"/> なし	融雪装置	<input type="checkbox"/> あり	<input checked="" type="checkbox"/> なし
給水設備	<input checked="" type="checkbox"/> 直結	<input type="checkbox"/> 貯水槽等	排水設備	<input type="checkbox"/> 下水道	<input checked="" type="checkbox"/> 浄化槽	空調設備	<input checked="" type="checkbox"/> 個別方式	<input type="checkbox"/> 中央方式

建物改修履歴

年月日	改修内容	金額(円)	備考
2014/3/31	泉田保育所_耐震補強工事	9,261,000	
2017/9/15	合併浄化槽修繕	8,888,400	

管理運営情報

■利用状況

区分	H26年度 (2014)	H27年度 (2015)	H28年度 (2016)	H29年度 (2017)	H30年度 (2018)	備考
幼児数(人)	90	90	86	85	87	
その他利用者数(人)	0	0	0	0	0	
開館日数(日)	291	291	289	290	290	

■経費情報

市の収支								
区分		H26年度 (2014)	H27年度 (2015)	H28年度 (2016)	H29年度 (2017)	H30年度 (2018)	備考	
収入 (円)	使用料・利用料	16,469,500	15,845,240	10,928,130	11,756,830	12,216,150		
	国・県費	0	0	0	0	0		
	その他収入	0	0	0	0	0		
	合計	16,469,500	15,845,240	10,928,130	11,756,830	12,216,150		
支出 (円)	維持管理	燃料費	1,104,097	874,508	1,001,566	1,170,790	1,129,354	
		光熱水費	1,220,591	1,197,047	1,194,294	1,218,284	1,260,170	
		維持管理委託料	2,438,592	1,756,593	2,182,045	2,517,783	2,628,671	
		修繕費	1,114,416	201,420	1,042,740	9,382,342	812,300	
		敷地借上料	0	0	0	0	0	
		その他維持管理費	68,640	71,820	0	361,380	145,152	
	運営	人件費	91,925,564	95,429,518	109,804,531	105,920,498	97,173,172	
		正規職員数	8.150	8.800	11.000	10.650	10.000	
		一人あたり平均	7,808,000	7,808,000	7,741,000	7,906,000	7,640,000	既定値
		嘱託等人件費	28,290,364	26,719,118	24,653,531	21,721,598	20,773,172	
		指定管理委託料	0	0	0	0	0	
		その他運営費	8,720,198	8,950,135	9,741,333	9,528,079	9,472,273	
	合計	106,592,098	108,481,041	124,966,509	130,099,156	112,621,092		

指定管理者の収支								
区分		H26年度 (2014)	H27年度 (2015)	H28年度 (2016)	H29年度 (2017)	H30年度 (2018)	備考	
収入 (円)	使用料・利用料	0	0	0	0	0		
	その他収入	0	0	0	0	0		
	指定管理委託料	0	0	0	0	0		
	合計	0	0	0	0	0		
支出 (円)	維持管理	燃料費	0	0	0	0	0	
		光熱水費	0	0	0	0	0	
		維持管理委託料	0	0	0	0	0	
		修繕費	0	0	0	0	0	
	その他維持管理費	0	0	0	0	0		
	運営	人件費	0	0	0	0	0	
		その他運営費	0	0	0	0	0	
		合計	0	0	0	0	0	

■コスト集計

区分		H26年度 (2014)	H27年度 (2015)	H28年度 (2016)	H29年度 (2017)	H30年度 (2018)	備考
コスト	人件費(円)	91,925,564	95,429,518	109,804,531	105,920,498	97,173,172	
	運営費(円)	8,720,198	8,950,135	9,741,333	9,528,079	9,472,273	
	維持管理費(円)	5,946,336	4,101,388	5,420,645	14,650,579	5,975,647	
	減価償却費(円)	277,830	277,830	277,830	277,830	873,352	
	合計(フルコスト)	106,869,928	108,758,871	125,244,339	130,376,986	113,494,444	
幼児一人あたりフルコスト(円/人)	1,187,444	1,208,432	1,456,330	1,533,847	1,304,534	※フルコスト/幼児数	
利用者負担率(%)	15.4%	14.6%	8.7%	9.0%	10.8%	※利用料等収入/フルコスト	
市民一人あたりフルコスト(円/人)	2,857	2,953	3,435	3,619	3,200	※フルコスト/人口(年度末)	

その他

--

新庄市公共施設白書 施設カルテ

調査年度 H30 (2018)年度

施設No. 06011

施設名	萩野児童センター
施設概要 (設置目的)	児童に健全な遊びを与えて健康増進及び情操を豊かにする。
根拠法令等	新庄市児童センター及び児童館の設置及び管理に関する条例



施設基本情報

所在地	萩野2652	中学校区	萩野
所管課	子育て推進課	管理運営	指定管理
施設分類	大分類 子育て支援施設	所有	土地 市有
	中分類 幼児・児童施設		建物 市有
複合施設	-	代表建築年	1995 年度

建物情報

構成施設・設備	建築年度	築年数	取得年月日	延床面積 (㎡)	取得価額 (円)	構造	耐用 年数	階数		資産 老朽化率	大規模 改修年度	耐震 状況
								上	下			
萩野児童センター	1995	23	1996/2/23	360.18	76,434,240	鉄筋コンクリート造	47	1		50.6%		◎
機械設備	1995	23	1996/2/23		12,360,000		15			100.0%		
電気設備	1995	23	1996/2/23		8,137,000		15			100.0%		
			計	360.18	96,931,240							

建物付属設備

高圧受電設備	<input type="checkbox"/> あり	<input checked="" type="checkbox"/> なし	自家発電設備	<input type="checkbox"/> あり	<input checked="" type="checkbox"/> なし	太陽光発電	<input type="checkbox"/> あり	<input checked="" type="checkbox"/> なし
自動ドア	<input type="checkbox"/> あり	<input checked="" type="checkbox"/> なし	昇降機	<input type="checkbox"/> あり	<input checked="" type="checkbox"/> なし	融雪装置	<input type="checkbox"/> あり	<input checked="" type="checkbox"/> なし
給水設備	<input checked="" type="checkbox"/> 直結	<input type="checkbox"/> 貯水槽等	排水設備	<input checked="" type="checkbox"/> 下水道	<input type="checkbox"/> 浄化槽	空調設備	<input checked="" type="checkbox"/> 個別方式	<input type="checkbox"/> 中央方式

建物改修履歴

年月日	改修内容	金額(円)	備考

管理運営情報

■利用状況

区分	H26年度 (2014)	H27年度 (2015)	H28年度 (2016)	H29年度 (2017)	H30年度 (2018)	備考
幼児数(人)	29	23	22	21	17	通所児童数
その他利用者数(人)	933	549	1,606	1,638	1,524	一般利用児童数
開館日数(日)	291	291	271	270	253	

■経費情報

市の収支								
区分		H26年度 (2014)	H27年度 (2015)	H28年度 (2016)	H29年度 (2017)	H30年度 (2018)	備考	
収入 (円)	使用料・利用料	4,013,200	3,530,600	1,663,700	2,926,100	2,260,600		
	国・県費	0	0	0	0	0		
	その他収入	0	0	0	0	0		
	合計	4,013,200	3,530,600	1,663,700	2,926,100	2,260,600		
支出 (円)	維持管理	燃料費	0	0	0	0	0	
		光熱水費	0	0	0	0	0	
		維持管理委託料	0	0	0	0	0	
		修繕費	0	0	0	0	199,563	
		敷地借上料	0	0	0	0	0	
		その他維持管理費	0	0	0	0	0	
	運営	人件費	1,102,120	1,574,100	1,557,200	1,827,380	1,613,400	
		正規職員数	0.140	0.200	0.200	0.230	0.210	
		一人あたり平均	7,808,000	7,808,000	7,741,000	7,906,000	7,640,000	既定値
		嘱託等人件費	9,000	12,500	9,000	9,000	9,000	
		指定管理委託料	14,693,000	14,803,000	15,154,000	15,218,000	15,218,000	
		その他運営費	50,126	45,860	45,260	40,584	42,210	
		合計	15,845,246	16,422,960	16,756,460	17,085,964	17,073,173	

指定管理者の収支								
区分		H26年度 (2014)	H27年度 (2015)	H28年度 (2016)	H29年度 (2017)	H30年度 (2018)	備考	
収入 (円)	使用料・利用料	0	0	0	0	0		
	その他収入	0	195,769	336,769	406,000	15,626		
	指定管理委託料	14,693,000	14,803,000	15,154,000	15,218,000	15,218,000		
	合計	14,693,000	14,998,769	15,490,769	15,624,000	15,233,626		
支出 (円)	維持管理	燃料費	124,324	71,604	89,333	113,705	97,687	
		光熱水費	1,435,416	1,317,817	1,257,775	1,193,626	1,163,976	
		維持管理委託料	438,412	299,879	329,399	410,937	344,249	
		修繕費	184,518	394,425	138,285	214,440	130,248	
		その他維持管理費	303,554	802,586	776,994	447,360	443,212	
	運営	人件費	10,938,089	10,650,657	10,960,765	11,534,461	11,645,195	
		その他運営費	1,156,411	1,160,165	1,559,515	1,330,571	1,169,779	
		合計	14,580,724	14,697,133	15,112,066	15,245,100	14,994,346	

■コスト集計

区分		H26年度 (2014)	H27年度 (2015)	H28年度 (2016)	H29年度 (2017)	H30年度 (2018)	備考
コスト	人件費(円)	12,040,209	12,224,757	12,517,965	13,361,841	13,258,595	
	運営費(円)	1,206,537	1,206,025	1,604,775	1,371,155	1,211,989	
	維持管理費(円)	2,486,224	2,886,311	2,591,786	2,380,068	2,378,935	
	減価償却費(円)	1,681,553	1,681,553	1,681,553	1,681,553	1,681,553	
	合計(フルコスト)	17,414,523	17,998,646	18,396,079	18,794,617	18,531,072	
幼児一人あたりフルコスト(円/人)	600,501	782,550	836,185	894,982	1,090,063	※フルコスト/幼児数	
利用者負担率(%)	23.0%	20.7%	10.9%	17.7%	12.3%	※利用料等収入/フルコスト	
市民一人あたりフルコスト(円/人)	466	489	505	522	523	※フルコスト/人口(年度末)	

その他

--

新庄市公共施設白書 施設カルテ

調査年度 H30 (2018)年度

施設No. 06012

施設名	本合海児童センター
施設概要 (設置目的)	児童に健全な遊びを与えて健康増進及び情操を豊かにする。
根拠法令等	新庄市児童センター及び児童館の設置及び管理に関する条例



施設基本情報

所在地	本合海185	中学校区	八向
所管課	子育て推進課	管理運営	指定管理
施設分類	大分類 子育て支援施設	所有	土地 市有
	中分類 幼児・児童施設		建物 市有
複合施設	-	代表建築年	1996 年度

建物情報

構成施設・設備	建築年度	築年数	取得年月日	延床面積 (㎡)	取得価額 (円)	構造	耐用年数	階数		資産老朽化率	大規模改修年度	耐震状況
								上	下			
本合海児童センター	1996	22	1997/3/31	388.60	100,256,080	鉄筋コンクリート造	47	1		48.4%		◎
計				388.60	100,256,080							

建物付属設備

高圧受電設備	<input type="checkbox"/> あり <input checked="" type="checkbox"/> なし	自家発電設備	<input type="checkbox"/> あり <input checked="" type="checkbox"/> なし	太陽光発電	<input type="checkbox"/> あり <input checked="" type="checkbox"/> なし
自動ドア	<input type="checkbox"/> あり <input checked="" type="checkbox"/> なし	昇降機	<input type="checkbox"/> あり <input checked="" type="checkbox"/> なし	融雪装置	<input type="checkbox"/> あり <input checked="" type="checkbox"/> なし
給水設備	<input checked="" type="checkbox"/> 直結 <input type="checkbox"/> 貯水槽等	排水設備	<input type="checkbox"/> 下水道 <input checked="" type="checkbox"/> 浄化槽	空調設備	<input checked="" type="checkbox"/> 個別方式 <input type="checkbox"/> 中央方式

建物改修履歴

年月日	改修内容	金額(円)	備考

管理運営情報

■利用状況

区分	H26年度 (2014)	H27年度 (2015)	H28年度 (2016)	H29年度 (2017)	H30年度 (2018)	備考
幼児数(人)	14	10	12	10	10	通所児童数
その他利用者数(人)	469	724	1,867	1,298	1,527	一般利用児童数
開館日数(日)	291	291	250	252	249	

■経費情報

市の収支								
区分		H26年度 (2014)	H27年度 (2015)	H28年度 (2016)	H29年度 (2017)	H30年度 (2018)	備考	
収入 (円)	使用料・利用料	1,841,500	1,244,600	1,219,200	1,092,200	952,500		
	国・県費	0	0	0	0	0		
	その他収入	0	0	0	0	0		
	合計	1,841,500	1,244,600	1,219,200	1,092,200	952,500		
支出 (円)	維持管理	燃料費	0	0	0	0	0	
		光熱水費	0	0	0	0	0	
		維持管理委託料	0	0	0	0	0	
		修繕費	0	0	0	238,680	0	
		敷地借上料	0	0	0	0	0	
		その他維持管理費	0	0	0	0	0	
	運営	人件費	1,024,040	1,179,200	1,557,200	1,748,320	1,610,400	
		正規職員数	0.130	0.150	0.200	0.220	0.210	
		一人あたり平均	7,808,000	7,808,000	7,741,000	7,906,000	7,640,000	既定値
		嘱託等人件費	9,000	8,000	9,000	9,000	6,000	
		指定管理委託料	13,000,000	13,173,000	13,476,000	1,365,400	13,254,000	
		その他運営費	33,608	32,325	37,592	37,009	37,340	
	合計	14,057,648	14,384,525	15,070,792	3,389,409	14,901,740		

指定管理者の収支								
区分		H26年度 (2014)	H27年度 (2015)	H28年度 (2016)	H29年度 (2017)	H30年度 (2018)	備考	
収入 (円)	使用料・利用料	0	0	0	0	0		
	その他収入	0	114,499	58,885	296,552	310,778		
	指定管理委託料	13,000,000	13,173,000	13,476,000	1,365,400	13,254,000		
	合計	13,000,000	13,287,499	13,534,885	1,661,952	13,564,778		
支出 (円)	維持管理	燃料費	119,602	123,094	136,096	143,883	108,850	
		光熱水費	934,183	857,604	797,435	796,052	851,860	
		維持管理委託料	670,676	586,656	691,416	856,224	691,168	
		修繕費	337,822	834,720	1,057,616	211,940	19,440	
		その他維持管理費	193,124	221,391	560,631	198,170	238,976	
	運営	人件費	9,825,710	9,786,306	9,088,859	10,440,631	10,519,944	
		その他運営費	846,642	823,460	906,318	992,912	923,449	
		合計	12,927,759	13,233,231	13,238,371	13,639,812	13,353,687	

■コスト集計

区分		H26年度 (2014)	H27年度 (2015)	H28年度 (2016)	H29年度 (2017)	H30年度 (2018)	備考
コスト	人件費(円)	10,849,750	10,965,506	10,646,059	12,188,951	12,130,344	
	運営費(円)	880,250	855,785	943,910	1,029,921	960,789	
	維持管理費(円)	2,255,407	2,623,465	3,243,194	2,444,949	1,910,294	
	減価償却費(円)	2,205,633	2,205,633	2,205,633	2,205,633	2,205,633	
	合計(フルコスト)	16,191,040	16,650,389	17,038,796	17,869,454	17,207,060	
幼児一人あたりフルコスト(円/人)	1,156,503	1,665,039	1,419,900	1,786,945	1,720,706	※フルコスト/幼児数	
利用者負担率(%)	11.4%	8.2%	7.5%	7.8%	7.3%	※利用料等収入/フルコスト	
市民一人あたりフルコスト(円/人)	433	452	467	496	485	※フルコスト/人口(年度末)	

その他

--

新庄市公共施設白書 施設カルテ

調査年度 H30 (2018)年度

施設No. 06013

施設名	升形児童館
施設概要 (設置目的)	児童に健全な遊びを与えて健康増進及び情操を豊かにする。
根拠法令等	新庄市児童センター及び児童館の設置及び管理に関する条例



施設基本情報

所在地	升形字谷地向797-6	中学校区	八向
所管課	子育て推進課	管理運営	指定管理
施設分類	大分類 子育て支援施設	所有	土地 市有
	中分類 幼児・児童施設		建物 市有
複合施設	-	代表建築年	1978 年度

建物情報

構成施設・設備	建築年度	築年数	取得年月日	延床面積 (㎡)	取得価額 (円)	構造	耐用年数	階数		資産 老朽化率	大規模 改修年度	耐震 状況
								上	下			
升形児童館	1978	40	1978/12/15	243.45	16,000,000	木造	22	1		100.0%		●
升形児童館_物置	1980	38	1981/3/31	12.42	478,000	木造	15	1		100.0%		×
			計	255.87	16,478,000							

建物付属設備

高圧受電設備	<input type="checkbox"/> あり	<input checked="" type="checkbox"/> なし	自家発電設備	<input type="checkbox"/> あり	<input checked="" type="checkbox"/> なし	太陽光発電	<input type="checkbox"/> あり	<input checked="" type="checkbox"/> なし
自動ドア	<input type="checkbox"/> あり	<input checked="" type="checkbox"/> なし	昇降機	<input type="checkbox"/> あり	<input checked="" type="checkbox"/> なし	融雪装置	<input type="checkbox"/> あり	<input checked="" type="checkbox"/> なし
給水設備	<input checked="" type="checkbox"/> 直結	<input type="checkbox"/> 貯水槽等	排水設備	<input type="checkbox"/> 下水道	<input checked="" type="checkbox"/> 浄化槽	空調設備	<input checked="" type="checkbox"/> 個別方式	<input type="checkbox"/> 中央方式

建物改修履歴

年月日	改修内容	金額(円)	備考

管理運営情報

■利用状況

区分	H26年度 (2014)	H27年度 (2015)	H28年度 (2016)	H29年度 (2017)	H30年度 (2018)	備考
幼児数(人)	19	14	13	15	16	通所児童数
その他利用者数(人)	107	92	312	415	586	一般利用児童数
開館日数(日)	291	291	275	274	275	

■経費情報

市の収支								
区分		H26年度 (2014)	H27年度 (2015)	H28年度 (2016)	H29年度 (2017)	H30年度 (2018)	備考	
収入 (円)	使用料・利用料	2,501,900	2,133,600	2,374,900	1,778,000	1,968,500		
	国・県費	0	0	0	0	0		
	その他収入	0	0	0	0	0		
	合計	2,501,900	2,133,600	2,374,900	1,778,000	1,968,500		
支出 (円)	維持管理	燃料費	0	0	0	0	0	
		光熱水費	0	0	0	0	0	
		維持管理委託料	0	0	0	0	0	
		修繕費	349,920	0	0	8,640	0	
		敷地借上料	0	0	0	0	0	
		その他維持管理費	0	0	136,404	0	0	
	運営	人件費	1,024,040	1,574,100	1,557,200	1,745,320	1,537,000	
		正規職員数	0.130	0.200	0.200	0.220	0.200	
		一人あたり平均	7,808,000	7,808,000	7,741,000	7,906,000	7,640,000	既定値
		嘱託等人件費	9,000	12,500	9,000	6,000	9,000	
		指定管理委託料	12,128,000	12,357,000	12,631,000	12,759,000	12,585,000	
		その他運営費	38,659	32,883	30,683	31,192	38,150	
	合計	13,540,619	13,963,983	14,355,287	14,544,152	14,160,150		

指定管理者の収支								
区分		H26年度 (2014)	H27年度 (2015)	H28年度 (2016)	H29年度 (2017)	H30年度 (2018)	備考	
収入 (円)	使用料・利用料	0	0	0	0	0		
	その他収入	0	356,431	216,673	441,638	254,916		
	指定管理委託料	12,128,000	12,357,000	12,631,000	12,759,000	12,585,000		
	合計	12,128,000	12,713,431	12,847,673	13,200,638	12,839,916		
支出 (円)	維持管理	燃料費	242,618	184,652	194,645	249,564	241,601	
		光熱水費	166,543	181,805	159,465	190,759	206,926	
		維持管理委託料	504,572	431,748	508,554	585,230	364,098	
		修繕費	112,454	45,900	66,960	57,445	27,776	
	その他維持管理費	140,876	431,748	324,296	35,731	106,750		
	運営	人件費	9,498,394	9,693,541	9,879,407	10,165,925	10,588,008	
		その他運営費	1,145,686	1,277,618	1,272,743	1,339,520	1,283,639	
	合計	11,811,143	12,247,012	12,406,070	12,624,174	12,818,798		

■コスト集計

区分		H26年度 (2014)	H27年度 (2015)	H28年度 (2016)	H29年度 (2017)	H30年度 (2018)	備考
コスト	人件費(円)	10,522,434	11,267,641	11,436,607	11,911,245	12,125,008	
	運営費(円)	1,184,345	1,310,501	1,303,426	1,370,712	1,321,789	
	維持管理費(円)	1,516,983	1,275,853	1,390,324	1,127,369	947,151	
	減価償却費(円)	0	0	0	0	0	
	合計(フルコスト)	13,223,762	13,853,995	14,130,357	14,409,326	14,393,948	
幼児一人あたりフルコスト(円/人)	695,987	989,571	1,086,951	960,622	899,622	※フルコスト/幼児数	
利用者負担率(%)	18.9%	18.0%	18.3%	15.4%	15.4%	※利用料等収入/フルコスト	
市民一人あたりフルコスト(円/人)	354	376	388	400	406	※フルコスト/人口(年度末)	

その他

--

新庄市公共施設白書 施設カルテ

調査年度 H30 (2018)年度

施設No. 06014

施設名	中央学童保育所
施設概要 (設置目的)	屋間保護者のいない家庭の小学校の保育を行うことにより、健全な育成を目指すとともに、親が安心して働けるようにする。
根拠法令等	新庄市放課後児童クラブ施設設置条例

施設外観

施設基本情報

所在地	堀端町9-165	中学校区	新庄
所管課	子育て推進課	管理運営	一部委託
施設分類	大分類 子育て支援施設	所有	土地 市有
	中分類 幼児・児童施設		建物 市有
複合施設	-	代表建築年	1960 年度

建物情報

構成施設・設備	建築年度	築年数	取得年月日	延床面積 (㎡)	取得価額 (円)	構造	耐用 年数	階数		資産 老朽化率	大規模 改修年度	耐震 状況
								上	下			
中央学童保育所	1960	58	1961/3/31	315.49	25,239,200	軽量鉄骨造	30	2		100.0%		×
(たんぼぼ作業所)	1986	32	1987/3/31	216.52	17,321,600	木造	24	1		100.0%		◎
便所・湯沸室	1960	58	1961/3/31	55.17	4,413,600	木造	15	1		100.0%		×
車庫	1978	40	1979/1/7	77.21	6,176,800	鉄骨造	31	1		100.0%		×
			計	664.39	53,151,200							

建物付属設備

高圧受電設備	<input type="checkbox"/> あり	<input checked="" type="checkbox"/> なし	自家発電設備	<input type="checkbox"/> あり	<input checked="" type="checkbox"/> なし	太陽光発電	<input type="checkbox"/> あり	<input checked="" type="checkbox"/> なし
自動ドア	<input type="checkbox"/> あり	<input checked="" type="checkbox"/> なし	昇降機	<input type="checkbox"/> あり	<input checked="" type="checkbox"/> なし	融雪装置	<input type="checkbox"/> あり	<input checked="" type="checkbox"/> なし
給水設備	<input checked="" type="checkbox"/> 直結	<input type="checkbox"/> 貯水槽等	排水設備	<input type="checkbox"/> 下水道	<input checked="" type="checkbox"/> 浄化槽	空調設備	<input checked="" type="checkbox"/> 個別方式	<input type="checkbox"/> 中央方式

建物改修履歴

年月日	改修内容	金額(円)	備考

管理運営情報

■利用状況

区分	H26年度 (2014)	H27年度 (2015)	H28年度 (2016)	H29年度 (2017)	H30年度 (2018)	備考
幼児数(人)	54	66	63	59	60	
その他利用者数(人)	0	0	0	0	0	
開館日数(日)	287	290	289	291	292	

■経費情報

市の収支								
区分		H26年度 (2014)	H27年度 (2015)	H28年度 (2016)	H29年度 (2017)	H30年度 (2018)	備考	
収入 (円)	使用料・利用料	3,400,150	4,473,625	4,023,500	3,939,000	3,321,500		
	国・県費	4,288,000	4,901,500	6,240,000	9,119,000	6,372,844		
	その他収入	0	0	0	0	0		
	合計	7,688,150	9,375,125	10,263,500	13,058,000	9,694,344		
支出 (円)	維持管理	燃料費	0	0	0	0	0	
		光熱水費	0	0	0	0	0	
		維持管理委託料	1,005,312	1,034,200	676,296	617,256	468,456	
		修繕費	183,600	109,080	8,640	93,960	32,400	
		敷地借上料	0	0	0	0	0	
		その他維持管理費	364,384	44,556	6,000	186,000	730,080	
	運営	人件費	780,800	468,480	619,280	632,480	611,200	
		正規職員数	0.100	0.060	0.080	0.080	0.080	
		一人あたり平均	7,808,000	7,808,000	7,741,000	7,906,000	7,640,000	既定値
		嘱託等人件費	0	0	0	0	0	
		指定管理委託料	8,001,000	9,927,000	10,566,000	10,357,000	10,336,000	
		その他運営費	11,880	0	0	0	0	
	合計	10,346,976	11,583,316	11,876,216	11,886,696	12,178,136		

指定管理者の収支								
区分		H26年度 (2014)	H27年度 (2015)	H28年度 (2016)	H29年度 (2017)	H30年度 (2018)	備考	
収入 (円)	使用料・利用料	0	0	0	0	0		
	その他収入	149,000	491,425	770,627	997,213	0		
	指定管理委託料	8,001,000	9,927,000	10,566,000	10,357,000	10,336,000		
	合計	8,150,000	10,418,425	11,336,627	11,354,213	10,336,000		
支出 (円)	維持管理	燃料費	218,520	117,557	156,469	214,895	204,940	
		光熱水費	486,410	483,928	468,677	547,387	570,000	
		維持管理委託料	77,099	55,104	67,749	70,437	74,000	
		修繕費	163,360	0	18,360	36,720	50,000	
	その他維持管理費	0	0	0	0	0		
	運営	人件費	6,161,920	8,562,799	9,205,074	9,089,784	9,107,000	
		その他運営費	560,102	428,410	423,085	483,755	330,000	
	合計	7,667,411	9,647,798	10,339,414	10,442,978	10,335,940		

■コスト集計

区分		H26年度 (2014)	H27年度 (2015)	H28年度 (2016)	H29年度 (2017)	H30年度 (2018)	備考
コスト	人件費(円)	6,942,720	9,031,279	9,824,354	9,722,264	9,718,200	
	運営費(円)	571,982	428,410	423,085	483,755	330,000	
	維持管理費(円)	2,498,685	1,844,425	1,402,191	1,766,655	2,129,876	
	減価償却費(円)	0	0	0	0	0	
	合計(フルコスト)	10,013,387	11,304,114	11,649,630	11,972,674	12,178,076	
幼児一人あたりフルコスト(円/人)	185,433	171,274	184,915	202,927	202,968	※フルコスト/幼児数	
利用者負担率(%)	35.4%	43.9%	41.2%	41.2%	27.3%	※利用料等収入/フルコスト	
市民一人あたりフルコスト(円/人)	268	307	319	332	343	※フルコスト/人口(年度末)	

その他

--

新庄市公共施設白書 施設カルテ

調査年度 H30 (2018)年度

施設No. 06015

施設名	萩野放課後児童クラブ
施設概要 (設置目的)	昼間保護者のいない家庭の小学校の保育を行うことにより、健全な育成を目指すとともに、親が安心して働けるようにする。
根拠法令等	新庄市放課後児童クラブ施設設置条例

施設外観

施設基本情報

所在地	大字泉田字往還東398-1	中学校区	萩野
所管課	子育て推進課	管理運営	一部委託
施設分類	大分類 子育て支援施設	所有	土地 市有
	中分類 幼児・児童施設		建物 市有
複合施設	萩野学園	代表建築年	2014 年度

建物情報

構成施設・設備	建築年度	築年数	取得年月日	延床面積 (㎡)	取得価額 (円)	構造	耐用 年数	階数		資産 老朽化率	大規模 改修年度	耐震 状況
								上	下			
萩野放課後児童クラブ	2014	4	2015/2/27	182.11	40,399,788	鉄筋コンクリート造	47	1		8.8%		◎
機械設備	2014	4	2015/2/27		6,225,240		15					◎
電気設備	2014	4	2015/2/27		4,987,500		15					◎
			計	182.11	51,612,528							

建物付属設備

高圧受電設備	<input type="checkbox"/> あり	<input checked="" type="checkbox"/> なし	自家発電設備	<input type="checkbox"/> あり	<input checked="" type="checkbox"/> なし	太陽光発電	<input type="checkbox"/> あり	<input checked="" type="checkbox"/> なし
自動ドア	<input type="checkbox"/> あり	<input checked="" type="checkbox"/> なし	昇降機	<input type="checkbox"/> あり	<input checked="" type="checkbox"/> なし	融雪装置	<input type="checkbox"/> あり	<input checked="" type="checkbox"/> なし
給水設備	<input checked="" type="checkbox"/> 直結	<input type="checkbox"/> 貯水槽等	排水設備	<input type="checkbox"/> 下水道	<input checked="" type="checkbox"/> 浄化槽	空調設備	<input checked="" type="checkbox"/> 個別方式	<input type="checkbox"/> 中央方式

建物改修履歴

年月日	改修内容	金額(円)	備考

管理運営情報

■利用状況

区分	H26年度 (2014)	H27年度 (2015)	H28年度 (2016)	H29年度 (2017)	H30年度 (2018)	備考
幼児数(人)		31	43	40	40	
その他利用者数(人)		0	0	0	0	
開館日数(日)		293	288	288	291	

■経費情報

市の収支								
区分		H26年度 (2014)	H27年度 (2015)	H28年度 (2016)	H29年度 (2017)	H30年度 (2018)	備考	
収入 (円)	使用料・利用料		2,115,750	2,882,750	2,886,000	1,677,000		
	国・県費		2,595,000	3,230,000	9,365,000	4,086,840		
	その他収入		0	0	0	0		
	合計		4,710,750	6,112,750	12,251,000	5,763,840		
支出 (円)	維持管理	燃料費		0	0	0	0	
		光熱水費		0	0	0	0	
		維持管理委託料		97,200	103,680	103,680	103,680	
		修繕費		0	0	0	136,080	
		敷地借上料		0	0	0	0	
		その他維持管理費		0	0	0	0	
	運営	人件費		468,480	619,280	632,480	611,200	
		正規職員数		0.060	0.080	0.080	0.080	
		一人あたり平均		7,808,000	7,741,000	7,906,000	7,640,000	既定値
		嘱託等人件費		0	0	0	0	
		指定管理委託料		5,913,000	7,696,000	7,490,000	7,509,000	
		その他運営費		0	0	0	0	
		合計		6,478,680	8,418,960	8,226,160	8,359,960	

指定管理者の収支								
区分		H26年度 (2014)	H27年度 (2015)	H28年度 (2016)	H29年度 (2017)	H30年度 (2018)	備考	
収入 (円)	使用料・利用料		0	0	0	0		
	その他収入		0	417,690	613,851	0		
	指定管理委託料		5,913,000	7,696,000	7,490,000	7,509,000		
	合計		5,913,000	8,113,690	8,103,851	7,509,000		
支出 (円)	維持管理	燃料費		0	0	0	0	
		光熱水費		218,933	240,618	289,138	270,000	
		維持管理委託料		0	0	0	0	
		修繕費		14,256	21,600	0	35,000	
	その他維持管理費		0	0	0	0		
	運営	人件費		4,961,073	6,833,199	6,992,727	6,969,000	
		その他運営費		301,048	404,422	380,793	235,000	
		合計		5,495,310	7,499,839	7,662,658	7,509,000	

■コスト集計

区分		H26年度 (2014)	H27年度 (2015)	H28年度 (2016)	H29年度 (2017)	H30年度 (2018)	備考
コスト	人件費(円)		5,429,553	7,452,479	7,625,207	7,580,200	
	運営費(円)		301,048	404,422	380,793	235,000	
	維持管理費(円)		330,389	365,898	392,818	544,760	
	減価償却費(円)		1,640,048	1,640,048	1,640,048	1,640,048	
	合計(フルコスト)		7,701,038	9,862,847	10,038,866	10,000,008	
幼児一人あたりフルコスト(円/人)			248,421	229,369	250,972	250,000	※フルコスト/幼児数
利用者負担率(%)			27.5%	33.5%	34.9%	16.8%	※利用料等収入/フルコスト
市民一人あたりフルコスト(円/人)			209	270	279	282	※フルコスト/人口(年度末)

その他

平成27(2015)年度より利用開始。

新庄市公共施設白書 施設カルテ

調査年度 H30 (2018)年度

施設No. 06016

施設名	日新放課後児童クラブ
-----	------------

施設概要(設置目的)	昼間保護者のいない家庭の小学校の保育を行うことにより、健全な育成を目指すとともに、親が安心して働けるようにする。(H25.12月開所)
根拠法令等	新庄市放課後児童クラブ施設設置条例

施設外観

施設基本情報

所在地	大字松本55	中学校区	日新
所管課	子育て推進課	管理運営	一部委託
施設分類	大分類 子育て支援施設	所有	土地 県有
	中分類 幼児・児童施設		建物 県有
複合施設	-	代表建築年	1975 年度

建物情報

構成施設・設備	建築年度	築年数	取得年月日	延床面積(m ²)	取得価額(円)	構造	耐用年数	階数		資産老朽化率	大規模改修年度	耐震状況
								上	下			
旧農業高校寮(県)	1975	43	1976/3/31	675.36	-	鉄筋コンクリート造	47	1		-		●
改修_主体工事	2013	5	2013/11/25		31,283,700		47			11.0%		
改修_機械設備工事	2013	5	2013/11/25		5,241,600		15			33.5%		
改修_暖房設備工事	2013	5	2013/11/25		867,300		15			33.5%		
改修_電気設備工事	2013	5	2013/11/25		8,167,950		15			33.5%		
計				675.36	45,560,550							

建物付属設備

高圧受電設備	<input type="checkbox"/> あり	<input type="checkbox"/> なし	自家発電設備	<input type="checkbox"/> あり	<input type="checkbox"/> なし	太陽光発電	<input type="checkbox"/> あり	<input type="checkbox"/> なし
自動ドア	<input type="checkbox"/> あり	<input type="checkbox"/> なし	昇降機	<input type="checkbox"/> あり	<input type="checkbox"/> なし	融雪装置	<input type="checkbox"/> あり	<input type="checkbox"/> なし
給水設備	<input type="checkbox"/> 直結	<input type="checkbox"/> 貯水槽等	排水設備	<input type="checkbox"/> 下水道	<input type="checkbox"/> 浄化槽	空調設備	<input type="checkbox"/> 個別方式	<input type="checkbox"/> 中央方式

建物改修履歴

年月日	改修内容	金額(円)	備考

管理運営情報

■利用状況

区分	H26年度(2014)	H27年度(2015)	H28年度(2016)	H29年度(2017)	H30年度(2018)	備考
幼児数(人)	63	71	81	77	79	
その他利用者数(人)	0	0	0	0	0	
開館日数(日)	285	293	288	290	289	

■経費情報

市の収支								
区分		H26年度 (2014)	H27年度 (2015)	H28年度 (2016)	H29年度 (2017)	H30年度 (2018)	備考	
収入 (円)	使用料・利用料	4,097,855	5,386,870	5,955,620	5,736,250	5,512,000		
	国・県費	4,062,500	5,951,000	6,655,000	4,637,560	7,815,240		
	その他収入	0	0	0	0	0		
	合計	8,160,355	11,337,870	12,610,620	10,373,810	13,327,240		
支出 (円)	維持管理	燃料費	0	0	0	0	0	
		光熱水費	0	0	0	0	0	
		維持管理委託料	599,074	535,498	611,323	685,680	535,680	
		修繕費	0	0	4,366	0	48,290	
		敷地借上料	0	0	0	0	0	
		その他維持管理費	45,363	31,200	30,046	54,141	178,890	
	運営	人件費	780,800	546,560	619,280	632,480	611,200	
		正規職員数	0.100	0.070	0.080	0.080	0.080	
		一人あたり平均	7,808,000	7,808,000	7,741,000	7,906,000	7,640,000	既定値
		嘱託等人件費	0	0	0	0	0	
		指定管理委託料	11,038,000	13,455,000	17,658,000	17,993,000	17,472,000	
		その他運営費	17,097	0	0	0	0	
	合計	12,480,334	14,568,258	18,923,015	19,365,301	18,846,060		

指定管理者の収支								
区分		H26年度 (2014)	H27年度 (2015)	H28年度 (2016)	H29年度 (2017)	H30年度 (2018)	備考	
収入 (円)	使用料・利用料	0	0	0	0	0		
	その他収入	149,000	485,150	663,728	773,198	0		
	指定管理委託料	11,038,000	13,455,000	17,658,000	17,993,000	17,472,000		
	合計	11,187,000	13,940,150	18,321,728	18,766,198	17,472,000		
支出 (円)	維持管理	燃料費	159,393	108,088	153,630	209,618	202,000	
		光熱水費	480,209	382,000	479,377	517,356	500,000	
		維持管理委託料	77,100	94,784	103,719	109,318	142,000	
		修繕費	1,620	61,801	44,508	85,104	50,000	
	その他維持管理費	0	0	0	0	0		
	運営	人件費	8,881,960	12,190,589	16,298,025	16,108,602	16,182,000	
		その他運営費	540,485	449,160	459,271	586,048	396,000	
	合計	10,140,767	13,286,422	17,538,530	17,616,046	17,472,000		

■コスト集計

区分		H26年度 (2014)	H27年度 (2015)	H28年度 (2016)	H29年度 (2017)	H30年度 (2018)	備考
コスト	人件費(円)	9,662,760	12,737,149	16,917,305	16,741,082	16,793,200	
	運営費(円)	557,582	449,160	459,271	586,048	396,000	
	維持管理費(円)	1,362,759	1,213,371	1,426,969	1,661,217	1,656,860	
	減価償却費(円)	1,644,789	1,644,789	1,644,789	1,644,789	1,644,789	
	合計(フルコスト)	13,227,890	16,044,469	20,448,334	20,633,136	20,490,849	
幼児一人あたりフルコスト(円/人)	209,967	225,978	252,449	267,963	259,378	※フルコスト/幼児数	
利用者負担率(%)	32.1%	36.6%	32.4%	31.5%	26.9%	※利用料等収入/フルコスト	
市民一人あたりフルコスト(円/人)	354	436	561	573	578	※フルコスト/人口(年度末)	

その他

平成25(2013)年12月より利用開始。

新庄市公共施設白書 施設カルテ

調査年度 H30 (2018)年度

施設No. 07001

施設名	保健センター
施設概要 (設置目的)	健康の保持増進を図る目的を達成するため。
根拠法令等	新庄市保健センター設置及び管理条例



施設基本情報

所在地	堀端町10-1	中学校区	新庄
所管課	健康課	管理運営	直営
施設分類	大分類 保健・福祉施設	所有	土地 市有
	中分類 保健施設		建物 市有
複合施設	夜間休日診療所	代表建築年	1979 年度

建物情報

構成施設・設備	建築年度	築年数	取得年月日	延床面積 (㎡)	取得価額 (円)	構造	耐用 年数	階数		資産 老朽化率	大規模 改修年度	耐震 状況
								上	下			
保健センター	1979	39	1980/3/29	364.73	38,334,600	鉄筋コンクリート造	50	1		78.0%		●
			計	364.73	38,334,600							

建物付属設備

高圧受電設備	<input type="checkbox"/> あり	<input checked="" type="checkbox"/> なし	自家発電設備	<input type="checkbox"/> あり	<input checked="" type="checkbox"/> なし	太陽光発電	<input type="checkbox"/> あり	<input checked="" type="checkbox"/> なし
自動ドア	<input type="checkbox"/> あり	<input checked="" type="checkbox"/> なし	昇降機	<input type="checkbox"/> あり	<input checked="" type="checkbox"/> なし	融雪装置	<input type="checkbox"/> あり	<input checked="" type="checkbox"/> なし
給水設備	<input checked="" type="checkbox"/> 直結	<input type="checkbox"/> 貯水槽等	排水設備	<input checked="" type="checkbox"/> 下水道	<input type="checkbox"/> 浄化槽	空調設備	<input checked="" type="checkbox"/> 個別方式	<input type="checkbox"/> 中央方式

建物改修履歴

年月日	改修内容	金額(円)	備考

管理運営情報

■利用状況

区分	H26年度 (2014)	H27年度 (2015)	H28年度 (2016)	H29年度 (2017)	H30年度 (2018)	備考
幼児数(人)	5,721	4,686	4,587	3,906	4,039	
その他利用者数(人)	0	0	0	0	0	
開館日数(日)	260	249	246	220	222	

■経費情報

市の収支								
区分		H26年度 (2014)	H27年度 (2015)	H28年度 (2016)	H29年度 (2017)	H30年度 (2018)	備考	
収入 (円)	使用料・利用料	0	0	0	0	0		
	国・県費	0	0	0	0	0		
	その他収入	0	0	0	0	0		
	合計	0	0	0	0	0		
支出 (円)	維持管理	燃料費	369,388	284,060	370,114	376,031	318,754	
		光熱水費	958,266	933,481	927,226	969,587	977,402	
		維持管理委託料	745,212	665,204	671,989	885,337	704,741	
		修繕費	156,060	98,928	234,940	922,644	73,245	
		敷地借上料	0	0	0	0	0	
		その他維持管理費	39,870	37,805	10,778	45,540	41,425	
	運営	人件費	1,561,600	1,561,600	1,703,020	2,134,620	2,062,800	
		正規職員数	0.200	0.200	0.220	0.270	0.270	
		一人あたり平均	7,808,000	7,808,000	7,741,000	7,906,000	7,640,000	既定値
		嘱託等人件費	0	0	0	0	0	
		指定管理委託料	0	0	0	0	0	
		その他運営費	264,694	282,804	281,989	232,944	206,650	
		合計	4,095,090	3,863,882	4,200,056	5,566,703	4,385,017	

指定管理者の収支

区分		H26年度 (2014)	H27年度 (2015)	H28年度 (2016)	H29年度 (2017)	H30年度 (2018)	備考	
収入 (円)	使用料・利用料	0	0	0	0	0		
	その他収入	0	0	0	0	0		
	指定管理委託料	0	0	0	0	0		
	合計	0	0	0	0	0		
支出 (円)	維持管理	燃料費	0	0	0	0	0	
		光熱水費	0	0	0	0	0	
		維持管理委託料	0	0	0	0	0	
		修繕費	0	0	0	0	0	
		その他維持管理費	0	0	0	0	0	
	運営	人件費	0	0	0	0	0	
		その他運営費	0	0	0	0	0	
		合計	0	0	0	0	0	

■コスト集計

区分		H26年度 (2014)	H27年度 (2015)	H28年度 (2016)	H29年度 (2017)	H30年度 (2018)	備考
コスト	人件費(円)	1,561,600	1,561,600	1,703,020	2,134,620	2,062,800	
	運営費(円)	264,694	282,804	281,989	232,944	206,650	
	維持管理費(円)	2,268,796	2,019,478	2,215,047	3,199,139	2,115,567	
	減価償却費(円)	766,692	766,692	766,692	766,692	766,692	
	合計(フルコスト)	4,861,782	4,630,574	4,966,748	6,333,395	5,151,709	
幼児一人あたりフルコスト(円/人)	850	988	1,083	1,621	1,275	※フルコスト/幼児数	
利用者負担率(%)	0.0%	0.0%	0.0%	0.0%	0.0%	※利用料等収入/フルコスト	
市民一人あたりフルコスト(円/人)	130	126	136	176	145	※フルコスト/人口(年度末)	

その他

--

新庄市公共施設白書 施設カルテ

調査年度 H30 (2018)年度

施設No. 08001

施設名	夜間休日診療所
施設概要 (設置目的)	新庄・最上地域の夜間・休日診療について、定点による診療を実施し、時間外診療体制の充実を図るため。
根拠法令等	新庄市夜間休日診療所設置及び管理に関する条例



施設基本情報

所在地	堀端町10-1	中学校区	新庄
所管課	健康課	管理運営	一部委託
施設分類	大分類 医療施設	所有	土地 市有
	中分類 医療施設		建物 市有
複合施設	保健センター	代表建築年	1979 年度

建物情報

構成施設・設備	建築年度	築年数	取得年月日	延床面積 (㎡)	取得価額 (円)	構造	耐用年数	階数		資産 老朽化率	大規模 改修年度	耐震 状況
								上	下			
夜間休日診療所	1979	39	1980/3/29	70.88	7,465,400	鉄筋コンクリート造	50	1		78.0%		●
改修_建築工事	2006	12	2007/2/23		8,728,650		50					
改修_機械設備工事	2006	12	2007/2/23		5,019,000		15					
改修_電気設備工事	2006	12	2007/2/23		2,531,550		15					
			計	70.88	23,744,600							

建物付属設備

高圧受電設備	<input type="checkbox"/> あり	<input checked="" type="checkbox"/> なし	自家発電設備	<input type="checkbox"/> あり	<input checked="" type="checkbox"/> なし	太陽光発電	<input type="checkbox"/> あり	<input checked="" type="checkbox"/> なし
自動ドア	<input type="checkbox"/> あり	<input checked="" type="checkbox"/> なし	昇降機	<input type="checkbox"/> あり	<input checked="" type="checkbox"/> なし	融雪装置	<input type="checkbox"/> あり	<input checked="" type="checkbox"/> なし
給水設備	<input checked="" type="checkbox"/> 直結	<input type="checkbox"/> 貯水槽等	排水設備	<input checked="" type="checkbox"/> 下水道	<input type="checkbox"/> 浄化槽	空調設備	<input checked="" type="checkbox"/> 個別方式	<input type="checkbox"/> 中央方式

建物改修履歴

年月日	改修内容	金額(円)	備考

管理運営情報

■利用状況

区分	H26年度 (2014)	H27年度 (2015)	H28年度 (2016)	H29年度 (2017)	H30年度 (2018)	備考
幼児数(人)	4,475	4,441	4,194	3,922	4,035	
その他利用者数(人)	0	0	0	0	0	
開館日数(日)	365	366	365	365	365	

■経費情報

市の収支								
区分		H26年度 (2014)	H27年度 (2015)	H28年度 (2016)	H29年度 (2017)	H30年度 (2018)	備考	
収入 (円)	使用料・利用料	33,515,002	30,146,614	29,449,282	27,830,066	30,300,135		
	国・県費	0	0	0	0	0		
	その他収入	0	0	0	0	0		
	合計	33,515,002	30,146,614	29,449,282	27,830,066	30,300,135		
支出 (円)	維持管理	燃料費	0	0	0	0	0	
		光熱水費	0	0	0	0	0	
		維持管理委託料	0	0	0	0	0	
		修繕費	36,443	0	0	14,580	155,260	
		敷地借上料	0	0	0	0	0	
		その他維持管理費	0	0	0	0	0	
	運営	人件費	12,684,532	12,897,035	11,888,697	12,903,794	12,877,854	
		正規職員数	0.700	0.700	0.600	0.700	0.700	
		一人あたり平均	7,808,000	7,808,000	7,741,000	7,906,000	7,640,000	既定値
		嘱託等人件費	7,218,932	7,431,435	7,244,097	7,369,594	7,529,854	
		指定管理委託料	0	0	0	0	0	
		その他運営費	25,615,759	24,970,237	26,540,010	25,949,663	25,889,305	
		合計	38,336,734	37,867,272	38,428,707	38,868,037	38,922,419	

指定管理者の収支

指定管理者の収支								
区分		H26年度 (2014)	H27年度 (2015)	H28年度 (2016)	H29年度 (2017)	H30年度 (2018)	備考	
収入 (円)	使用料・利用料	0	0	0	0	0		
	その他収入	0	0	0	0	0		
	指定管理委託料	0	0	0	0	0		
	合計	0	0	0	0	0		
支出 (円)	維持管理	燃料費	0	0	0	0	0	
		光熱水費	0	0	0	0	0	
		維持管理委託料	0	0	0	0	0	
		修繕費	0	0	0	0	0	
	その他維持管理費	0	0	0	0	0		
	運営	人件費	0	0	0	0	0	
		その他運営費	0	0	0	0	0	
		合計	0	0	0	0	0	

■コスト集計

コスト集計							
区分		H26年度 (2014)	H27年度 (2015)	H28年度 (2016)	H29年度 (2017)	H30年度 (2018)	備考
コスト	人件費(円)	12,684,532	12,897,035	11,888,697	12,903,794	12,877,854	
	運営費(円)	25,615,759	24,970,237	26,540,010	25,949,663	25,889,305	
	維持管理費(円)	36,443	0	0	14,580	155,260	
	減価償却費(円)	829,767	829,767	829,767	829,767	829,767	
	合計(フルコスト)	39,166,501	38,697,039	39,258,474	39,697,804	39,752,186	
幼児一人あたりフルコスト(円/人)	8,752	8,714	9,361	10,122	9,852	※フルコスト/幼児数	
利用者負担率(%)	85.6%	77.9%	75.0%	70.1%	76.2%	※利用料等収入/フルコスト	
市民一人あたりフルコスト(円/人)	1,047	1,051	1,077	1,102	1,121	※フルコスト/人口(年度末)	

その他

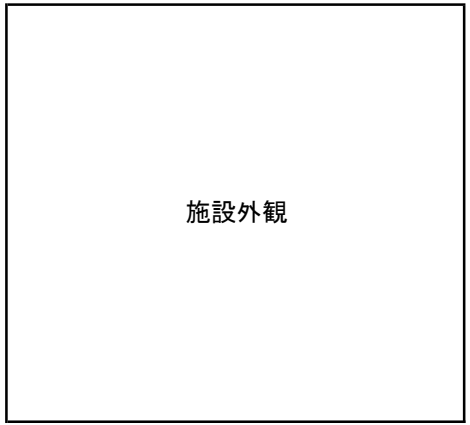
--

新庄市公共施設白書 施設カルテ

調査年度 H30 (2018)年度

施設No. 09001

施設名	市庁舎
施設概要 (設置目的)	市の行政事務の中核施設であり、各種の行政サービスを提供する場所として設置。
根拠法令等	地方自治法



施設基本情報

所在地	沖の町10-37	中学校区	新庄
所管課	財政課	管理運営	直営
施設分類	大分類 行政系施設	所有	土地 一部借地
	中分類 庁舎等		建物 市有
複合施設	-	代表建築年	1954 年度

建物情報

構成施設・設備	建築年度	築年数	取得年月日	延床面積 (㎡)	取得価額 (円)	構造	耐用年数	階数		資産 老朽化率	大規模 改修年度	耐震 状況
								上	下			
本庁舎	1954	64	1955/3/19	2,613.37	47,568,671	鉄筋コンクリート	50	3		100.0%	2016	○
東庁舎	1966	52	1966/8/31	966.73	34,990,000	鉄筋コンクリート	50	2		100.0%		×
福祉建設庁舎	1985	33	1985/10/11	466.60	44,100,000	鉄骨造	38	2		89.1%	2018	◎
福祉建設庁舎(増築)	2000	18	2000/6/30	497.40	71,782,200	鉄骨造	38	2		48.6%	2018	◎
西庁舎	1966	52	1966/12/31	244.85	10,271,343	鉄骨造	38	2		100.0%		×
木造倉庫	2016	2	2016/7/1	145.74	15,992,640	木造	15	1		13.4%		◎
本庁舎東側(増築)	2016	2	2016/12/28	239.40	89,450,123	鉄骨造	38	2		5.4%		◎
その他				297.38								
計				5,471.47	314,154,977							

建物付属設備

高圧受電設備	<input checked="" type="checkbox"/> あり	<input checked="" type="checkbox"/> なし	自家発電設備	<input type="checkbox"/> あり	<input checked="" type="checkbox"/> なし	太陽光発電	<input checked="" type="checkbox"/> あり	<input type="checkbox"/> なし
自動ドア	<input checked="" type="checkbox"/> あり	<input type="checkbox"/> なし	昇降機	<input type="checkbox"/> あり	<input checked="" type="checkbox"/> なし	融雪装置	<input type="checkbox"/> あり	<input checked="" type="checkbox"/> なし
給水設備	<input type="checkbox"/> 直結	<input checked="" type="checkbox"/> 貯水槽等	排水設備	<input checked="" type="checkbox"/> 下水道	<input type="checkbox"/> 浄化槽	空調設備	<input checked="" type="checkbox"/> 個別方式	<input type="checkbox"/> 中央方式

建物改修履歴

年月日	改修内容	金額(円)	備考
1987/3/31	自動ドア設備	13,019,000	
1991/3/31	冷暖房設備①	6,787,700	
1992/3/31	冷暖房設備②	12,647,961	
1993/3/31	給水管切替	4,326,000	
1995/3/31	東庁舎自動ドア設備	3,296,000	
2010/10/19	本庁舎1階冷房設備改修	10,657,500	
2010/11/12	太陽光発電器設備	4,507,650	
2013/12/5	洋式便器改修	4,627,350	
2017/1/20	本庁舎耐震補強工事_建築主体	136,438,001	実施設計費含む
2017/2/3	本庁舎耐震補強工事_機械設備	21,723,070	実施設計費含む
2017/2/3	本庁舎耐震補強工事_電気設備	24,024,591	実施設計費含む
2018/5/18	本庁舎(教育委員会フロア)改修工事	31,058,640	実施設計費含む
2019/1/11	本庁舎受変電設備改修工事	31,082,400	実施設計費含む

管理運営情報

■利用状況

区分	H26年度 (2014)	H27年度 (2015)	H28年度 (2016)	H29年度 (2017)	H30年度 (2018)	備考
幼児数(人)	-	-	-	-	-	
その他利用者数(人)	-	-	-	-	-	
開館日数(日)	244	242	243	244	244	

■経費情報

市の収支								
区分		H26年度 (2014)	H27年度 (2015)	H28年度 (2016)	H29年度 (2017)	H30年度 (2018)	備考	
収入 (円)	使用料・利用料	0	0	0	0	0		
	国・県費	0	0	0	0	0		
	その他収入	686,419	692,219	736,187	716,485	688,917		
	合計	686,419	692,219	736,187	716,485	688,917		
支出 (円)	維持管理	燃料費	3,964,952	2,964,660	3,292,818	3,390,459	2,940,376	
		光熱水費	9,859,416	9,453,333	8,813,491	8,703,533	8,210,258	
		維持管理委託料	3,597,854	3,280,520	3,634,085	4,040,328	5,085,329	
		修繕費	1,907,988	434,160	1,375,670	1,470,754	8,923,866	
		敷地借上料	178,200	178,200	178,200	178,200	178,200	
		その他維持管理費	923,311	589,330	695,391	1,459,412	1,770,498	
	運営	人件費	6,246,400	5,281,810	5,659,300	5,753,320	5,620,320	
		正規職員数	0.800	0.500	0.500	0.500	0.500	
		一人あたり平均	7,808,000	7,808,000	7,741,000	7,906,000	7,640,000	既定値
		嘱託等人件費	0	1,377,810	1,788,800	1,800,320	1,800,320	
		指定管理委託料	0	0	0	0	0	
		その他運営費	1,287,830	194,400	544,280	1,338,421	1,293,900	
	合計	27,965,951	22,376,413	24,193,235	26,334,427	34,022,747		

指定管理者の収支

指定管理者の収支								
区分		H26年度 (2014)	H27年度 (2015)	H28年度 (2016)	H29年度 (2017)	H30年度 (2018)	備考	
収入 (円)	使用料・利用料	0	0	0	0	0		
	その他収入	0	0	0	0	0		
	指定管理委託料	0	0	0	0	0		
	合計	0	0	0	0	0		
支出 (円)	維持管理	燃料費	0	0	0	0	0	
		光熱水費	0	0	0	0	0	
		維持管理委託料	0	0	0	0	0	
		修繕費	0	0	0	0	0	
	その他維持管理費	0	0	0	0	0		
	運営	人件費	0	0	0	0	0	
		その他運営費	0	0	0	0	0	
		合計	0	0	0	0	0	

■コスト集計

コスト集計							
区分		H26年度 (2014)	H27年度 (2015)	H28年度 (2016)	H29年度 (2017)	H30年度 (2018)	備考
コスト	人件費(円)	6,246,400	5,281,810	5,659,300	5,753,320	5,620,320	
	運営費(円)	1,287,830	194,400	544,280	1,338,421	1,293,900	
	維持管理費(円)	20,431,721	16,900,203	17,989,655	19,242,686	27,108,527	
	減価償却費(円)	5,261,290	5,261,290	5,691,924	15,540,804	16,692,548	
	合計(フルコスト)	33,227,241	27,637,703	29,885,159	41,875,231	50,715,295	
幼児一人あたりフルコスト(円/人)	-	-	-	-	-	※フルコスト/幼児数	
利用者負担率(%)	2.1%	2.5%	2.5%	1.7%	1.4%	※利用料等収入/フルコスト	
市民一人あたりフルコスト(円/人)	888	750	820	1,162	1,430	※フルコスト/人口(年度末)	

その他


2016(平成28)年 耐震補強工事により延床面積の変更あり

新庄市公共施設白書 施設カルテ

調査年度 H30 (2018)年度

施設No. 09011

施設名	環境課備品倉庫(防災備蓄倉庫)
施設概要 (設置目的)	防災備品の備蓄用倉庫として設置(H26年度～)。
根拠法令等	-



施設基本情報

所在地	大字鳥越字玉の木999	中学校区	日新
所管課	環境課	管理運営	直営
施設分類	大分類 行政系施設	所有	土地 市有
	中分類 その他行政系施設		建物 市有
複合施設	-	代表建築年	1980 年度

建物情報

構成施設・設備	建築年度	築年数	取得年月日	延床面積 (㎡)	取得価額 (円)	構造	耐用年数	階数		資産 老朽化率	大規模 改修年度	耐震 状況
								上	下			
環境課備品倉庫	1980	38	1980/9/30	662.10	89,383,500	鉄筋コンクリート造	38	2		100.0%		×
			計	662.10	89,383,500							

建物付属設備

高圧受電設備	<input type="checkbox"/> あり	<input type="checkbox"/> なし	自家発電設備	<input type="checkbox"/> あり	<input type="checkbox"/> なし	太陽光発電	<input type="checkbox"/> あり	<input type="checkbox"/> なし
自動ドア	<input type="checkbox"/> あり	<input type="checkbox"/> なし	昇降機	<input type="checkbox"/> あり	<input type="checkbox"/> なし	融雪装置	<input type="checkbox"/> あり	<input type="checkbox"/> なし
給水設備	<input type="checkbox"/> 直結	<input type="checkbox"/> 貯水槽等	排水設備	<input type="checkbox"/> 下水道	<input type="checkbox"/> 浄化槽	空調設備	<input type="checkbox"/> 個別方式	<input type="checkbox"/> 中央方式

建物改修履歴

年月日	改修内容	金額(円)	備考

管理運営情報

■利用状況

区分	H26年度 (2014)	H27年度 (2015)	H28年度 (2016)	H29年度 (2017)	H30年度 (2018)	備考
幼児数(人)	-	-	-	-	-	
その他利用者数(人)	-	-	-	-	-	
開館日数(日)	-	-	-	-	-	

■経費情報

市の収支								
区分		H26年度 (2014)	H27年度 (2015)	H28年度 (2016)	H29年度 (2017)	H30年度 (2018)	備考	
収入 (円)	使用料・利用料	0	0	0	0	0		
	国・県費	0	0	0	0	0		
	その他収入	0	0	0	0	0		
	合計	0	0	0	0	0		
支出 (円)	維持管理	燃料費	0	0	0	0	0	
		光熱水費	0	0	0	0	0	
		維持管理委託料	80,315	0	0	0	0	
		修繕費	96,000	0	0	0	0	
		敷地借上料	0	0	0	0	0	
		その他維持管理費	0	47,968	246,419	246,419	63,270	
	運営	人件費	1,952,000	1,952,000	1,161,150	1,185,900	1,146,000	
		正規職員数	0.250	0.250	0.150	0.150	0.150	
		一人あたり平均	7,808,000	7,808,000	7,741,000	7,906,000	7,640,000	既定値
		嘱託等人件費	0	0	0	0	0	
		指定管理委託料	0	0	0	0	0	
		その他運営費	0	0	0	0	0	
	合計	2,128,315	1,999,968	1,407,569	1,432,319	1,209,270		

指定管理者の収支								
区分		H26年度 (2014)	H27年度 (2015)	H28年度 (2016)	H29年度 (2017)	H30年度 (2018)	備考	
収入 (円)	使用料・利用料	0	0	0	0	0		
	その他収入	0	0	0	0	0		
	指定管理委託料	0	0	0	0	0		
	合計	0	0	0	0	0		
支出 (円)	維持管理	燃料費	0	0	0	0	0	
		光熱水費	0	0	0	0	0	
		維持管理委託料	0	0	0	0	0	
		修繕費	0	0	0	0	0	
	その他維持管理費	0	0	0	0	0		
	運営	人件費	0	0	0	0	0	
		その他運営費	0	0	0	0	0	
		合計	0	0	0	0	0	

■コスト集計

区分		H26年度 (2014)	H27年度 (2015)	H28年度 (2016)	H29年度 (2017)	H30年度 (2018)	備考
コスト	人件費(円)	1,952,000	1,952,000	1,161,150	1,185,900	1,146,000	
	運営費(円)	0	0	0	0	0	
	維持管理費(円)	176,315	47,968	246,419	246,419	63,270	
	減価償却費(円)	2,413,354	2,413,354	2,413,354	2,413,354	89,401	
	合計(フルコスト)	4,541,669	4,413,322	3,820,923	3,845,673	1,298,671	
幼児一人あたりフルコスト(円/人)	-	-	-	-	-	※フルコスト/幼児数	
利用者負担率(%)	0.0%	0.0%	0.0%	0.0%	0.0%	※利用料等収入/フルコスト	
市民一人あたりフルコスト(円/人)	121	120	105	107	37	※フルコスト/人口(年度末)	

その他

平成26(2014)年度より利用開始。

新庄市公共施設白書 施設カルテ

調査年度 H30 (2018)年度

施設No. 09013

施設名	住吉町車庫
施設概要 (設置目的)	公用車及びスクールバスを安全に管理するために設置。
根拠法令等	-

施設外観

施設基本情報

所在地	住吉町1053	中学校区	新庄
所管課	財政課	管理運営	直営
施設分類	大分類 行政系施設	所有	土地 市有
	中分類 その他行政系施設		建物 市有
複合施設	-	代表建築年	2001 年度

建物情報

構成施設・設備	建築 年度	築年数	取得年月日	延床面積 (㎡)	取得価額 (円)	構造	耐用 年数	階数		資産 老朽化率	大規模 改修年度	耐震 状況
								上	下			
住吉町公用車車庫	2001	17	2001/12/20	198.00	21,900,000	鉄骨造	31	1		56.1%		◎
			計	198.00	21,900,000							

建物付属設備

高圧受電設備	<input type="checkbox"/> あり	<input type="checkbox"/> なし	自家発電設備	<input type="checkbox"/> あり	<input type="checkbox"/> なし	太陽光発電	<input type="checkbox"/> あり	<input type="checkbox"/> なし
自動ドア	<input type="checkbox"/> あり	<input type="checkbox"/> なし	昇降機	<input type="checkbox"/> あり	<input type="checkbox"/> なし	融雪装置	<input type="checkbox"/> あり	<input type="checkbox"/> なし
給水設備	<input checked="" type="checkbox"/> 直結	<input type="checkbox"/> 貯水槽等	排水設備	<input checked="" type="checkbox"/> 下水道	<input type="checkbox"/> 浄化槽	空調設備	<input type="checkbox"/> 個別方式	<input type="checkbox"/> 中央方式

建物改修履歴

年月日	改修内容	金額(円)	備考

管理運営情報

■利用状況

区分	H26年度 (2014)	H27年度 (2015)	H28年度 (2016)	H29年度 (2017)	H30年度 (2018)	備考
幼児数(人)	-	-	-	-	-	
その他利用者数(人)	-	-	-	-	-	
開館日数(日)	-	-	-	-	-	

■経費情報

市の収支								
区分		H26年度 (2014)	H27年度 (2015)	H28年度 (2016)	H29年度 (2017)	H30年度 (2018)	備考	
収入 (円)	使用料・利用料	0	0	0	0	0		
	国・県費	0	0	0	0	0		
	その他収入	0	0	0	0	0		
	合計	0	0	0	0	0		
支出 (円)	維持管理	燃料費	0	0	0	0	0	
		光熱水費	91,097	73,905	76,700	59,063	58,720	
		維持管理委託料	298,080	298,080	311,040	311,040	311,040	
		修繕費	0	0	0	0	0	
		敷地借上料	0	0	0	0	0	
		その他維持管理費	0	0	0	0	0	
	運営	人件費	78,080	78,080	77,410	79,060	7,640	
		正規職員数	0.010	0.010	0.010	0.010	0.001	
		一人あたり平均	7,808,000	7,808,000	7,741,000	7,906,000	7,640,000	既定値
		嘱託等人件費	0	0	0	0	0	
		指定管理委託料	0	0	0	0	0	
		その他運営費	0	0	0	0	0	
		合計	467,257	450,065	465,150	449,163	377,400	

指定管理者の収支								
区分		H26年度 (2014)	H27年度 (2015)	H28年度 (2016)	H29年度 (2017)	H30年度 (2018)	備考	
収入 (円)	使用料・利用料	0	0	0	0	0		
	その他収入	0	0	0	0	0		
	指定管理委託料	0	0	0	0	0		
	合計	0	0	0	0	0		
支出 (円)	維持管理	燃料費	0	0	0	0	0	
		光熱水費	0	0	0	0	0	
		維持管理委託料	0	0	0	0	0	
		修繕費	0	0	0	0	0	
		その他維持管理費	0	0	0	0	0	
	運営	人件費	0	0	0	0	0	
		その他運営費	0	0	0	0	0	
		合計	0	0	0	0	0	

■コスト集計

区分		H26年度 (2014)	H27年度 (2015)	H28年度 (2016)	H29年度 (2017)	H30年度 (2018)	備考
コスト	人件費(円)	78,080	78,080	77,410	79,060	7,640	
	運営費(円)	0	0	0	0	0	
	維持管理費(円)	389,177	371,985	387,740	370,103	369,760	
	減価償却費(円)	722,700	722,700	722,700	722,700	722,700	
	合計(フルコスト)	1,189,957	1,172,765	1,187,850	1,171,863	1,100,100	
幼児一人あたりフルコスト(円/人)	-	-	-	-	-	※フルコスト/幼児数	
利用者負担率(%)	0.0%	0.0%	0.0%	0.0%	0.0%	※利用料等収入/フルコスト	
市民一人あたりフルコスト(円/人)	32	32	33	33	31	※フルコスト/人口(年度末)	

その他

--

新庄市公共施設白書 施設カルテ

調査年度 H30 (2018)年度

施設No. 10001

施設名	玉ノ木団地1号棟		
施設概要 (設置目的)	健康で文化的な生活を営むに足りる住戸を整備し、住宅に困窮する者に賃貸して社会福祉の向上に寄与する。		
根拠法令等	新庄市営住宅設置及び管理に関する条例、公営住宅法		



施設基本情報

所在地	大字鳥越字玉の木999	中学校区	日新
所管課	都市整備課	管理運営	直営
施設分類	大分類 公営住宅	所有	土地 市有
	中分類 公営住宅		建物 市有
複合施設	-		代表建築年 1973 年度

建物情報

構成施設・設備	建築 年度	築年数	取得年月日	延床面積 (㎡)	取得価額 (円)	構造	耐用 年数	階数		資産 老朽化率	大規模 改修年度	耐震 状況
								上	下			
玉ノ木団地_1号棟	1973	45	1974/3/31	1,191.12	62,668,480	鉄筋コンクリート造	47	4		99.0%		●
			計	1,191.12	62,668,480							

建物付属設備

高圧受電設備	<input type="checkbox"/> あり	<input checked="" type="checkbox"/> なし	自家発電設備	<input type="checkbox"/> あり	<input checked="" type="checkbox"/> なし	太陽光発電	<input type="checkbox"/> あり	<input checked="" type="checkbox"/> なし
自動ドア	<input type="checkbox"/> あり	<input checked="" type="checkbox"/> なし	昇降機	<input type="checkbox"/> あり	<input checked="" type="checkbox"/> なし	融雪装置	<input type="checkbox"/> あり	<input checked="" type="checkbox"/> なし
給水設備	<input type="checkbox"/> 直結	<input checked="" type="checkbox"/> 貯水槽等	排水設備	<input checked="" type="checkbox"/> 下水道	<input type="checkbox"/> 浄化槽	空調設備	<input checked="" type="checkbox"/> 個別方式	<input type="checkbox"/> 中央方式

建物改修履歴

年月日	改修内容	金額(円)	備考
2013/3/29	外壁改修等工事	33,339,600	社会資本整備総合交付金額¥15,002,000
2015/1/30	手摺設置工事	748,440	社会資本整備総合交付金額¥241,630
2016/1/29	下水道切替ほか屋外柵等改修工事	3,318,900	社会資本整備総合交付金額¥1,482,310

管理運営情報

■利用状況

区分	H26年度 (2014)	H27年度 (2015)	H28年度 (2016)	H29年度 (2017)	H30年度 (2018)	備考
幼児数(人)	37	34	32	32	27	入居者数
その他利用者数(人)	0	0	0	0	0	
開館日数(日)	365	365	365	365	365	

■経費情報

市の収支								
区分		H26年度 (2014)	H27年度 (2015)	H28年度 (2016)	H29年度 (2017)	H30年度 (2018)	備考	
収入 (円)	使用料・利用料	2,439,320	2,184,000	2,635,700	2,767,902	2,356,660		
	国・県費	0	0	0	0	0		
	その他収入	342,220	292,757	972	156,114	308,448		
	合計	2,781,540	2,476,757	2,636,672	2,924,016	2,665,108		
支出 (円)	維持管理	燃料費	0	0	0	0	0	
		光熱水費	0	0	0	0	0	
		維持管理委託料	102,917	110,448	541,242	113,688	92,016	
		修繕費	857,434	100,980	789,642	1,287,301	650,484	
		敷地借上料	0	0	0	0	0	
		その他維持管理費	0	0	0	0	0	
	運営	人件費	390,400	390,400	387,050	395,300	382,000	
		正規職員数	0.050	0.050	0.050	0.050	0.050	
		一人あたり平均	7,808,000	7,808,000	7,741,000	7,906,000	7,640,000	既定値
		嘱託等人件費	0	0	0	0	0	
		指定管理委託料	0	0	0	0	0	
		その他運営費	0	0	0	0	0	
		合計	1,350,751	601,828	1,717,934	1,796,289	1,124,500	

指定管理者の収支

指定管理者の収支								
区分		H26年度 (2014)	H27年度 (2015)	H28年度 (2016)	H29年度 (2017)	H30年度 (2018)	備考	
収入 (円)	使用料・利用料	0	0	0	0	0		
	その他収入	0	0	0	0	0		
	指定管理委託料	0	0	0	0	0		
	合計	0	0	0	0	0		
支出 (円)	維持管理	燃料費	0	0	0	0	0	
		光熱水費	0	0	0	0	0	
		維持管理委託料	0	0	0	0	0	
		修繕費	0	0	0	0	0	
	その他維持管理費	0	0	0	0	0		
	運営	人件費	0	0	0	0	0	
		その他運営費	0	0	0	0	0	
		合計	0	0	0	0	0	

■コスト集計

コスト集計							
区分		H26年度 (2014)	H27年度 (2015)	H28年度 (2016)	H29年度 (2017)	H30年度 (2018)	備考
コスト	人件費(円)	390,400	390,400	387,050	395,300	382,000	
	運営費(円)	0	0	0	0	0	
	維持管理費(円)	960,351	211,428	1,330,884	1,400,989	742,500	
	減価償却費(円)	2,112,177	2,187,021	2,409,387	2,409,387	2,409,387	
	合計(フルコスト)	3,462,928	2,788,849	4,127,321	4,205,676	3,533,887	
幼児一人あたりフルコスト(円/人)	93,593	82,025	128,979	131,427	130,885	※フルコスト/幼児数	
利用者負担率(%)	80.3%	88.8%	63.9%	69.5%	75.4%	※利用料等収入/フルコスト	
市民一人あたりフルコスト(円/人)	93	76	113	117	100	※フルコスト/人口(年度末)	

その他

--

新庄市公共施設白書 施設カルテ

調査年度 H30 (2018)年度

施設No. 10002

施設名	玉ノ木団地2号棟
施設概要 (設置目的)	健康で文化的な生活を営むに足りる住戸を整備し、住宅に困窮する者に賃貸して社会福祉の向上に寄与する。
根拠法令等	新庄市営住宅設置及び管理に関する条例、公営住宅法



施設基本情報

所在地	大字鳥越字玉の木999	中学校区	日新
所管課	都市整備課	管理運営	直営
施設分類	大分類 公営住宅	所有 土地	市有
	中分類 公営住宅		建物 市有
複合施設	-	代表建築年	1974 年度

建物情報

構成施設・設備	建築年度	築年数	取得年月日	延床面積 (㎡)	取得価額 (円)	構造	耐用年数	階数		資産 老朽化率	大規模 改修年度	耐震 状況
								上	下			
玉ノ木団地_2号棟	1974	44	1975/3/31	1,442.02	86,600,000	鉄筋コンクリート造	47	4		96.8%		●
			計	1,442.02	86,600,000							

建物付属設備

高圧受電設備	<input type="checkbox"/> あり	<input checked="" type="checkbox"/> なし	自家発電設備	<input type="checkbox"/> あり	<input checked="" type="checkbox"/> なし	太陽光発電	<input type="checkbox"/> あり	<input checked="" type="checkbox"/> なし
自動ドア	<input type="checkbox"/> あり	<input checked="" type="checkbox"/> なし	昇降機	<input type="checkbox"/> あり	<input checked="" type="checkbox"/> なし	融雪装置	<input type="checkbox"/> あり	<input checked="" type="checkbox"/> なし
給水設備	<input type="checkbox"/> 直結	<input checked="" type="checkbox"/> 貯水槽等	排水設備	<input checked="" type="checkbox"/> 下水道	<input type="checkbox"/> 浄化槽	空調設備	<input checked="" type="checkbox"/> 個別方式	<input type="checkbox"/> 中央方式

建物改修履歴

年月日	改修内容	金額(円)	備考
2015/1/30	手摺設置工事	748,440	社会資本整備総合交付金額¥241,630
2015/10/16	手摺・樹脂内窓設置工事	732,700	社会資本整備総合交付金額¥327,240
2016/1/29	下水道切替ほか屋外柵等改修工事	3,318,900	社会資本整備総合交付金額¥1,482,310

管理運営情報

■利用状況

区分	H26年度 (2014)	H27年度 (2015)	H28年度 (2016)	H29年度 (2017)	H30年度 (2018)	備考
幼児数(人)	47	44	44	44	37	入居者数
その他利用者数(人)	0	0	0	0	0	
開館日数(日)	365	365	365	365	365	

■経費情報

市の収支								
区分		H26年度 (2014)	H27年度 (2015)	H28年度 (2016)	H29年度 (2017)	H30年度 (2018)	備考	
収入 (円)	使用料・利用料	3,746,000	3,842,400	3,907,140	4,269,372	3,784,940		
	国・県費	0	0	0	0	0		
	その他収入	254,200	292,757	972	0	442,260		
	合計	4,000,200	4,135,157	3,908,112	4,269,372	4,227,200		
支出 (円)	維持管理	燃料費	0	0	0	0	0	
		光熱水費	0	0	0	0	0	
		維持管理委託料	102,917	110,448	88,992	565,938	92,016	
		修繕費	244,744	1,355,444	285,552	373,863	288,079	
		敷地借上料	0	0	0	0	0	
		その他維持管理費	0	0	0	0	0	
	運営	人件費	390,400	390,400	387,050	395,300	382,000	
		正規職員数	0.050	0.050	0.050	0.050	0.050	
		一人あたり平均	7,808,000	7,808,000	7,741,000	7,906,000	7,640,000	既定値
		嘱託等人件費	0	0	0	0	0	
		指定管理委託料	0	0	0	0	0	
		その他運営費	0	0	0	0	0	
		合計	738,061	1,856,292	761,594	1,335,101	762,095	

指定管理者の収支

指定管理者の収支								
区分		H26年度 (2014)	H27年度 (2015)	H28年度 (2016)	H29年度 (2017)	H30年度 (2018)	備考	
収入 (円)	使用料・利用料	0	0	0	0	0		
	その他収入	0	0	0	0	0		
	指定管理委託料	0	0	0	0	0		
	合計	0	0	0	0	0		
支出 (円)	維持管理	燃料費	0	0	0	0	0	
		光熱水費	0	0	0	0	0	
		維持管理委託料	0	0	0	0	0	
		修繕費	0	0	0	0	0	
	その他維持管理費	0	0	0	0	0		
	運営	人件費	0	0	0	0	0	
		その他運営費	0	0	0	0	0	
		合計	0	0	0	0	0	

■コスト集計

コスト集計							
区分		H26年度 (2014)	H27年度 (2015)	H28年度 (2016)	H29年度 (2017)	H30年度 (2018)	備考
コスト	人件費(円)	390,400	390,400	387,050	395,300	382,000	
	運営費(円)	0	0	0	0	0	
	維持管理費(円)	347,661	1,465,892	374,544	939,801	380,095	
	減価償却費(円)	1,905,200	1,980,044	2,275,680	2,275,680	2,275,680	
	合計(フルコスト)	2,643,261	3,836,336	3,037,274	3,610,781	3,037,775	
幼児一人あたりフルコスト(円/人)	56,240	87,189	69,029	82,063	82,102	※フルコスト/幼児数	
利用者負担率(%)	151.3%	107.8%	128.7%	118.2%	139.2%	※利用料等収入/フルコスト	
市民一人あたりフルコスト(円/人)	71	104	83	100	86	※フルコスト/人口(年度末)	

その他

--

新庄市公共施設白書 施設カルテ

調査年度 H30 (2018)年度

施設No. 10003

施設名	玉ノ木団地3号棟
施設概要 (設置目的)	健康で文化的な生活を営むに足る住戸を整備し、住宅に困窮する者に賃貸して社会福祉の向上に寄与する。
根拠法令等	新庄市営住宅設置及び管理に関する条例、公営住宅法



施設基本情報

所在地	大字鳥越字玉の木999	中学校区	日新
所管課	都市整備課	管理運営	直営
施設分類	大分類 公営住宅	所有	土地 市有
	中分類 公営住宅		建物 市有
複合施設	-	代表建築年	1975 年度

建物情報

構成施設・設備	建築年度	築年数	取得年月日	延床面積 (㎡)	取得価額 (円)	構造	耐用 年数	階数		資産 老朽化率	大規模 改修年度	耐震 状況
								上	下			
玉ノ木団地_3号棟	1975	43	1976/3/31	1,442.02	105,632,000	鉄筋コンクリート造	47	4		94.6%		●
			計	1,442.02	105,632,000							

建物付属設備

高圧受電設備	<input type="checkbox"/> あり	<input checked="" type="checkbox"/> なし	自家発電設備	<input type="checkbox"/> あり	<input checked="" type="checkbox"/> なし	太陽光発電	<input type="checkbox"/> あり	<input checked="" type="checkbox"/> なし
自動ドア	<input type="checkbox"/> あり	<input checked="" type="checkbox"/> なし	昇降機	<input type="checkbox"/> あり	<input checked="" type="checkbox"/> なし	融雪装置	<input type="checkbox"/> あり	<input checked="" type="checkbox"/> なし
給水設備	<input type="checkbox"/> 直結	<input checked="" type="checkbox"/> 貯水槽等	排水設備	<input checked="" type="checkbox"/> 下水道	<input type="checkbox"/> 浄化槽	空調設備	<input checked="" type="checkbox"/> 個別方式	<input type="checkbox"/> 中央方式

建物改修履歴

年月日	改修内容	金額(円)	備考
2014/1/8	外壁改修等工事	40,862,850	社会資本整備総合交付金額¥18,387,000
2015/10/16	手摺・樹脂内窓設置工事	718,000	社会資本整備総合交付金額¥320,690
2016/1/29	下水道切替ほか屋外柵等改修工事	3,318,900	社会資本整備総合交付金額¥1,482,310

管理運営情報

■利用状況

区分	H26年度 (2014)	H27年度 (2015)	H28年度 (2016)	H29年度 (2017)	H30年度 (2018)	備考
幼児数(人)	50	40	44	42	38	入居者数
その他利用者数(人)	0	0	0	0	0	
開館日数(日)	365	365	365	365	365	

■経費情報

市の収支								
区分		H26年度 (2014)	H27年度 (2015)	H28年度 (2016)	H29年度 (2017)	H30年度 (2018)	備考	
収入 (円)	使用料・利用料	3,487,870	3,478,800	3,509,900	3,510,622	3,000,720		
	国・県費	0	0	0	0	0		
	その他収入	341,982	292,757	181,191	352,410	267,300		
	合計	3,829,852	3,771,557	3,691,091	3,863,032	3,268,020		
支出 (円)	維持管理	燃料費	0	0	0	0	0	
		光熱水費	0	0	0	0	0	
		維持管理委託料	102,917	110,448	88,992	113,688	551,016	
		修繕費	2,108,098	939,582	1,890,478	1,121,681	2,390,377	
		敷地借上料	0	0	0	0	0	
		その他維持管理費	0	0	0	0	0	
	運営	人件費	390,400	390,400	387,050	395,300	382,000	
		正規職員数	0.050	0.050	0.050	0.050	0.050	
		一人あたり平均	7,808,000	7,808,000	7,741,000	7,906,000	7,640,000	既定値
		嘱託等人件費	0	0	0	0	0	
		指定管理委託料	0	0	0	0	0	
		その他運営費	0	0	0	0	0	
		合計	2,601,415	1,440,430	2,366,520	1,630,669	3,323,393	

指定管理者の収支

指定管理者の収支								
区分		H26年度 (2014)	H27年度 (2015)	H28年度 (2016)	H29年度 (2017)	H30年度 (2018)	備考	
収入 (円)	使用料・利用料	0	0	0	0	0		
	その他収入	0	0	0	0	0		
	指定管理委託料	0	0	0	0	0		
	合計	0	0	0	0	0		
支出 (円)	維持管理	燃料費	0	0	0	0	0	
		光熱水費	0	0	0	0	0	
		維持管理委託料	0	0	0	0	0	
		修繕費	0	0	0	0	0	
	その他維持管理費	0	0	0	0	0		
	運営	人件費	0	0	0	0	0	
		その他運営費	0	0	0	0	0	
		合計	0	0	0	0	0	

■コスト集計

コスト集計							
区分		H26年度 (2014)	H27年度 (2015)	H28年度 (2016)	H29年度 (2017)	H30年度 (2018)	備考
コスト	人件費(円)	390,400	390,400	387,050	395,300	382,000	
	運営費(円)	0	0	0	0	0	
	維持管理費(円)	2,211,015	1,050,030	1,979,470	1,235,369	2,941,393	
	減価償却費(円)	3,222,886	3,222,886	3,517,052	3,517,052	3,517,052	
	合計(フルコスト)	5,824,301	4,663,316	5,883,572	5,147,721	6,840,445	
幼児一人あたりフルコスト(円/人)	116,486	116,583	133,718	122,565	180,012	※フルコスト/幼児数	
利用者負担率(%)	65.8%	80.9%	62.7%	75.0%	47.8%	※利用料等収入/フルコスト	
市民一人あたりフルコスト(円/人)	156	127	161	143	193	※フルコスト/人口(年度末)	

その他

--

新庄市公共施設白書 施設カルテ

調査年度 H30 (2018)年度

施設No. 10004

施設名	玉ノ木団地4号棟		
施設概要 (設置目的)	健康で文化的な生活を営むに足りる住戸を整備し、住宅に困窮する者に賃貸して社会福祉の向上に寄与する。		
根拠法令等	新庄市営住宅設置及び管理に関する条例、公営住宅法		



施設基本情報

所在地	大字鳥越字玉の木999	中学校区	日新
所管課	都市整備課	管理運営	直営
施設分類	大分類 公営住宅	所有	土地 市有
	中分類 公営住宅		建物 市有
複合施設	-		代表建築年 1976 年度

建物情報

構成施設・設備	建築 年度	築年数	取得年月日	延床面積 (㎡)	取得価額 (円)	構造	耐用 年数	階数		資産 老朽化率	大規模 改修年度	耐震 状況
								上	下			
玉ノ木団地_4号棟	1976	42	1977/3/31	940.97	77,440,000	鉄筋コンクリート造	47	4		92.4%		●
			計	940.97	77,440,000							

建物付属設備

高圧受電設備	<input type="checkbox"/> あり	<input checked="" type="checkbox"/> なし	自家発電設備	<input type="checkbox"/> あり	<input checked="" type="checkbox"/> なし	太陽光発電	<input type="checkbox"/> あり	<input checked="" type="checkbox"/> なし
自動ドア	<input type="checkbox"/> あり	<input checked="" type="checkbox"/> なし	昇降機	<input type="checkbox"/> あり	<input checked="" type="checkbox"/> なし	融雪装置	<input type="checkbox"/> あり	<input checked="" type="checkbox"/> なし
給水設備	<input type="checkbox"/> 直結	<input checked="" type="checkbox"/> 貯水槽等	排水設備	<input checked="" type="checkbox"/> 下水道	<input type="checkbox"/> 浄化槽	空調設備	<input checked="" type="checkbox"/> 個別方式	<input type="checkbox"/> 中央方式

建物改修履歴

年月日	改修内容	金額(円)	備考
2014/10/31	外壁改修等工事	34,158,240	社会資本整備総合交付金額¥15,371,000
2015/10/16	手摺・樹脂内窓設置工事	478,600	社会資本整備総合交付金額¥213,790
2016/1/29	下水道切替ほか屋外柵等改修工事	2,233,200	社会資本整備総合交付金額¥997,440

管理運営情報

■利用状況

区分	H26年度 (2014)	H27年度 (2015)	H28年度 (2016)	H29年度 (2017)	H30年度 (2018)	備考
幼児数(人)	31	32	38	34	36	入居者数
その他利用者数(人)	0	0	0	0	0	
開館日数(日)	365	365	365	365	365	

■経費情報

市の収支								
区分		H26年度 (2014)	H27年度 (2015)	H28年度 (2016)	H29年度 (2017)	H30年度 (2018)	備考	
収入 (円)	使用料・利用料	2,220,100	2,166,000	2,442,090	2,561,392	2,294,300		
	国・県費	0	0	0	0	0		
	その他収入	211,800	195,171	169,765	277,300	167,616		
	合計	2,431,900	2,361,171	2,611,855	2,838,692	2,461,916		
支出 (円)	維持管理	燃料費	0	0	0	0	0	
		光熱水費	0	0	0	0	0	
		維持管理委託料	102,917	110,448	88,992	113,688	92,016	
		修繕費	1,787,914	1,482,310	1,194,398	273,670	975,740	
		敷地借上料	0	0	0	0	0	
		その他維持管理費	0	0	0	0	0	
	運営	人件費	390,400	390,400	387,050	395,300	382,000	
		正規職員数	0.050	0.050	0.050	0.050	0.050	
		一人あたり平均	7,808,000	7,808,000	7,741,000	7,906,000	7,640,000	既定値
		嘱託等人件費	0	0	0	0	0	
		指定管理委託料	0	0	0	0	0	
		その他運営費	0	0	0	0	0	
		合計	2,281,231	1,983,158	1,670,440	782,658	1,449,756	

指定管理者の収支

指定管理者の収支								
区分		H26年度 (2014)	H27年度 (2015)	H28年度 (2016)	H29年度 (2017)	H30年度 (2018)	備考	
収入 (円)	使用料・利用料	0	0	0	0	0		
	その他収入	0	0	0	0	0		
	指定管理委託料	0	0	0	0	0		
	合計	0	0	0	0	0		
支出 (円)	維持管理	燃料費	0	0	0	0	0	
		光熱水費	0	0	0	0	0	
		維持管理委託料	0	0	0	0	0	
		修繕費	0	0	0	0	0	
	その他維持管理費	0	0	0	0	0		
	運営	人件費	0	0	0	0	0	
		その他運営費	0	0	0	0	0	
		合計	0	0	0	0	0	

■コスト集計

コスト集計							
区分		H26年度 (2014)	H27年度 (2015)	H28年度 (2016)	H29年度 (2017)	H30年度 (2018)	備考
コスト	人件費(円)	390,400	390,400	387,050	395,300	382,000	
	運営費(円)	0	0	0	0	0	
	維持管理費(円)	1,890,831	1,592,758	1,283,390	387,358	1,067,756	
	減価償却費(円)	1,703,680	2,455,161	2,652,645	2,652,645	2,652,645	
	合計(フルコスト)	3,984,911	4,438,319	4,323,085	3,435,303	4,102,401	
幼児一人あたりフルコスト(円/人)	128,546	138,697	113,765	101,038	113,956	※フルコスト/幼児数	
利用者負担率(%)	61.0%	53.2%	60.4%	82.6%	60.0%	※利用料等収入/フルコスト	
市民一人あたりフルコスト(円/人)	107	120	119	95	116	※フルコスト/人口(年度末)	

その他

--

新庄市公共施設白書 施設カルテ

調査年度 H30 (2018)年度

施設No. 10005

施設名	玉ノ木団地5号棟
施設概要 (設置目的)	健康で文化的な生活を営むに足る住戸を整備し、住宅に困窮する者に賃貸して社会福祉の向上に寄与する。
根拠法令等	新庄市営住宅設置及び管理に関する条例、公営住宅法



施設基本情報

所在地	大字鳥越字玉の木999	中学校区	日新
所管課	都市整備課	管理運営	直営
施設分類	大分類 公営住宅	所有	土地 市有
	中分類 公営住宅		建物 市有
複合施設	-	代表建築年	1981 年度

建物情報

構成施設・設備	建築年度	築年数	取得年月日	延床面積 (㎡)	取得価額 (円)	構造	耐用 年数	階数		資産 老朽化率	大規模 改修年度	耐震 状況
								上	下			
玉ノ木団地_5号棟	1981	37	1982/3/31	1,630.56	201,535,000	鉄筋コンクリート造	47	4		81.4%		●
			計	1,630.56	201,535,000							

建物付属設備

高圧受電設備	<input type="checkbox"/> あり	<input type="checkbox"/> なし	自家発電設備	<input type="checkbox"/> あり	<input checked="" type="checkbox"/> なし	太陽光発電	<input type="checkbox"/> あり	<input checked="" type="checkbox"/> なし
自動ドア	<input type="checkbox"/> あり	<input checked="" type="checkbox"/> なし	昇降機	<input type="checkbox"/> あり	<input checked="" type="checkbox"/> なし	融雪装置	<input type="checkbox"/> あり	<input checked="" type="checkbox"/> なし
給水設備	<input type="checkbox"/> 直結	<input checked="" type="checkbox"/> 貯水槽等	排水設備	<input checked="" type="checkbox"/> 下水道	<input type="checkbox"/> 浄化槽	空調設備	<input checked="" type="checkbox"/> 個別方式	<input type="checkbox"/> 中央方式

建物改修履歴

年月日	改修内容	金額(円)	備考
2015/10/16	手摺・樹脂内窓設置工事	718,000	社会資本整備総合交付金額¥320,690
2016/1/29	下水道切替ほか屋外柵等改修工事	3,318,900	社会資本整備総合交付金額¥1,482,310

管理運営情報

■利用状況

区分	H26年度 (2014)	H27年度 (2015)	H28年度 (2016)	H29年度 (2017)	H30年度 (2018)	備考
幼児数(人)	60	57	51	54	49	入居者数
その他利用者数(人)	0	0	0	0	0	
開館日数(日)	365	365	365	365	365	

■経費情報

市の収支								
区分		H26年度 (2014)	H27年度 (2015)	H28年度 (2016)	H29年度 (2017)	H30年度 (2018)	備考	
収入 (円)	使用料・利用料	4,980,050	5,312,400	4,961,910	5,041,622	4,970,820		
	国・県費	0	0	0	0	0		
	その他収入	104,100	292,757	313,707	0	146,448		
	合計	5,084,150	5,605,157	5,275,617	5,041,622	5,117,268		
支出 (円)	維持管理	燃料費	0	0	0	0	0	
		光熱水費	0	0	0	0	0	
		維持管理委託料	102,917	110,448	88,992	113,688	92,016	
		修繕費	1,240,506	722,808	2,251,627	206,897	562,680	
		敷地借上料	0	0	0	0	0	
		その他維持管理費	0	0	0	0	0	
	運営	人件費	390,400	390,400	387,050	395,300	382,000	
		正規職員数	0.050	0.050	0.050	0.050	0.050	
		一人あたり平均	7,808,000	7,808,000	7,741,000	7,906,000	7,640,000	既定値
		嘱託等人件費	0	0	0	0	0	
		指定管理委託料	0	0	0	0	0	
		その他運営費	0	0	0	0	0	
	合計	1,733,823	1,223,656	2,727,669	715,885	1,036,696		

指定管理者の収支

指定管理者の収支								
区分		H26年度 (2014)	H27年度 (2015)	H28年度 (2016)	H29年度 (2017)	H30年度 (2018)	備考	
収入 (円)	使用料・利用料	0	0	0	0	0		
	その他収入	0	0	0	0	0		
	指定管理委託料	0	0	0	0	0		
	合計	0	0	0	0	0		
支出 (円)	維持管理	燃料費	0	0	0	0	0	
		光熱水費	0	0	0	0	0	
		維持管理委託料	0	0	0	0	0	
		修繕費	0	0	0	0	0	
	その他維持管理費	0	0	0	0	0		
	運営	人件費	0	0	0	0	0	
		その他運営費	0	0	0	0	0	
		合計	0	0	0	0	0	

■コスト集計

コスト集計							
区分		H26年度 (2014)	H27年度 (2015)	H28年度 (2016)	H29年度 (2017)	H30年度 (2018)	備考
コスト	人件費(円)	390,400	390,400	387,050	395,300	382,000	
	運営費(円)	0	0	0	0	0	
	維持管理費(円)	1,343,423	833,256	2,340,619	320,585	654,696	
	減価償却費(円)	4,433,770	4,433,770	4,859,447	4,727,936	4,727,936	
	合計(フルコスト)	6,167,593	5,657,426	7,587,116	5,443,821	5,764,632	
幼児一人あたりフルコスト(円/人)	102,793	99,253	148,767	100,812	117,646	※フルコスト/幼児数	
利用者負担率(%)	82.4%	99.1%	69.5%	92.6%	88.8%	※利用料等収入/フルコスト	
市民一人あたりフルコスト(円/人)	165	154	208	151	163	※フルコスト/人口(年度末)	

その他

--

新庄市公共施設白書 施設カルテ

調査年度 H30 (2018)年度

施設No. 10011

施設名	野際団地1号棟
施設概要 (設置目的)	健康で文化的な生活を営むに足る住戸を整備し、住宅に困窮する者に賃貸して社会福祉の向上に寄与する。
根拠法令等	新庄市営住宅設置及び管理に関する条例、公営住宅法



施設基本情報

所在地	大字仁間字野際265	中学校区	日新
所管課	都市整備課	管理運営	直営
施設分類	大分類 公営住宅	所有	土地 市有
	中分類 公営住宅		建物 市有
複合施設	-	代表建築年	1979 年度

建物情報

構成施設・設備	建築年度	築年数	取得年月日	延床面積 (㎡)	取得価額 (円)	構造	耐用年数	階数		資産老朽化率	大規模改修年度	耐震状況
								上	下			
野際団地1号棟	1979	39	1980/3/31	1,066.08	106,328,000	鉄筋コンクリート造	47	4		85.8%		●
			計	1,066.08	106,328,000							

建物付属設備

高圧受電設備	<input type="checkbox"/> あり	<input checked="" type="checkbox"/> なし	自家発電設備	<input type="checkbox"/> あり	<input checked="" type="checkbox"/> なし	太陽光発電	<input type="checkbox"/> あり	<input checked="" type="checkbox"/> なし
自動ドア	<input type="checkbox"/> あり	<input checked="" type="checkbox"/> なし	昇降機	<input type="checkbox"/> あり	<input checked="" type="checkbox"/> なし	融雪装置	<input type="checkbox"/> あり	<input checked="" type="checkbox"/> なし
給水設備	<input type="checkbox"/> 直結	<input checked="" type="checkbox"/> 貯水槽等	排水設備	<input type="checkbox"/> 下水道	<input checked="" type="checkbox"/> 浄化槽	空調設備	<input checked="" type="checkbox"/> 個別方式	<input type="checkbox"/> 中央方式

建物改修履歴

年月日	改修内容	金額(円)	備考
2015/1/30	手摺設置工事	1,030,320	社会資本整備総合交付金額¥332,650
2017/1/27	屋外柵等改修工事	1,450,440	社会資本整備総合交付金額¥652,000

管理運営情報

■利用状況

区分	H26年度 (2014)	H27年度 (2015)	H28年度 (2016)	H29年度 (2017)	H30年度 (2018)	備考
幼児数(人)	44	37	32	31	33	入居者数
その他利用者数(人)	0	0	0	0	0	
開館日数(日)	365	365	365	365	365	

■経費情報

市の収支								
区分		H26年度 (2014)	H27年度 (2015)	H28年度 (2016)	H29年度 (2017)	H30年度 (2018)	備考	
収入 (円)	使用料・利用料	2,866,300	3,236,400	3,120,000	3,082,800	3,019,830		
	国・県費	0	0	0	0	0		
	その他収入	309,000	236,027	413,973	4,234	163,296		
	合計	3,175,300	3,472,427	3,533,973	3,087,034	3,183,126		
支出 (円)	維持管理	燃料費	0	0	0	0	0	
		光熱水費	0	0	0	0	0	
		維持管理委託料	76,592	83,259	132,840	85,149	135,000	
		修繕費	304,590	18,096	2,389,064	686,841	1,123,609	
		敷地借上料	0	0	0	0	0	
		その他維持管理費	0	0	0	0	0	
	運営	人件費	390,400	390,400	387,050	395,300	382,000	
		正規職員数	0.050	0.050	0.050	0.050	0.050	
		一人あたり平均	7,808,000	7,808,000	7,741,000	7,906,000	7,640,000	既定値
		嘱託等人件費	0	0	0	0	0	
		指定管理委託料	0	0	0	0	0	
		その他運営費	0	0	0	0	0	
		合計	771,582	491,755	2,908,954	1,167,290	1,640,609	

指定管理者の収支

指定管理者の収支								
区分		H26年度 (2014)	H27年度 (2015)	H28年度 (2016)	H29年度 (2017)	H30年度 (2018)	備考	
収入 (円)	使用料・利用料	0	0	0	0	0		
	その他収入	0	0	0	0	0		
	指定管理委託料	0	0	0	0	0		
	合計	0	0	0	0	0		
支出 (円)	維持管理	燃料費	0	0	0	0	0	
		光熱水費	0	0	0	0	0	
		維持管理委託料	0	0	0	0	0	
		修繕費	0	0	0	0	0	
	その他維持管理費	0	0	0	0	0		
	運営	人件費	0	0	0	0	0	
		その他運営費	0	0	0	0	0	
		合計	0	0	0	0	0	

■コスト集計

コスト集計							
区分		H26年度 (2014)	H27年度 (2015)	H28年度 (2016)	H29年度 (2017)	H30年度 (2018)	備考
コスト	人件費(円)	390,400	390,400	387,050	395,300	382,000	
	運営費(円)	0	0	0	0	0	
	維持管理費(円)	381,182	101,355	2,521,904	771,990	1,258,609	
	減価償却費(円)	2,339,216	2,442,248	2,442,248	2,539,427	2,539,427	
	合計(フルコスト)	3,110,798	2,934,003	5,351,202	3,706,717	4,180,036	
幼児一人あたりフルコスト(円/人)	70,700	79,297	167,225	119,572	126,668	※フルコスト/幼児数	
利用者負担率(%)	102.1%	118.4%	66.0%	83.3%	76.2%	※利用料等収入/フルコスト	
市民一人あたりフルコスト(円/人)	83	80	147	103	118	※フルコスト/人口(年度末)	

その他

--

新庄市公共施設白書 施設カルテ

調査年度 H30 (2018)年度

施設No. 10012

施設名	野際団地2号棟		
施設概要 (設置目的)	健康で文化的な生活を営むに足りる住戸を整備し、住宅に困窮する者に賃貸して社会福祉の向上に寄与する。		
根拠法令等	新庄市営住宅設置及び管理に関する条例、公営住宅法		



施設基本情報

所在地	大字仁間字野際265	中学校区	日新
所管課	都市整備課	管理運営	直営
施設分類	大分類 公営住宅	所有	土地 市有
	中分類 公営住宅		建物 市有
複合施設	-	代表建築年	1997 年度

建物情報

構成施設・設備	建築年度	築年数	取得年月日	延床面積 (㎡)	取得価額 (円)	構造	耐用年数	階数		資産 老朽化率	大規模 改修年度	耐震 状況
								上	下			
野際団地2号棟	1997	21	1998/3/31	2,307.21	539,175,000	鉄筋コンクリート造	47	3		46.2%		◎
			計	2,307.21	539,175,000							

建物付属設備

高圧受電設備	<input type="checkbox"/> あり	<input checked="" type="checkbox"/> なし	自家発電設備	<input type="checkbox"/> あり	<input checked="" type="checkbox"/> なし	太陽光発電	<input type="checkbox"/> あり	<input checked="" type="checkbox"/> なし
自動ドア	<input type="checkbox"/> あり	<input checked="" type="checkbox"/> なし	昇降機	<input type="checkbox"/> あり	<input checked="" type="checkbox"/> なし	融雪装置	<input type="checkbox"/> あり	<input checked="" type="checkbox"/> なし
給水設備	<input type="checkbox"/> 直結	<input checked="" type="checkbox"/> 貯水槽等	排水設備	<input type="checkbox"/> 下水道	<input checked="" type="checkbox"/> 浄化槽	空調設備	<input checked="" type="checkbox"/> 個別方式	<input type="checkbox"/> 中央方式

建物改修履歴

年月日	改修内容	金額(円)	備考

管理運営情報

■利用状況

区分	H26年度 (2014)	H27年度 (2015)	H28年度 (2016)	H29年度 (2017)	H30年度 (2018)	備考
幼児数(人)	61	54	58	48	53	入居者数
その他利用者数(人)	0	0	0	0	0	
開館日数(日)	365	365	365	365	365	

■経費情報

市の収支								
区分		H26年度 (2014)	H27年度 (2015)	H28年度 (2016)	H29年度 (2017)	H30年度 (2018)	備考	
収入 (円)	使用料・利用料	6,437,570	6,202,800	6,526,730	7,039,660	6,420,830		
	国・県費	0	0	0	0	0		
	その他収入	263,568	354,041	332,067	168,324	91,800		
	合計	6,701,138	6,556,841	6,858,797	7,207,984	6,512,630		
支出 (円)	維持管理	燃料費	0	0	0	0	0	
		光熱水費	0	0	0	0	0	
		維持管理委託料	143,552	83,259	132,840	85,149	135,000	
		修繕費	1,818,725	822,760	1,646,517	1,145,396	1,067,441	
		敷地借上料	0	0	0	0	0	
		その他維持管理費	0	0	0	0	0	
	運営	人件費	390,400	390,400	387,050	395,300	382,000	
		正規職員数	0.050	0.050	0.050	0.050	0.050	
		一人あたり平均	7,808,000	7,808,000	7,741,000	7,906,000	7,640,000	既定値
		嘱託等人件費	0	0	0	0	0	
		指定管理委託料	0	0	0	0	0	
		その他運営費	0	0	0	0	0	
		合計	2,352,677	1,296,419	2,166,407	1,625,845	1,584,441	

指定管理者の収支

区分		H26年度 (2014)	H27年度 (2015)	H28年度 (2016)	H29年度 (2017)	H30年度 (2018)	備考	
収入 (円)	使用料・利用料	0	0	0	0	0		
	その他収入	0	0	0	0	0		
	指定管理委託料	0	0	0	0	0		
	合計	0	0	0	0	0		
支出 (円)	維持管理	燃料費	0	0	0	0	0	
		光熱水費	0	0	0	0	0	
		維持管理委託料	0	0	0	0	0	
		修繕費	0	0	0	0	0	
		その他維持管理費	0	0	0	0	0	
	運営	人件費	0	0	0	0	0	
		その他運営費	0	0	0	0	0	
		合計	0	0	0	0	0	

■コスト集計

区分		H26年度 (2014)	H27年度 (2015)	H28年度 (2016)	H29年度 (2017)	H30年度 (2018)	備考
コスト	人件費(円)	390,400	390,400	387,050	395,300	382,000	
	運営費(円)	0	0	0	0	0	
	維持管理費(円)	1,962,277	906,019	1,779,357	1,230,545	1,202,441	
	減価償却費(円)	11,861,850	11,861,850	11,861,850	11,861,850	11,861,850	
	合計(フルコスト)	14,214,527	13,158,269	14,028,257	13,487,695	13,446,291	
幼児一人あたりフルコスト(円/人)	233,025	243,672	241,867	280,994	253,704	※フルコスト/幼児数	
利用者負担率(%)	47.1%	49.8%	48.9%	53.4%	48.4%	※利用料等収入/フルコスト	
市民一人あたりフルコスト(円/人)	380	357	385	374	379	※フルコスト/人口(年度末)	

その他

--

新庄市公共施設白書 施設カルテ

調査年度 H30 (2018)年度

施設No. 10013

施設名	野際団地3号棟
施設概要 (設置目的)	健康で文化的な生活を営むに足りる住戸を整備し、住宅に困窮する者に賃貸して社会福祉の向上に寄与する。
根拠法令等	新庄市営住宅設置及び管理に関する条例、公営住宅法



施設基本情報

所在地	大字仁間字野際265	中学校区	日新
所管課	都市整備課	管理運営	直営
施設分類	大分類 公営住宅	所有	土地 市有
	中分類 公営住宅		建物 市有
複合施設	-	代表建築年	1999 年度

建物情報

構成施設・設備	建築年度	築年数	取得年月日	延床面積 (㎡)	取得価額 (円)	構造	耐用年数	階数		資産 老朽化率	大規模 改修年度	耐震 状況
								上	下			
野際団地3号棟	1999	19	2000/1/7	1,555.74	363,825,000	鉄筋コンクリート造	47	3		41.8%		◎
			計	1,555.74	363,825,000							

建物付属設備

高圧受電設備	<input type="checkbox"/> あり	<input checked="" type="checkbox"/> なし	自家発電設備	<input type="checkbox"/> あり	<input checked="" type="checkbox"/> なし	太陽光発電	<input type="checkbox"/> あり	<input checked="" type="checkbox"/> なし
自動ドア	<input type="checkbox"/> あり	<input checked="" type="checkbox"/> なし	昇降機	<input type="checkbox"/> あり	<input checked="" type="checkbox"/> なし	融雪装置	<input type="checkbox"/> あり	<input checked="" type="checkbox"/> なし
給水設備	<input type="checkbox"/> 直結	<input checked="" type="checkbox"/> 貯水槽等	排水設備	<input type="checkbox"/> 下水道	<input checked="" type="checkbox"/> 浄化槽	空調設備	<input checked="" type="checkbox"/> 個別方式	<input type="checkbox"/> 中央方式

建物改修履歴

年月日	改修内容	金額(円)	備考

管理運営情報

■利用状況

区分	H26年度 (2014)	H27年度 (2015)	H28年度 (2016)	H29年度 (2017)	H30年度 (2018)	備考
幼児数(人)	50	47	47	47	43	入居者数
その他利用者数(人)	0	0	0	0	0	
開館日数(日)	365	365	365	365	365	

■経費情報

市の収支								
区分		H26年度 (2014)	H27年度 (2015)	H28年度 (2016)	H29年度 (2017)	H30年度 (2018)	備考	
収入 (円)	使用料・利用料	4,777,060	4,526,400	4,909,290	5,022,230	4,236,090		
	国・県費	0	0	0	0	0		
	その他収入	280,152	265,531	0	263,304	594,540		
	合計	5,057,212	4,791,931	4,909,290	5,285,534	4,830,630		
支出 (円)	維持管理	燃料費	0	0	0	0	0	
		光熱水費	0	0	0	0	0	
		維持管理委託料	76,592	83,259	132,840	85,149	135,000	
		修繕費	1,675,779	1,301,914	354,047	1,799,635	1,530,707	
		敷地借上料	0	0	0	0	0	
		その他維持管理費	0	0	0	0	0	
	運営	人件費	390,400	390,400	387,050	395,300	382,000	
		正規職員数	0.050	0.050	0.050	0.050	0.050	
		一人あたり平均	7,808,000	7,808,000	7,741,000	7,906,000	7,640,000	既定値
		嘱託等人件費	0	0	0	0	0	
		指定管理委託料	0	0	0	0	0	
		その他運営費	0	0	0	0	0	
		合計	2,142,771	1,775,573	873,937	2,280,084	2,047,707	

指定管理者の収支

指定管理者の収支								
区分		H26年度 (2014)	H27年度 (2015)	H28年度 (2016)	H29年度 (2017)	H30年度 (2018)	備考	
収入 (円)	使用料・利用料	0	0	0	0	0		
	その他収入	0	0	0	0	0		
	指定管理委託料	0	0	0	0	0		
	合計	0	0	0	0	0		
支出 (円)	維持管理	燃料費	0	0	0	0	0	
		光熱水費	0	0	0	0	0	
		維持管理委託料	0	0	0	0	0	
		修繕費	0	0	0	0	0	
	その他維持管理費	0	0	0	0	0		
	運営	人件費	0	0	0	0	0	
		その他運営費	0	0	0	0	0	
		合計	0	0	0	0	0	

■コスト集計

コスト集計							
区分		H26年度 (2014)	H27年度 (2015)	H28年度 (2016)	H29年度 (2017)	H30年度 (2018)	備考
コスト	人件費(円)	390,400	390,400	387,050	395,300	382,000	
	運営費(円)	0	0	0	0	0	
	維持管理費(円)	1,752,371	1,385,173	486,887	1,884,784	1,665,707	
	減価償却費(円)	8,004,150	8,004,150	8,004,150	8,004,150	8,004,150	
	合計(フルコスト)	10,146,921	9,779,723	8,878,087	10,284,234	10,051,857	
幼児一人あたりフルコスト(円/人)	202,938	208,079	188,895	218,813	233,764	※フルコスト/幼児数	
利用者負担率(%)	49.8%	49.0%	55.3%	51.4%	48.1%	※利用料等収入/フルコスト	
市民一人あたりフルコスト(円/人)	271	266	243	285	283	※フルコスト/人口(年度末)	

その他

--

新庄市公共施設白書 施設カルテ

調査年度 H30 (2018)年度

施設No. 10021

施設名	小桧室団地1号館		
施設概要 (設置目的)	健康で文化的な生活を営むに足りる住戸を整備し、住宅に困窮する者に賃貸して社会福祉の向上に寄与する。		
根拠法令等	新庄市営住宅設置及び管理に関する条例、公営住宅法		



施設基本情報

所在地	桧町23-1	中学校区	明倫
所管課	都市整備課	管理運営	直営
施設分類	大分類 公営住宅	所有	土地 市有
	中分類 公営住宅		建物 市有
複合施設	-	代表建築年	1992 年度

建物情報

構成施設・設備	建築年度	築年数	取得年月日	延床面積 (㎡)	取得価額 (円)	構造	耐用 年数	階数		資産 老朽化率	大規模 改修年度	耐震 状況
								上	下			
小桧室団地1号館	1992	26	1993/3/23	2,309.40	347,110,000	鉄筋コンクリート造	47	3		57.2%		◎
電気設備	1992	26	1993/3/23		23,947,500		15					
機械設備	1992	26	1993/3/23		40,530,500		15					
			計	2,309.40	411,588,000							

建物付属設備

高圧受電設備	<input type="checkbox"/> あり	<input checked="" type="checkbox"/> なし	自家発電設備	<input type="checkbox"/> あり	<input checked="" type="checkbox"/> なし	太陽光発電	<input type="checkbox"/> あり	<input checked="" type="checkbox"/> なし
自動ドア	<input type="checkbox"/> あり	<input checked="" type="checkbox"/> なし	昇降機	<input type="checkbox"/> あり	<input checked="" type="checkbox"/> なし	融雪装置	<input type="checkbox"/> あり	<input checked="" type="checkbox"/> なし
給水設備	<input type="checkbox"/> 直結	<input checked="" type="checkbox"/> 貯水槽等	排水設備	<input checked="" type="checkbox"/> 下水道	<input type="checkbox"/> 浄化槽	空調設備	<input checked="" type="checkbox"/> 個別方式	<input type="checkbox"/> 中央方式

建物改修履歴

年月日	改修内容	金額(円)	備考
2016/3/31	樹脂内窓設置工事	1,607,040	社会資本整備総合交付金額¥717,800

管理運営情報

■利用状況

区分	H26年度 (2014)	H27年度 (2015)	H28年度 (2016)	H29年度 (2017)	H30年度 (2018)	備考
幼児数(人)	53	55	54	52	49	入居者数
その他利用者数(人)	0	0	0	0	0	
開館日数(日)	365	365	365	365	365	

■経費情報

市の収支								
区分		H26年度 (2014)	H27年度 (2015)	H28年度 (2016)	H29年度 (2017)	H30年度 (2018)	備考	
収入 (円)	使用料・利用料	8,388,830	8,275,200	7,144,020	7,920,160	6,685,830		
	国・県費	0	0	0	0	0		
	その他収入	260,226	331,200	480,636	0	845,262		
	合計	8,649,056	8,606,400	7,624,656	7,920,160	7,531,092		
支出 (円)	維持管理	燃料費	0	0	0	0	0	
		光熱水費	0	0	0	0	0	
		維持管理委託料	76,592	83,259	134,520	85,149	84,600	
		修繕費	2,297,004	1,989,162	2,246,509	1,019,448	3,323,509	
		敷地借上料	0	0	0	0	0	
		その他維持管理費	0	0	0	0	0	
	運営	人件費	390,400	390,400	387,050	395,300	382,000	
		正規職員数	0.050	0.050	0.050	0.050	0.050	
		一人あたり平均	7,808,000	7,808,000	7,741,000	7,906,000	7,640,000	既定値
		嘱託等人件費	0	0	0	0	0	
		指定管理委託料	0	0	0	0	0	
		その他運営費	0	0	0	0	0	
		合計	2,763,996	2,462,821	2,768,079	1,499,897	3,790,109	

指定管理者の収支

指定管理者の収支								
区分		H26年度 (2014)	H27年度 (2015)	H28年度 (2016)	H29年度 (2017)	H30年度 (2018)	備考	
収入 (円)	使用料・利用料	0	0	0	0	0		
	その他収入	0	0	0	0	0		
	指定管理委託料	0	0	0	0	0		
	合計	0	0	0	0	0		
支出 (円)	維持管理	燃料費	0	0	0	0	0	
		光熱水費	0	0	0	0	0	
		維持管理委託料	0	0	0	0	0	
		修繕費	0	0	0	0	0	
	その他維持管理費	0	0	0	0	0		
	運営	人件費	0	0	0	0	0	
		その他運営費	0	0	0	0	0	
		合計	0	0	0	0	0	

■コスト集計

コスト集計							
区分		H26年度 (2014)	H27年度 (2015)	H28年度 (2016)	H29年度 (2017)	H30年度 (2018)	備考
コスト	人件費(円)	390,400	390,400	387,050	395,300	382,000	
	運営費(円)	0	0	0	0	0	
	維持管理費(円)	2,373,596	2,072,421	2,381,029	1,104,597	3,408,109	
	減価償却費(円)	7,636,420	7,636,420	7,797,124	7,797,124	7,797,124	
	合計(フルコスト)	10,400,416	10,099,241	10,565,203	9,297,021	11,587,233	
幼児一人あたりフルコスト(円/人)	196,234	183,623	195,652	178,789	236,474	※フルコスト/幼児数	
利用者負担率(%)	83.2%	85.2%	72.2%	85.2%	65.0%	※利用料等収入/フルコスト	
市民一人あたりフルコスト(円/人)	278	274	290	258	327	※フルコスト/人口(年度末)	

その他

--

新庄市公共施設白書 施設カルテ

調査年度 H30 (2018)年度

施設No. 10022

施設名	小桧室団地2号館
施設概要 (設置目的)	健康で文化的な生活を営むに足りる住戸を整備し、住宅に困窮する者に賃貸して社会福祉の向上に寄与する。
根拠法令等	新庄市営住宅設置及び管理に関する条例、公営住宅法



施設基本情報

所在地	桧町23-1	中学校区	明倫
所管課	都市整備課	管理運営	直営
施設分類	大分類 公営住宅	所有	土地 市有
	中分類 公営住宅		建物 市有
複合施設	-	代表建築年	1993 年度

建物情報

構成施設・設備	建築年度	築年数	取得年月日	延床面積 (㎡)	取得価額 (円)	構造	耐用年数	階数		資産 老朽化率	大規模 改修年度	耐震 状況
								上	下			
小桧室団地2号館	1993	25	1994/2/10	2,309.40	348,140,000	鉄筋コンクリート造	47	3		55.0%		◎
電気設備	1993	25	1994/2/10		23,535,500		15					
機械設備	1993	25	1994/2/10		42,863,450		15					
			計	2,309.40	414,538,950							

建物付属設備

高圧受電設備	<input type="checkbox"/> あり	<input checked="" type="checkbox"/> なし	自家発電設備	<input type="checkbox"/> あり	<input checked="" type="checkbox"/> なし	太陽光発電	<input type="checkbox"/> あり	<input checked="" type="checkbox"/> なし
自動ドア	<input type="checkbox"/> あり	<input checked="" type="checkbox"/> なし	昇降機	<input type="checkbox"/> あり	<input checked="" type="checkbox"/> なし	融雪装置	<input type="checkbox"/> あり	<input checked="" type="checkbox"/> なし
給水設備	<input type="checkbox"/> 直結	<input checked="" type="checkbox"/> 貯水槽等	排水設備	<input checked="" type="checkbox"/> 下水道	<input type="checkbox"/> 浄化槽	空調設備	<input checked="" type="checkbox"/> 個別方式	<input type="checkbox"/> 中央方式

建物改修履歴

年月日	改修内容	金額(円)	備考
2017/3/3	樹脂内窓設置工事	1,472,440	社会資本整備総合交付金額¥662,030

管理運営情報

■利用状況

区分	H26年度 (2014)	H27年度 (2015)	H28年度 (2016)	H29年度 (2017)	H30年度 (2018)	備考
幼児数(人)	64	53	53	59	58	入居者数
その他利用者数(人)	0	0	0	0	0	
開館日数(日)	365	365	365	365	365	

■経費情報

市の収支								
区分		H26年度 (2014)	H27年度 (2015)	H28年度 (2016)	H29年度 (2017)	H30年度 (2018)	備考	
収入 (円)	使用料・利用料	8,025,400	7,848,240	7,573,200	7,191,650	6,971,620		
	国・県費	0	0	0	0	0		
	その他収入	0	331,200	7,500	276,858	220,752		
	合計	8,025,400	8,179,440	7,580,700	7,468,508	7,192,372		
支出 (円)	維持管理	燃料費	0	0	0	0	0	
		光熱水費	0	0	0	0	0	
		維持管理委託料	76,592	83,259	134,520	85,149	93,600	
		修繕費	453,618	1,037,486	1,625,926	1,180,028	2,628,606	
		敷地借上料	0	0	0	0	0	
		その他維持管理費	0	0	0	0	0	
	運営	人件費	390,400	390,400	387,050	395,300	382,000	
		正規職員数	0.050	0.050	0.050	0.050	0.050	
		一人あたり平均	7,808,000	7,808,000	7,741,000	7,906,000	7,640,000	既定値
		嘱託等人件費	0	0	0	0	0	
		指定管理委託料	0	0	0	0	0	
		その他運営費	0	0	0	0	0	
		合計	920,610	1,511,145	2,147,496	1,660,477	3,104,206	

指定管理者の収支

指定管理者の収支								
区分		H26年度 (2014)	H27年度 (2015)	H28年度 (2016)	H29年度 (2017)	H30年度 (2018)	備考	
収入 (円)	使用料・利用料	0	0	0	0	0		
	その他収入	0	0	0	0	0		
	指定管理委託料	0	0	0	0	0		
	合計	0	0	0	0	0		
支出 (円)	維持管理	燃料費	0	0	0	0	0	
		光熱水費	0	0	0	0	0	
		維持管理委託料	0	0	0	0	0	
		修繕費	0	0	0	0	0	
	その他維持管理費	0	0	0	0	0		
	運営	人件費	0	0	0	0	0	
		その他運営費	0	0	0	0	0	
		合計	0	0	0	0	0	

■コスト集計

コスト集計							
区分		H26年度 (2014)	H27年度 (2015)	H28年度 (2016)	H29年度 (2017)	H30年度 (2018)	備考
コスト	人件費(円)	390,400	390,400	387,050	395,300	382,000	
	運営費(円)	0	0	0	0	0	
	維持管理費(円)	530,210	1,120,745	1,760,446	1,265,177	2,722,206	
	減価償却費(円)	7,659,080	7,659,080	7,659,080	7,806,284	7,806,284	
	合計(フルコスト)	8,579,690	9,170,225	9,806,576	9,466,761	10,910,490	
幼児一人あたりフルコスト(円/人)	134,058	173,023	185,030	160,454	188,112	※フルコスト/幼児数	
利用者負担率(%)	93.5%	89.2%	77.3%	78.9%	65.9%	※利用料等収入/フルコスト	
市民一人あたりフルコスト(円/人)	229	249	269	263	308	※フルコスト/人口(年度末)	

その他

--

新庄市公共施設白書 施設カルテ

調査年度 H30 (2018)年度

施設No. 10023

施設名	小桧室団地3号館
施設概要 (設置目的)	健康で文化的な生活を営むに足りる住戸を整備し、住宅に困窮する者に賃貸して社会福祉の向上に寄与する。
根拠法令等	新庄市営住宅設置及び管理に関する条例、公営住宅法



施設基本情報

所在地	桧町23-1	中学校区	明倫
所管課	都市整備課	管理運営	直営
施設分類	大分類 公営住宅	所有 土地	市有
	中分類 公営住宅		建物 市有
複合施設	-	代表建築年	1994 年度

建物情報

構成施設・設備	建築年度	築年数	取得年月日	延床面積 (㎡)	取得価額 (円)	構造	耐用年数	階数		資産 老朽化率	大規模 改修年度	耐震 状況
								上	下			
小桧室団地3号館	1994	24	1995/3/13	2,449.19	431,840,000	鉄筋コンクリート造	47	3		52.8%		◎
電気設備	1994	24	1995/3/13		28,400,190		15					
機械設備	1994	24	1995/3/13		46,219,190		15					
			計	2,449.19	506,459,380							

建物付属設備

高圧受電設備	<input type="checkbox"/> あり	<input checked="" type="checkbox"/> なし	自家発電設備	<input type="checkbox"/> あり	<input checked="" type="checkbox"/> なし	太陽光発電	<input type="checkbox"/> あり	<input checked="" type="checkbox"/> なし
自動ドア	<input type="checkbox"/> あり	<input checked="" type="checkbox"/> なし	昇降機	<input type="checkbox"/> あり	<input checked="" type="checkbox"/> なし	融雪装置	<input type="checkbox"/> あり	<input checked="" type="checkbox"/> なし
給水設備	<input type="checkbox"/> 直結	<input checked="" type="checkbox"/> 貯水槽等	排水設備	<input checked="" type="checkbox"/> 下水道	<input type="checkbox"/> 浄化槽	空調設備	<input checked="" type="checkbox"/> 個別方式	<input type="checkbox"/> 中央方式

建物改修履歴

年月日	改修内容	金額(円)	備考
2017/3/3	樹脂内窓設置工事	599,400	社会資本整備総合交付金額¥269,570

管理運営情報

■利用状況

区分	H26年度 (2014)	H27年度 (2015)	H28年度 (2016)	H29年度 (2017)	H30年度 (2018)	備考
幼児数(人)	65	55	57	47	48	入居者数
その他利用者数(人)	0	0	0	0	0	
開館日数(日)	365	365	365	365	365	

■経費情報

市の収支								
区分		H26年度 (2014)	H27年度 (2015)	H28年度 (2016)	H29年度 (2017)	H30年度 (2018)	備考	
収入 (円)	使用料・利用料	7,577,700	7,165,200	7,803,250	8,108,900	6,797,980		
	国・県費	0	0	0	0	0		
	その他収入	203,094	331,200	276,330	377,984	644,435		
	合計	7,780,794	7,496,400	8,079,580	8,486,884	7,442,415		
支出 (円)	維持管理	燃料費	0	0	0	0	0	
		光熱水費	0	0	0	0	0	
		維持管理委託料	76,592	83,259	134,520	85,149	84,600	
		修繕費	1,004,033	1,548,598	2,202,051	2,592,227	2,217,028	
		敷地借上料	0	0	0	0	0	
		その他維持管理費	0	0	0	0	0	
	運営	人件費	390,400	390,400	387,050	395,300	382,000	
		正規職員数	0.050	0.050	0.050	0.050	0.050	
		一人あたり平均	7,808,000	7,808,000	7,741,000	7,906,000	7,640,000	既定値
		嘱託等人件費	0	0	0	0	0	
		指定管理委託料	0	0	0	0	0	
		その他運営費	0	0	0	0	0	
		合計	1,471,025	2,022,257	2,723,621	3,072,676	2,683,628	

指定管理者の収支

指定管理者の収支								
区分		H26年度 (2014)	H27年度 (2015)	H28年度 (2016)	H29年度 (2017)	H30年度 (2018)	備考	
収入 (円)	使用料・利用料	0	0	0	0	0		
	その他収入	0	0	0	0	0		
	指定管理委託料	0	0	0	0	0		
	合計	0	0	0	0	0		
支出 (円)	維持管理	燃料費	0	0	0	0	0	
		光熱水費	0	0	0	0	0	
		維持管理委託料	0	0	0	0	0	
		修繕費	0	0	0	0	0	
	その他維持管理費	0	0	0	0	0		
	運営	人件費	0	0	0	0	0	
		その他運営費	0	0	0	0	0	
		合計	0	0	0	0	0	

■コスト集計

コスト集計							
区分		H26年度 (2014)	H27年度 (2015)	H28年度 (2016)	H29年度 (2017)	H30年度 (2018)	備考
コスト	人件費(円)	390,400	390,400	387,050	395,300	382,000	
	運営費(円)	0	0	0	0	0	
	維持管理費(円)	1,080,625	1,631,857	2,336,571	2,677,376	2,301,628	
	減価償却費(円)	9,500,480	9,500,480	9,500,480	9,560,420	9,560,420	
	合計(フルコスト)	10,971,505	11,522,737	12,224,101	12,633,096	12,244,048	
幼児一人あたりフルコスト(円/人)	168,792	209,504	214,458	268,789	255,084	※フルコスト/幼児数	
利用者負担率(%)	70.9%	65.1%	66.1%	67.2%	60.8%	※利用料等収入/フルコスト	
市民一人あたりフルコスト(円/人)	293	313	335	351	345	※フルコスト/人口(年度末)	

その他

--

新庄市公共施設白書 施設カルテ

調査年度 H30 (2018)年度

施設No. 10031

施設名	北新町団地1号棟
施設概要 (設置目的)	健康で文化的な生活を営むに足りる住戸を整備し、住宅に困窮する者に賃貸して社会福祉の向上に寄与する。
根拠法令等	新庄市営住宅設置及び管理に関する条例、公営住宅法



施設基本情報

所在地	十日町字大道西1627	中学校区	明倫
所管課	都市整備課	管理運営	直営
施設分類	大分類 公営住宅	所有	土地 市有
	中分類 公営住宅		建物 市有
複合施設	-	代表建築年	1977 年度

建物情報

構成施設・設備	建築年度	築年数	取得年月日	延床面積 (㎡)	取得価額 (円)	構造	耐用 年数	階数		資産 老朽化率	大規模 改修年度	耐震 状況
								上	下			
北新町団地1号棟	1977	41	1978/3/31	1,542.48	111,878,000	鉄筋コンクリート造	47	4		90.2%		●
			計	1,542.48	111,878,000							

建物付属設備

高圧受電設備	<input type="checkbox"/> あり	<input checked="" type="checkbox"/> なし	自家発電設備	<input type="checkbox"/> あり	<input checked="" type="checkbox"/> なし	太陽光発電	<input type="checkbox"/> あり	<input checked="" type="checkbox"/> なし
自動ドア	<input type="checkbox"/> あり	<input checked="" type="checkbox"/> なし	昇降機	<input type="checkbox"/> あり	<input checked="" type="checkbox"/> なし	融雪装置	<input type="checkbox"/> あり	<input checked="" type="checkbox"/> なし
給水設備	<input type="checkbox"/> 直結	<input checked="" type="checkbox"/> 貯水槽等	排水設備	<input type="checkbox"/> 下水道	<input checked="" type="checkbox"/> 浄化槽	空調設備	<input checked="" type="checkbox"/> 個別方式	<input type="checkbox"/> 中央方式

建物改修履歴

年月日	改修内容	金額(円)	備考
2011/7/14	火災報知器設置工事	309,960	社会資本整備総合交付金額¥139,440
2014/9/10	手摺設置工事	751,680	社会資本整備総合交付金額¥242,700
2017/3/3	樹脂内窓設置工事	639,580	社会資本整備総合交付金額¥287,640

管理運営情報

■利用状況

区分	H26年度 (2014)	H27年度 (2015)	H28年度 (2016)	H29年度 (2017)	H30年度 (2018)	備考
幼児数(人)	48	47	46	45	45	入居者数
その他利用者数(人)	0	0	0	0	0	
開館日数(日)	365	365	365	365	365	

■経費情報

市の収支								
区分		H26年度 (2014)	H27年度 (2015)	H28年度 (2016)	H29年度 (2017)	H30年度 (2018)	備考	
収入 (円)	使用料・利用料	3,529,200	3,657,600	3,805,400	3,783,610	3,468,400		
	国・県費	0	0	0	0	0		
	その他収入	187,900	306,360	4,500	427	0		
	合計	3,717,100	3,963,960	3,809,900	3,784,037	3,468,400		
支出 (円)	維持管理	燃料費	0	0	0	0	0	
		光熱水費	0	0	0	0	0	
		維持管理委託料	76,592	182,511	75,060	85,149	78,300	
		修繕費	505,575	115,063	161,118	404,568	105,732	
		敷地借上料	0	0	0	0	0	
		その他維持管理費	0	0	0	0	0	
	運営	人件費	390,400	390,400	387,050	395,300	382,000	
		正規職員数	0.050	0.050	0.050	0.050	0.050	
		一人あたり平均	7,808,000	7,808,000	7,741,000	7,906,000	7,640,000	既定値
		嘱託等人件費	0	0	0	0	0	
		指定管理委託料	0	0	0	0	0	
		その他運営費	0	0	0	0	0	
		合計	972,567	687,974	623,228	885,017	566,032	

指定管理者の収支

指定管理者の収支								
区分		H26年度 (2014)	H27年度 (2015)	H28年度 (2016)	H29年度 (2017)	H30年度 (2018)	備考	
収入 (円)	使用料・利用料	0	0	0	0	0		
	その他収入	0	0	0	0	0		
	指定管理委託料	0	0	0	0	0		
	合計	0	0	0	0	0		
支出 (円)	維持管理	燃料費	0	0	0	0	0	
		光熱水費	0	0	0	0	0	
		維持管理委託料	0	0	0	0	0	
		修繕費	0	0	0	0	0	
	その他維持管理費	0	0	0	0	0		
	運営	人件費	0	0	0	0	0	
		その他運営費	0	0	0	0	0	
		合計	0	0	0	0	0	

■コスト集計

コスト集計							
区分		H26年度 (2014)	H27年度 (2015)	H28年度 (2016)	H29年度 (2017)	H30年度 (2018)	備考
コスト	人件費(円)	390,400	390,400	387,050	395,300	382,000	
	運営費(円)	0	0	0	0	0	
	維持管理費(円)	582,167	297,574	236,178	489,717	184,032	
	減価償却費(円)	2,014,785	2,089,953	2,575,229	2,639,187	2,639,187	
	合計(フルコスト)	2,987,352	2,777,927	3,198,457	3,524,204	3,205,219	
幼児一人あたりフルコスト(円/人)	62,237	59,105	69,532	78,316	71,227	※フルコスト/幼児数	
利用者負担率(%)	124.4%	142.7%	119.1%	107.4%	108.2%	※利用料等収入/フルコスト	
市民一人あたりフルコスト(円/人)	80	75	88	98	90	※フルコスト/人口(年度末)	

その他

--

新庄市公共施設白書 施設カルテ

調査年度 H30 (2018)年度

施設No. 10032

施設名	北新町団地2号棟
施設概要 (設置目的)	健康で文化的な生活を営むに足りる住戸を整備し、住宅に困窮する者に賃貸して社会福祉の向上に寄与する。
根拠法令等	新庄市営住宅設置及び管理に関する条例、公営住宅法



施設基本情報

所在地	十日町字大道西1627	中学校区	明倫
所管課	都市整備課	管理運営	直営
施設分類	大分類 公営住宅	所有	土地 市有
	中分類 公営住宅		建物 市有
複合施設	-	代表建築年	1978 年度

建物情報

構成施設・設備	建築年度	築年数	取得年月日	延床面積(m ²)	取得価額(円)	構造	耐用年数	階数		資産 老朽化率	大規模 改修年度	耐震 状況
								上	下			
北新町団地2号棟	1978	40	1979/3/31	1,094.76	89,820,000	鉄筋コンクリート造	47	4		88.0%		●
				計	1,094.76	89,820,000						

建物付属設備

高圧受電設備	<input type="checkbox"/> あり	<input checked="" type="checkbox"/> なし	自家発電設備	<input type="checkbox"/> あり	<input checked="" type="checkbox"/> なし	太陽光発電	<input type="checkbox"/> あり	<input checked="" type="checkbox"/> なし
自動ドア	<input type="checkbox"/> あり	<input checked="" type="checkbox"/> なし	昇降機	<input type="checkbox"/> あり	<input checked="" type="checkbox"/> なし	融雪装置	<input type="checkbox"/> あり	<input checked="" type="checkbox"/> なし
給水設備	<input type="checkbox"/> 直結	<input checked="" type="checkbox"/> 貯水槽等	排水設備	<input type="checkbox"/> 下水道	<input checked="" type="checkbox"/> 浄化槽	空調設備	<input checked="" type="checkbox"/> 個別方式	<input type="checkbox"/> 中央方式

建物改修履歴

年月日	改修内容	金額(円)	備考
2011/7/14	火災報知器設置工事	206,640	社会資本整備総合交付金額¥92,960
2014/9/10	手摺設置工事	501,120	社会資本整備総合交付金額¥161,800
2016/12/26	合併浄化槽設置修繕	10,368,000	
2017/3/3	樹脂内窓設置工事	426,380	社会資本整備総合交付金額¥191,760

管理運営情報

■利用状況

区分	H26年度 (2014)	H27年度 (2015)	H28年度 (2016)	H29年度 (2017)	H30年度 (2018)	備考
幼児数(人)	39	35	37	34	29	入居者数
その他利用者数(人)	0	0	0	0	0	
開館日数(日)	365	365	365	365	365	

■経費情報

市の収支								
区分		H26年度 (2014)	H27年度 (2015)	H28年度 (2016)	H29年度 (2017)	H30年度 (2018)	備考	
収入 (円)	使用料・利用料	2,682,000	2,940,000	3,159,850	3,247,790	2,378,970		
	国・県費	0	0	0	0	0		
	その他収入	187,900	204,240	158,778	257,796	147,096		
	合計	2,869,900	3,144,240	3,318,628	3,505,586	2,526,066		
支出 (円)	維持管理	燃料費	0	0	0	0	0	
		光熱水費	0	0	0	0	0	
		維持管理委託料	254,592	182,511	75,060	85,149	78,300	
		修繕費	52,110	67,340	1,153,031	860,543	1,912,397	
		敷地借上料	0	0	0	0	0	
		その他維持管理費	0	0	0	0	0	
	運営	人件費	390,400	390,400	387,050	395,300	382,000	
		正規職員数	0.050	0.050	0.050	0.050	0.050	
		一人あたり平均	7,808,000	7,808,000	7,741,000	7,906,000	7,640,000	既定値
		嘱託等人件費	0	0	0	0	0	
		指定管理委託料	0	0	0	0	0	
		その他運営費	0	0	0	0	0	
		合計	697,102	640,251	1,615,141	1,340,992	2,372,697	

指定管理者の収支

指定管理者の収支								
区分		H26年度 (2014)	H27年度 (2015)	H28年度 (2016)	H29年度 (2017)	H30年度 (2018)	備考	
収入 (円)	使用料・利用料	0	0	0	0	0		
	その他収入	0	0	0	0	0		
	指定管理委託料	0	0	0	0	0		
	合計	0	0	0	0	0		
支出 (円)	維持管理	燃料費	0	0	0	0	0	
		光熱水費	0	0	0	0	0	
		維持管理委託料	0	0	0	0	0	
		修繕費	0	0	0	0	0	
	その他維持管理費	0	0	0	0	0		
	運営	人件費	0	0	0	0	0	
		その他運営費	0	0	0	0	0	
		合計	0	0	0	0	0	

■コスト集計

コスト集計							
区分		H26年度 (2014)	H27年度 (2015)	H28年度 (2016)	H29年度 (2017)	H30年度 (2018)	備考
コスト	人件費(円)	390,400	390,400	387,050	395,300	382,000	
	運営費(円)	0	0	0	0	0	
	維持管理費(円)	306,702	249,851	1,228,091	945,692	1,990,697	
	減価償却費(円)	2,487,146	2,537,258	2,051,982	2,789,276	2,789,276	
	合計(フルコスト)	3,184,248	3,177,509	3,667,123	4,130,268	5,161,973	
幼児一人あたりフルコスト(円/人)	81,647	90,786	99,111	121,478	177,999	※フルコスト/幼児数	
利用者負担率(%)	90.1%	99.0%	90.5%	84.9%	48.9%	※利用料等収入/フルコスト	
市民一人あたりフルコスト(円/人)	85	86	101	115	146	※フルコスト/人口(年度末)	

その他

--

新庄市公共施設白書 施設カルテ

調査年度 H30 (2018)年度

施設No. 10041

施設名	東山団地1号棟		
施設概要 (設置目的)	健康で文化的な生活を営むに足りる住戸を整備し、住宅に困窮する者に賃貸して社会福祉の向上に寄与する。		
根拠法令等	新庄市営住宅設置及び管理に関する条例、公営住宅法		



施設基本情報

所在地	金沢1788-1	中学校区	日新
所管課	都市整備課	管理運営	直営
施設分類	大分類 公営住宅	所有 土地	市有
	中分類 公営住宅		建物 市有
複合施設	-	代表建築年	1983 年度

建物情報

構成施設・設備	建築年度	築年数	取得年月日	延床面積 (㎡)	取得価額 (円)	構造	耐用 年数	階数		資産 老朽化率	大規模 改修年度	耐震 状況
								上	下			
東山団地1号棟	1983	35	1983/4/22	2,440.04	295,680,000	鉄筋コンクリート造	47	5		77.0%		◎
				計	2,440.04	295,680,000						

建物付属設備

高圧受電設備	<input type="checkbox"/> あり	<input checked="" type="checkbox"/> なし	自家発電設備	<input type="checkbox"/> あり	<input checked="" type="checkbox"/> なし	太陽光発電	<input type="checkbox"/> あり	<input checked="" type="checkbox"/> なし
自動ドア	<input type="checkbox"/> あり	<input checked="" type="checkbox"/> なし	昇降機	<input type="checkbox"/> あり	<input checked="" type="checkbox"/> なし	融雪装置	<input type="checkbox"/> あり	<input checked="" type="checkbox"/> なし
給水設備	<input type="checkbox"/> 直結	<input checked="" type="checkbox"/> 貯水槽等	排水設備	<input checked="" type="checkbox"/> 下水道	<input type="checkbox"/> 浄化槽	空調設備	<input checked="" type="checkbox"/> 個別方式	<input type="checkbox"/> 中央方式

建物改修履歴

年月日	改修内容	金額(円)	備考
2011/7/14	火災報知器設置工事	516,600	社会資本整備総合交付金額¥232,400
2014/9/10	手摺設置工事	783,000	社会資本整備総合交付金額¥252,800
2017/9/29	外壁改修等工事	49,593,600	社会資本整備総合交付金額¥22,317,000

管理運営情報

■利用状況

区分	H26年度 (2014)	H27年度 (2015)	H28年度 (2016)	H29年度 (2017)	H30年度 (2018)	備考
幼児数(人)	101	88	88	91	90	入居者数
その他利用者数(人)	0	0	0	0	0	
開館日数(日)	365	365	365	365	365	

■経費情報

市の収支								
区分		H26年度 (2014)	H27年度 (2015)	H28年度 (2016)	H29年度 (2017)	H30年度 (2018)	備考	
収入 (円)	使用料・利用料	7,986,500	7,788,000	8,503,250	8,254,260	7,517,440		
	国・県費	0	0	0	0	0		
	その他収入	1,097,110	621,000	56,250	541,282	161,028		
	合計	9,083,610	8,409,000	8,559,500	8,795,542	7,678,468		
支出 (円)	維持管理	燃料費	0	0	0	0	0	
		光熱水費	0	0	0	0	0	
		維持管理委託料	1,468,877	130,794	91,800	89,064	93,960	
		修繕費	1,402,796	1,085,380	1,144,556	2,934,304	736,892	
		敷地借上料	0	0	0	0	0	
		その他維持管理費	0	0	0	0	0	
	運営	人件費	390,400	390,400	387,050	395,300	382,000	
		正規職員数	0.050	0.050	0.050	0.050	0.050	
		一人あたり平均	7,808,000	7,808,000	7,741,000	7,906,000	7,640,000	既定値
		嘱託等人件費	0	0	0	0	0	
		指定管理委託料	0	0	0	0	0	
		その他運営費	0	0	0	0	0	
		合計	3,262,073	1,606,574	1,623,406	3,418,668	1,212,852	

指定管理者の収支

指定管理者の収支								
区分		H26年度 (2014)	H27年度 (2015)	H28年度 (2016)	H29年度 (2017)	H30年度 (2018)	備考	
収入 (円)	使用料・利用料	0	0	0	0	0		
	その他収入	0	0	0	0	0		
	指定管理委託料	0	0	0	0	0		
	合計	0	0	0	0	0		
支出 (円)	維持管理	燃料費	0	0	0	0	0	
		光熱水費	0	0	0	0	0	
		維持管理委託料	0	0	0	0	0	
		修繕費	0	0	0	0	0	
	その他維持管理費	0	0	0	0	0		
	運営	人件費	0	0	0	0	0	
		その他運営費	0	0	0	0	0	
		合計	0	0	0	0	0	

■コスト集計

コスト集計							
区分		H26年度 (2014)	H27年度 (2015)	H28年度 (2016)	H29年度 (2017)	H30年度 (2018)	備考
コスト	人件費(円)	390,400	390,400	387,050	395,300	382,000	
	運営費(円)	0	0	0	0	0	
	維持管理費(円)	2,871,673	1,216,174	1,236,356	3,023,368	830,852	
	減価償却費(円)	6,640,834	6,647,835	6,647,835	6,647,835	7,738,894	
	合計(フルコスト)	9,902,907	8,254,409	8,271,241	10,066,503	8,951,746	
幼児一人あたりフルコスト(円/人)	98,049	93,800	93,991	110,621	99,464	※フルコスト/幼児数	
利用者負担率(%)	91.7%	101.9%	103.5%	87.4%	85.8%	※利用料等収入/フルコスト	
市民一人あたりフルコスト(円/人)	265	224	227	279	252	※フルコスト/人口(年度末)	

その他

--

新庄市公共施設白書 施設カルテ

調査年度 H30 (2018)年度

施設No. 10042

施設名	東山団地2号棟
施設概要 (設置目的)	健康で文化的な生活を営むに足りる住戸を整備し、住宅に困窮する者に賃貸して社会福祉の向上に寄与する。
根拠法令等	新庄市営住宅設置及び管理に関する条例、公営住宅法



施設基本情報

所在地	金沢1788-1	中学校区	日新
所管課	都市整備課	管理運営	直営
施設分類	大分類 公営住宅	所有	土地 市有
	中分類 公営住宅		建物 市有
複合施設	-	代表建築年	1983 年度

建物情報

構成施設・設備	建築年度	築年数	取得年月日	延床面積 (㎡)	取得価額 (円)	構造	耐用年数	階数		資産 老朽化率	大規模 改修年度	耐震 状況
								上	下			
東山団地2号棟	1983	35	1983/4/22	2,435.69	292,129,000	鉄筋コンクリート造	47	5		77.0%		◎
			計	2,435.69	292,129,000							

建物付属設備

高圧受電設備	<input type="checkbox"/> あり	<input checked="" type="checkbox"/> なし	自家発電設備	<input type="checkbox"/> あり	<input checked="" type="checkbox"/> なし	太陽光発電	<input type="checkbox"/> あり	<input checked="" type="checkbox"/> なし
自動ドア	<input type="checkbox"/> あり	<input checked="" type="checkbox"/> なし	昇降機	<input type="checkbox"/> あり	<input checked="" type="checkbox"/> なし	融雪装置	<input type="checkbox"/> あり	<input checked="" type="checkbox"/> なし
給水設備	<input type="checkbox"/> 直結	<input checked="" type="checkbox"/> 貯水槽等	排水設備	<input checked="" type="checkbox"/> 下水道	<input type="checkbox"/> 浄化槽	空調設備	<input checked="" type="checkbox"/> 個別方式	<input type="checkbox"/> 中央方式

建物改修履歴

年月日	改修内容	金額(円)	備考
2011/7/14	火災報知器設置工事	516,600	社会資本整備総合交付金額¥232,400
2014/9/10	手摺設置工事	783,000	社会資本整備総合交付金額¥252,800
2018/7/6	外壁改修工事	42,638,400	社会資本整備総合交付金額¥19,187,000

管理運営情報

■利用状況

区分	H26年度 (2014)	H27年度 (2015)	H28年度 (2016)	H29年度 (2017)	H30年度 (2018)	備考
幼児数(人)	103	93	90	95	84	入居者数
その他利用者数(人)	0	0	0	0	0	
開館日数(日)	365	365	365	365	365	

■経費情報

市の収支								
区分		H26年度 (2014)	H27年度 (2015)	H28年度 (2016)	H29年度 (2017)	H30年度 (2018)	備考	
収入 (円)	使用料・利用料	7,913,960	8,104,800	8,195,740	8,696,030	8,055,590		
	国・県費	0	0	0	0	0		
	その他収入	523,476	621,000	454,691	278,142	687,960		
	合計	8,437,436	8,725,800	8,650,431	8,974,172	8,743,550		
支出 (円)	維持管理	燃料費	0	0	0	0	0	
		光熱水費	0	0	0	0	0	
		維持管理委託料	1,468,877	130,794	91,800	89,064	93,960	
		修繕費	837,048	709,736	3,485,464	925,424	1,756,580	
		敷地借上料	0	0	0	0	0	
		その他維持管理費	0	0	0	0	0	
	運営	人件費	390,400	390,400	387,050	395,300	382,000	
		正規職員数	0.050	0.050	0.050	0.050	0.050	
		一人あたり平均	7,808,000	7,808,000	7,741,000	7,906,000	7,640,000	既定値
		嘱託等人件費	0	0	0	0	0	
		指定管理委託料	0	0	0	0	0	
		その他運営費	0	0	0	0	0	
		合計	2,696,325	1,230,930	3,964,314	1,409,788	2,232,540	

指定管理者の収支

指定管理者の収支								
区分		H26年度 (2014)	H27年度 (2015)	H28年度 (2016)	H29年度 (2017)	H30年度 (2018)	備考	
収入 (円)	使用料・利用料	0	0	0	0	0		
	その他収入	0	0	0	0	0		
	指定管理委託料	0	0	0	0	0		
	合計	0	0	0	0	0		
支出 (円)	維持管理	燃料費	0	0	0	0	0	
		光熱水費	0	0	0	0	0	
		維持管理委託料	0	0	0	0	0	
		修繕費	0	0	0	0	0	
	その他維持管理費	0	0	0	0	0		
	運営	人件費	0	0	0	0	0	
		その他運営費	0	0	0	0	0	
		合計	0	0	0	0	0	

■コスト集計

コスト集計							
区分		H26年度 (2014)	H27年度 (2015)	H28年度 (2016)	H29年度 (2017)	H30年度 (2018)	備考
コスト	人件費(円)	390,400	390,400	387,050	395,300	382,000	
	運営費(円)	0	0	0	0	0	
	維持管理費(円)	2,305,925	840,530	3,577,264	1,014,488	1,850,540	
	減価償却費(円)	6,491,413	6,569,713	6,569,713	6,569,713	6,569,713	
	合計(フルコスト)	9,187,738	7,800,643	10,534,027	7,979,501	8,802,253	
幼児一人あたりフルコスト(円/人)	89,201	83,878	117,045	83,995	104,789	※フルコスト/幼児数	
利用者負担率(%)	91.8%	111.9%	82.1%	112.5%	99.3%	※利用料等収入/フルコスト	
市民一人あたりフルコスト(円/人)	246	212	289	221	248	※フルコスト/人口(年度末)	

その他

--

新庄市公共施設白書 施設カルテ

調査年度 H30 (2018)年度

施設No. 10051

施設名	定住促進住宅(東山団地3号棟)
施設概要 (設置目的)	居住しようとする中堅所得者の生活の安定を図り、もって持ち家の取得その他の定住の促進に資することを目的とする。
根拠法令等	新庄市定住促進住宅設置及び管理に関する条例

施設外観

施設基本情報

所在地	金沢1607-3	中学校区	日新
所管課	都市整備課	管理運営	直営
施設分類	大分類 公営住宅	所有	土地 市有
	中分類 公営住宅		建物 市有
複合施設	-	代表建築年	1995 年度

建物情報

構成施設・設備	建築年度	築年数	取得年月日	延床面積 (㎡)	取得価額 (円)	構造	耐用年数	階数		資産 老朽化率	大規模 改修年度	耐震 状況
								上	下			
東山団地3号棟	1995	23	1995/9/7	2,482.11	553,249,000	鉄筋コンクリート造	47	5		50.6%		◎
			計	2,482.11	553,249,000							

建物付属設備

高圧受電設備	<input type="checkbox"/> あり	<input checked="" type="checkbox"/> なし	自家発電設備	<input type="checkbox"/> あり	<input checked="" type="checkbox"/> なし	太陽光発電	<input type="checkbox"/> あり	<input checked="" type="checkbox"/> なし
自動ドア	<input type="checkbox"/> あり	<input checked="" type="checkbox"/> なし	昇降機	<input type="checkbox"/> あり	<input checked="" type="checkbox"/> なし	融雪装置	<input type="checkbox"/> あり	<input checked="" type="checkbox"/> なし
給水設備	<input type="checkbox"/> 直結	<input checked="" type="checkbox"/> 貯水槽等	排水設備	<input checked="" type="checkbox"/> 下水道	<input type="checkbox"/> 浄化槽	空調設備	<input checked="" type="checkbox"/> 個別方式	<input type="checkbox"/> 中央方式

建物改修履歴

年月日	改修内容	金額(円)	備考
2011/7/14	火災報知器設置工事	516,600	社会資本整備総合交付金額¥232,400
2015/10/16	手摺・樹脂内窓設置工事	808,700	社会資本整備総合交付金額¥361,200
2017/1/27	駐車場増設工事	3,431,700	社会資本整備総合交付金額¥1,544,000

管理運営情報

■利用状況

区分	H26年度 (2014)	H27年度 (2015)	H28年度 (2016)	H29年度 (2017)	H30年度 (2018)	備考
幼児数(人)	91	77	71	70	69	入居者数
その他利用者数(人)	0	0	0	0	0	
開館日数(日)	365	365	365	365	365	

■経費情報

市の収支								
区分		H26年度 (2014)	H27年度 (2015)	H28年度 (2016)	H29年度 (2017)	H30年度 (2018)	備考	
収入 (円)	使用料・利用料	11,620,070	11,604,000	10,494,890	11,253,090	10,645,830		
	国・県費	0	0	0	0	0		
	その他収入	418,446	621,000	165,294	348,746	607,212		
	合計	12,038,516	12,225,000	10,660,184	11,601,836	11,253,042		
支出 (円)	維持管理	燃料費	0	0	0	0	0	
		光熱水費	0	0	0	0	0	
		維持管理委託料	110,477	1,467,330	79,380	79,380	81,540	
		修繕費	929,783	1,064,236	1,666,529	2,951,904	3,331,177	
		敷地借上料	0	0	0	0	0	
		その他維持管理費	0	0	0	0	0	
	運営	人件費	390,400	390,400	387,050	395,300	382,000	
		正規職員数	0.050	0.050	0.050	0.050	0.050	
		一人あたり平均	7,808,000	7,808,000	7,741,000	7,906,000	7,640,000	既定値
		嘱託等人件費	0	0	0	0	0	
		指定管理委託料	0	0	0	0	0	
		その他運営費	0	0	0	0	0	
		合計	1,430,660	2,921,966	2,132,959	3,426,584	3,794,717	

指定管理者の収支								
区分		H26年度 (2014)	H27年度 (2015)	H28年度 (2016)	H29年度 (2017)	H30年度 (2018)	備考	
収入 (円)	使用料・利用料	0	0	0	0	0		
	その他収入	0	0	0	0	0		
	指定管理委託料	0	0	0	0	0		
	合計	0	0	0	0	0		
支出 (円)	維持管理	燃料費	0	0	0	0	0	
		光熱水費	0	0	0	0	0	
		維持管理委託料	0	0	0	0	0	
		修繕費	0	0	0	0	0	
	その他維持管理費	0	0	0	0	0		
	運営	人件費	0	0	0	0	0	
		その他運営費	0	0	0	0	0	
		合計	0	0	0	0	0	

■コスト集計

区分		H26年度 (2014)	H27年度 (2015)	H28年度 (2016)	H29年度 (2017)	H30年度 (2018)	備考
コスト	人件費(円)	390,400	390,400	387,050	395,300	382,000	
	運営費(円)	0	0	0	0	0	
	維持管理費(円)	1,040,260	2,531,566	1,745,909	3,031,284	3,412,717	
	減価償却費(円)	12,236,053	12,236,053	12,316,923	12,546,846	12,546,846	
	合計(フルコスト)	13,666,713	15,158,019	14,449,882	15,973,430	16,341,563	
幼児一人あたりフルコスト(円/人)	150,184	196,857	203,519	228,192	236,834	※フルコスト/幼児数	
利用者負担率(%)	88.1%	80.7%	73.8%	72.6%	68.9%	※利用料等収入/フルコスト	
市民一人あたりフルコスト(円/人)	365	412	396	443	461	※フルコスト/人口(年度末)	

その他

--

新庄市公共施設白書 施設カルテ

調査年度 H30 (2018)年度

施設No. 10052

施設名	定住促進住宅(東山団地4号棟)
施設概要 (設置目的)	居住しようとする中堅所得者の生活の安定を図り、もって持ち家の取得その他の定住の促進に資することを目的とする。
根拠法令等	新庄市定住促進住宅設置及び管理に関する条例

施設外観

施設基本情報

所在地	金沢1607-3	中学校区	日新
所管課	都市整備課	管理運営	直営
施設分類	大分類 公営住宅	所有	土地 市有
	中分類 公営住宅		建物 市有
複合施設	-	代表建築年	1995 年度

建物情報

構成施設・設備	建築年度	築年数	取得年月日	延床面積 (㎡)	取得価額 (円)	構造	耐用年数	階数		資産 老朽化率	大規模 改修年度	耐震 状況
								上	下			
東山団地4号棟	1995	23	1995/9/7	2,473.42	540,687,000	鉄筋コンクリート造	47	5		50.6%		◎
			計	2,473.42	540,687,000							

建物付属設備

高圧受電設備	<input type="checkbox"/> あり	<input checked="" type="checkbox"/> なし	自家発電設備	<input type="checkbox"/> あり	<input checked="" type="checkbox"/> なし	太陽光発電	<input type="checkbox"/> あり	<input checked="" type="checkbox"/> なし
自動ドア	<input type="checkbox"/> あり	<input checked="" type="checkbox"/> なし	昇降機	<input type="checkbox"/> あり	<input checked="" type="checkbox"/> なし	融雪装置	<input type="checkbox"/> あり	<input checked="" type="checkbox"/> なし
給水設備	<input type="checkbox"/> 直結	<input checked="" type="checkbox"/> 貯水槽等	排水設備	<input checked="" type="checkbox"/> 下水道	<input type="checkbox"/> 浄化槽	空調設備	<input checked="" type="checkbox"/> 個別方式	<input type="checkbox"/> 中央方式

建物改修履歴

年月日	改修内容	金額(円)	備考
2011/7/14	火災報知器設置工事	516,600	社会資本整備総合交付金額¥232,400
2017/1/27	駐車場増設工事	3,431,700	社会資本整備総合交付金額¥1,544,000

管理運営情報

■利用状況

区分	H26年度 (2014)	H27年度 (2015)	H28年度 (2016)	H29年度 (2017)	H30年度 (2018)	備考
幼児数(人)	67	64	69	65	71	入居者数
その他利用者数(人)	0	0	0	0	0	
開館日数(日)	365	365	365	365	365	

■経費情報

市の収支								
区分	H26年度 (2014)	H27年度 (2015)	H28年度 (2016)	H29年度 (2017)	H30年度 (2018)	備考		
収入 (円)	使用料・利用料	9,079,060	9,004,080	9,637,650	10,401,470	10,470,180		
	国・県費	0	0	0	0	0		
	その他収入	276,912	621,000	292,766	632,758	172,570		
	合計	9,355,972	9,625,080	9,930,416	11,034,228	10,642,750		
支出 (円)	維持管理	燃料費	0	0	0	0	0	
		光熱水費	0	0	0	0	0	
		維持管理委託料	110,477	1,467,330	79,380	79,380	81,540	
		修繕費	657,040	1,128,188	2,975,627	1,571,509	1,293,404	
		敷地借上料	0	0	0	0	0	
		その他維持管理費	0	0	0	0	0	
	運営	人件費	390,400	390,400	387,050	395,300	382,000	
		正規職員数	0.050	0.050	0.050	0.050	0.050	
		一人あたり平均	7,808,000	7,808,000	7,741,000	7,906,000	7,640,000	既定値
		嘱託等人件費	0	0	0	0	0	
		指定管理委託料	0	0	0	0	0	
		その他運営費	0	0	0	0	0	
		合計	1,157,917	2,985,918	3,442,057	2,046,189	1,756,944	

指定管理者の収支								
区分	H26年度 (2014)	H27年度 (2015)	H28年度 (2016)	H29年度 (2017)	H30年度 (2018)	備考		
収入 (円)	使用料・利用料	0	0	0	0	0		
	その他収入	0	0	0	0	0		
	指定管理委託料	0	0	0	0	0		
	合計	0	0	0	0	0		
支出 (円)	維持管理	燃料費	0	0	0	0	0	
		光熱水費	0	0	0	0	0	
		維持管理委託料	0	0	0	0	0	
		修繕費	0	0	0	0	0	
	その他維持管理費	0	0	0	0	0		
	運営	人件費	0	0	0	0	0	
		その他運営費	0	0	0	0	0	
		合計	0	0	0	0	0	

■コスト集計

区分	H26年度 (2014)	H27年度 (2015)	H28年度 (2016)	H29年度 (2017)	H30年度 (2018)	備考	
コスト	人件費(円)	390,400	390,400	387,050	395,300	382,000	
	運営費(円)	0	0	0	0	0	
	維持管理費(円)	767,517	2,595,518	3,055,007	1,650,889	1,374,944	
	減価償却費(円)	11,610,087	11,959,689	11,959,689	12,189,612	12,189,612	
	合計(フルコスト)	12,768,004	14,945,607	15,401,746	14,235,801	13,946,556	
幼児一人あたりフルコスト(円/人)	190,567	233,525	223,214	219,012	196,430	※フルコスト/幼児数	
利用者負担率(%)	73.3%	64.4%	64.5%	77.5%	76.3%	※利用料等収入/フルコスト	
市民一人あたりフルコスト(円/人)	341	406	422	395	393	※フルコスト/人口(年度末)	

その他

--

■経費情報

市の収支								
区分	H26年度 (2014)	H27年度 (2015)	H28年度 (2016)	H29年度 (2017)	H30年度 (2018)	備考		
収入 (円)	使用料・利用料	10,635,800	11,732,300	11,432,100	11,648,000	10,758,000		
	国・県費	0	0	0	0	0		
	その他収入	3,978,971	3,440,107	3,371,902	3,111,028	3,211,885	最上町負担金	
	合計	14,614,771	15,172,407	14,804,002	14,759,028	13,969,885		
支出 (円)	維持管理	燃料費	0	0	0	0	0	
		光熱水費	0	0	0	0	0	
		維持管理委託料	0	0	376,920	1,220,400	0	
		修繕費	7,350,804	7,762,806	6,701,400	5,606,280	4,984,200	
		敷地借上料	0	0	0	0	0	
		その他維持管理費	0	68,601	34,344	45,900	0	
	運営	人件費	2,186,240	2,030,080	3,096,400	3,162,400	2,368,400	
		正規職員数	0.280	0.260	0.400	0.400	0.310	
		一人あたり平均	7,808,000	7,808,000	7,741,000	7,906,000	7,640,000	既定値
		嘱託等人件費	0	0	0	0	0	
		指定管理委託料	27,530,886	25,219,261	25,582,928	25,632,928	25,320,152	
		その他運営費	58,881	6,000	0	0	0	
	合計	37,126,811	35,086,748	35,791,992	35,667,908	32,672,752		

指定管理者の収支								
区分	H26年度 (2014)	H27年度 (2015)	H28年度 (2016)	H29年度 (2017)	H30年度 (2018)	備考		
収入 (円)	使用料・利用料	0	0	0	0	0		
	その他収入	201,590	163,893	112,737	742,332	329,553		
	指定管理委託料	27,530,886	25,219,261	25,582,928	25,632,928	25,320,152		
	合計	27,732,476	25,383,154	25,695,665	26,375,260	25,649,705		
支出 (円)	維持管理	燃料費	5,686,416	4,378,320	3,969,648	4,783,968	4,782,888	
		光熱水費	3,385,999	3,116,904	3,256,291	3,476,090	3,369,215	
		維持管理委託料	5,703,013	5,126,607	6,102,105	6,236,892	7,469,785	
		修繕費	198,288	380,564	426,384	648,162	57,240	
	その他維持管理費	19,545	1,149,912	1,179,940	1,880,109	571,193		
	運営	人件費	9,707,234	9,827,603	9,693,590	9,665,733	9,399,384	
		その他運営費	2,985,875	1,267,133	1,034,362	204,628	0	
	合計	27,686,370	25,247,043	25,662,320	26,895,582	25,649,705		

■コスト集計

区分	H26年度 (2014)	H27年度 (2015)	H28年度 (2016)	H29年度 (2017)	H30年度 (2018)	備考	
コスト	人件費(円)	11,893,474	11,857,683	12,789,990	12,828,133	11,767,784	
	運営費(円)	3,044,756	1,273,133	1,034,362	204,628	0	
	維持管理費(円)	22,344,065	21,983,714	22,047,032	23,897,801	21,234,521	
	減価償却費(円)	8,778,000	8,778,000	8,778,000	8,778,000	8,778,000	
	合計(フルコスト)	46,060,295	43,892,530	44,649,384	45,708,562	41,780,305	
利用者一人あたりフルコスト(円/人)	47,338	40,454	41,419	41,896	40,881	※フルコスト/利用者数	
利用者負担率(%)	32.2%	34.9%	33.4%	33.9%	34.2%	※利用料等収入/フルコスト	
市民一人あたりフルコスト(円/人)	1,231	1,192	1,225	1,269	1,178	※フルコスト/人口(年度末)	

その他

--

新庄市公共施設白書 施設カルテ

調査年度 H30 (2018)年度

施設No. 11002

施設名	生ごみ堆肥化施設
施設概要 (設置目的)	生ごみの堆肥化により、ごみの減量化と再資源化を図り、循環型社会を構築する。
根拠法令等	-



施設基本情報

所在地	十日町9604	中学校区	菟野
所管課	環境課	管理運営	一部委託
施設分類	大分類 公衆衛生施設	所有	土地 市有
	中分類 その他		建物 市有
複合施設	-	代表建築年	1975 年度

建物情報

構成施設・設備	建築年度	築年数	取得年月日	延床面積 (㎡)	取得価額 (円)	構造	耐用年数	階数		資産 老朽化率	大規模 改修年度	耐震 状況
								上	下			
堆肥製造舎	1975	43	1976/3/31	313.59	19,133,000	鉄骨造	31	1		100.0%		×
堆肥保管庫	1975	43	1976/3/31	450.57	26,743,000	鉄骨造	31	1		100.0%		×
			計	764.16	45,876,000							

建物付属設備

高圧受電設備	<input type="checkbox"/> あり	<input type="checkbox"/> なし	自家発電設備	<input type="checkbox"/> あり	<input type="checkbox"/> なし	太陽光発電	<input type="checkbox"/> あり	<input type="checkbox"/> なし
自動ドア	<input type="checkbox"/> あり	<input type="checkbox"/> なし	昇降機	<input type="checkbox"/> あり	<input type="checkbox"/> なし	融雪装置	<input type="checkbox"/> あり	<input type="checkbox"/> なし
給水設備	<input type="checkbox"/> 直結	<input type="checkbox"/> 貯水槽等	排水設備	<input type="checkbox"/> 下水道	<input type="checkbox"/> 浄化槽	空調設備	<input type="checkbox"/> 個別方式	<input type="checkbox"/> 中央方式

建物改修履歴

年月日	改修内容	金額(円)	備考

管理運営情報

■利用状況

区分	H26年度 (2014)	H27年度 (2015)	H28年度 (2016)	H29年度 (2017)	H30年度 (2018)	備考
利用者数(人)	-	-	-	-	-	
その他利用者数(人)	-	-	-	-	-	
開館日数(日)	-	-	-	-	-	

■経費情報

市の収支								
区分		H26年度 (2014)	H27年度 (2015)	H28年度 (2016)	H29年度 (2017)	H30年度 (2018)	備考	
収入 (円)	使用料・利用料	0	0	0	0	0		
	国・県費	0	0	0	0	0		
	その他収入	0	0	0	72,500	0		
	合計	0	0	0	72,500	0		
支出 (円)	維持管理	燃料費	21,511	26,686	0	0	0	
		光熱水費	473,320	258,155	188,379	209,736	193,318	
		維持管理委託料	0	0	0	3,500,000	0	
		修繕費	335,776	174,431	286,768	504,900	299,441	
		敷地借上料	0	0	0	0	0	
	その他維持管理費	0	9,098,419	8,903,012	5,271,552	177,049		
	運営	人件費	5,969,920	1,952,000	1,703,020	1,739,320	1,986,400	
		正規職員数	0.740	0.250	0.220	0.220	0.260	
		一人あたり平均	7,808,000	7,808,000	7,741,000	7,906,000	7,640,000	既定値
		嘱託等人件費	192,000	0	0	0	0	
		指定管理委託料	0	0	0	0	0	
		その他運営費	4,187,650	0	0	0	9,001,300	
	合計	10,988,177	11,509,691	11,081,179	11,225,508	11,657,508		

指定管理者の収支								
区分		H26年度 (2014)	H27年度 (2015)	H28年度 (2016)	H29年度 (2017)	H30年度 (2018)	備考	
収入 (円)	使用料・利用料	0	0	0	0	0		
	その他収入	0	0	0	0	0		
	指定管理委託料	0	0	0	0	0		
	合計	0	0	0	0	0		
支出 (円)	維持管理	燃料費	0	0	0	0	0	
		光熱水費	0	0	0	0	0	
		維持管理委託料	0	0	0	0	0	
		修繕費	0	0	0	0	0	
		その他維持管理費	0	0	0	0	0	
	運営	人件費	0	0	0	0	0	
		その他運営費	0	0	0	0	0	
		合計	0	0	0	0	0	

■コスト集計

区分		H26年度 (2014)	H27年度 (2015)	H28年度 (2016)	H29年度 (2017)	H30年度 (2018)	備考
コスト	人件費(円)	5,969,920	1,952,000	1,703,020	1,739,320	1,986,400	
	運営費(円)	4,187,650	0	0	0	9,001,300	
	維持管理費(円)	830,607	9,557,691	9,378,159	9,486,188	669,808	
	減価償却費(円)	0	0	0	0	0	
	合計(フルコスト)	10,988,177	11,509,691	11,081,179	11,225,508	11,657,508	
利用者一人あたりフルコスト(円/人)	-	-	-	-	-	※フルコスト/利用者数	
利用者負担率(%)	0.0%	0.0%	0.0%	0.6%	0.0%	※利用料等収入/フルコスト	
市民一人あたりフルコスト(円/人)	294	312	304	312	329	※フルコスト/人口(年度末)	

その他

--

■経費情報

市の収支								
区分		H26年度 (2014)	H27年度 (2015)	H28年度 (2016)	H29年度 (2017)	H30年度 (2018)	備考	
収入 (円)	使用料・利用料	0	0	0	0	0		
	国・県費	0	0	0	0	0		
	その他収入	0	0	0	0	0		
	合計	0	0	0	0	0		
支出 (円)	維持管理	燃料費	0	0	0	0	0	
		光熱水費	75,143	73,694	73,206	72,587	74,350	
		維持管理委託料	270,480	255,960	255,960	255,960	255,960	
		修繕費	831,600	33,480	0	6,588	0	
		敷地借上料	0	0	0	0	0	
		その他維持管理費	0	0	0	0	0	
	運営	人件費	370,880	281,088	154,820	158,120	191,000	
		正規職員数	0.048	0.036	0.020	0.020	0.025	
		一人あたり平均	7,808,000	7,808,000	7,741,000	7,906,000	7,640,000	既定値
		嘱託等人件費	0	0	0	0	0	
		指定管理委託料	0	0	0	0	0	
		その他運営費	0	0	0	0	0	
		合計	1,548,103	644,222	483,986	493,255	521,310	

指定管理者の収支								
区分		H26年度 (2014)	H27年度 (2015)	H28年度 (2016)	H29年度 (2017)	H30年度 (2018)	備考	
収入 (円)	使用料・利用料	0	0	0	0	0		
	その他収入	0	0	0	0	0		
	指定管理委託料	0	0	0	0	0		
	合計	0	0	0	0	0		
支出 (円)	維持管理	燃料費	0	0	0	0	0	
		光熱水費	0	0	0	0	0	
		維持管理委託料	0	0	0	0	0	
		修繕費	0	0	0	0	0	
		その他維持管理費	0	0	0	0	0	
	運営	人件費	0	0	0	0	0	
		その他運営費	0	0	0	0	0	
		合計	0	0	0	0	0	

■コスト集計

区分		H26年度 (2014)	H27年度 (2015)	H28年度 (2016)	H29年度 (2017)	H30年度 (2018)	備考
コスト	人件費(円)	370,880	281,088	154,820	158,120	191,000	
	運営費(円)	0	0	0	0	0	
	維持管理費(円)	1,177,223	363,134	329,166	335,135	330,310	
	減価償却費(円)	103,410	103,410	103,410	103,410	103,410	
	合計(フルコスト)	1,651,513	747,632	587,396	596,665	624,720	
利用者一人あたりフルコスト(円/人)	-	-	-	-	-	※フルコスト/利用者数	
利用者負担率(%)	0.0%	0.0%	0.0%	0.0%	0.0%	※利用料等収入/フルコスト	
市民一人あたりフルコスト(円/人)	44	20	16	17	18	※フルコスト/人口(年度末)	

その他

--

■経費情報

市の収支								
区分		H26年度 (2014)	H27年度 (2015)	H28年度 (2016)	H29年度 (2017)	H30年度 (2018)	備考	
収入 (円)	使用料・利用料	0	0	0	0	0		
	国・県費	0	0	0	0	0		
	その他収入	0	0	0	0	0		
	合計	0	0	0	0	0		
支出 (円)	維持管理	燃料費	0	0	0	0	0	
		光熱水費	0	0	0	0	0	
		維持管理委託料	51,429	72,360	72,360	72,360	172,800	
		修繕費	7,020	0	42,120	0	683,262	
		敷地借上料	0	0	0	0	0	
		その他維持管理費	0	0	0	0	0	
	運営	人件費	370,880	281,088	1,161,150	1,185,900	191,000	
		正規職員数	0.048	0.036	0.150	0.150	0.025	
		一人あたり平均	7,808,000	7,808,000	7,741,000	7,906,000	7,640,000	既定値
		嘱託等人件費	0	0	0	0	0	
		指定管理委託料	0	0	0	0	0	
		その他運営費	0	0	0	0	0	
		合計	429,329	353,448	1,275,630	1,258,260	1,047,062	

指定管理者の収支								
区分		H26年度 (2014)	H27年度 (2015)	H28年度 (2016)	H29年度 (2017)	H30年度 (2018)	備考	
収入 (円)	使用料・利用料	0	0	0	0	0		
	その他収入	0	0	0	0	0		
	指定管理委託料	0	0	0	0	0		
	合計	0	0	0	0	0		
支出 (円)	維持管理	燃料費	0	0	0	0	0	
		光熱水費	0	0	0	0	0	
		維持管理委託料	0	0	0	0	0	
		修繕費	0	0	0	0	0	
	その他維持管理費	0	0	0	0	0		
	運営	人件費	0	0	0	0	0	
		その他運営費	0	0	0	0	0	
		合計	0	0	0	0	0	

■コスト集計

区分		H26年度 (2014)	H27年度 (2015)	H28年度 (2016)	H29年度 (2017)	H30年度 (2018)	備考
コスト	人件費(円)	370,880	281,088	1,161,150	1,185,900	191,000	
	運営費(円)	0	0	0	0	0	
	維持管理費(円)	58,449	72,360	114,480	72,360	856,062	
	減価償却費(円)	87,570	87,570	87,570	194,490	194,490	
	合計(フルコスト)	516,899	441,018	1,363,200	1,452,750	1,241,552	
利用者一人あたりフルコスト(円/人)	-	-	-	-	-	※フルコスト/利用者数	
利用者負担率(%)	0.0%	0.0%	0.0%	0.0%	0.0%	※利用料等収入/フルコスト	
市民一人あたりフルコスト(円/人)	14	12	37	40	35	※フルコスト/人口(年度末)	

その他

--

新庄市公共施設白書 施設カルテ

調査年度 H30 (2018)年度

施設No. 11013

施設名	曙町第2公衆便所
施設概要 (設置目的)	公衆衛生を確保し、来訪者の利便性を図る。
根拠法令等	新庄市公衆便所条例



施設基本情報

所在地	若葉町16-63	中学校区	新庄
所管課	環境課	管理運営	全部委託
施設分類	大分類 公衆衛生施設	所有 土地	市有
	中分類 その他		建物 市有
複合施設	-	代表建築年	2016 年度

建物情報

構成施設・設備	建築年度	築年数	取得年月日	延床面積 (㎡)	取得価額 (円)	構造	耐用年数	階数		資産 老朽化率	大規模 改修年度	耐震 状況
								上	下			
曙町第2公衆便所	2016	2	2016/8/10	30.36	15,684,840	木造	15	1		13.4%		◎
			計	30.36	15,684,840							

建物付属設備

高圧受電設備	<input type="checkbox"/> あり	<input type="checkbox"/> なし	自家発電設備	<input type="checkbox"/> あり	<input type="checkbox"/> なし	太陽光発電	<input type="checkbox"/> あり	<input type="checkbox"/> なし
自動ドア	<input type="checkbox"/> あり	<input type="checkbox"/> なし	昇降機	<input type="checkbox"/> あり	<input type="checkbox"/> なし	融雪装置	<input type="checkbox"/> あり	<input type="checkbox"/> なし
給水設備	<input checked="" type="checkbox"/> 直結	<input type="checkbox"/> 貯水槽等	排水設備	<input type="checkbox"/> 下水道	<input checked="" type="checkbox"/> 浄化槽	空調設備	<input type="checkbox"/> 個別方式	<input type="checkbox"/> 中央方式

建物改修履歴

年月日	改修内容	金額(円)	備考

管理運営情報

■利用状況

区分	H26年度 (2014)	H27年度 (2015)	H28年度 (2016)	H29年度 (2017)	H30年度 (2018)	備考
利用者数(人)	-	-	-	-	-	
その他利用者数(人)	-	-	-	-	-	
開館日数(日)	365	365	365	365	365	

■経費情報

市の収支								
区分		H26年度 (2014)	H27年度 (2015)	H28年度 (2016)	H29年度 (2017)	H30年度 (2018)	備考	
収入 (円)	使用料・利用料	0	0	0	0	0		
	国・県費	0	0	0	0	0		
	その他収入	0	0	0	0	0		
	合計	0	0	0	0	0		
支出 (円)	維持管理	燃料費	0	0	0	0	0	
		光熱水費	0	0	0	0	0	
		維持管理委託料	51,428	72,360	72,360	72,360	172,800	
		修繕費	0	4,698	0	140,400	16,902	
		敷地借上料	0	0	0	0	0	
		その他維持管理費	0	0	0	0	0	
	運営	人件費	370,880	288,896	2,322,300	2,371,800	191,000	
		正規職員数	0.048	0.037	0.300	0.300	0.025	
		一人あたり平均	7,808,000	7,808,000	7,741,000	7,906,000	7,640,000	既定値
		嘱託等人件費	0	0	0	0	0	
		指定管理委託料	0	0	0	0	0	
		その他運営費	0	0	0	0	0	
		合計	422,308	365,954	2,394,660	2,584,560	380,702	

指定管理者の収支								
区分		H26年度 (2014)	H27年度 (2015)	H28年度 (2016)	H29年度 (2017)	H30年度 (2018)	備考	
収入 (円)	使用料・利用料	0	0	0	0	0		
	その他収入	0	0	0	0	0		
	指定管理委託料	0	0	0	0	0		
	合計	0	0	0	0	0		
支出 (円)	維持管理	燃料費	0	0	0	0	0	
		光熱水費	0	0	0	0	0	
		維持管理委託料	0	0	0	0	0	
		修繕費	0	0	0	0	0	
		その他維持管理費	0	0	0	0	0	
	運営	人件費	0	0	0	0	0	
		その他運営費	0	0	0	0	0	
		合計	0	0	0	0	0	

■コスト集計

区分		H26年度 (2014)	H27年度 (2015)	H28年度 (2016)	H29年度 (2017)	H30年度 (2018)	備考
コスト	人件費(円)	370,880	288,896	2,322,300	2,371,800	191,000	
	運営費(円)	0	0	0	0	0	
	維持管理費(円)	51,428	77,058	72,360	212,760	189,702	
	減価償却費(円)	65,268	65,268	0	1,050,884	1,050,884	
	合計(フルコスト)	487,576	431,222	2,394,660	3,635,444	1,431,586	
利用者一人あたりフルコスト(円/人)	-	-	-	-	-	※フルコスト/利用者数	
利用者負担率(%)	0.0%	0.0%	0.0%	0.0%	0.0%	※利用料等収入/フルコスト	
市民一人あたりフルコスト(円/人)	13	12	66	101	40	※フルコスト/人口(年度末)	

その他

2016(H28)年度改築。

新庄市公共施設白書 施設カルテ

調査年度 H30 (2018)年度

施設No. 11014

施設名	升形公衆便所
施設概要 (設置目的)	公衆衛生を確保し、来訪者の利便性を図る。
根拠法令等	新庄市公衆便所条例

施設外観

施設基本情報

所在地	大字升形字笹原2127-2	中学校区	八向
所管課	環境課	管理運営	全部委託
施設分類	大分類 公衆衛生施設	所有	土地 市有
	中分類 その他		建物 市有
複合施設	-	代表建築年	2013 年度

建物情報

構成施設・設備	建築 年度	築年数	取得年月日	延床面積 (㎡)	取得価額 (円)	構造	耐用 年数	階数		資産 老朽化率	大規模 改修年度	耐震 状況
								上	下			
升形公衆便所	2013	5	2013/11/28	24.57	14,017,500	鉄筋コンクリート造	38	1		13.5%		◎
			計	24.57	14,017,500							

建物付属設備

高圧受電設備	<input type="checkbox"/> あり	<input type="checkbox"/> なし	自家発電設備	<input type="checkbox"/> あり	<input type="checkbox"/> なし	太陽光発電	<input type="checkbox"/> あり	<input type="checkbox"/> なし
自動ドア	<input type="checkbox"/> あり	<input type="checkbox"/> なし	昇降機	<input type="checkbox"/> あり	<input type="checkbox"/> なし	融雪装置	<input type="checkbox"/> あり	<input type="checkbox"/> なし
給水設備	<input checked="" type="checkbox"/> 直結	<input type="checkbox"/> 貯水槽等	排水設備	<input type="checkbox"/> 下水道	<input checked="" type="checkbox"/> 浄化槽	空調設備	<input type="checkbox"/> 個別方式	<input type="checkbox"/> 中央方式

建物改修履歴

年月日	改修内容	金額(円)	備考

管理運営情報

■利用状況

区分	H26年度 (2014)	H27年度 (2015)	H28年度 (2016)	H29年度 (2017)	H30年度 (2018)	備考
利用者数(人)	-	-	-	-	-	
その他利用者数(人)	-	-	-	-	-	
開館日数(日)	244	245	365	365	365	

■経費情報

市の収支								
区分		H26年度 (2014)	H27年度 (2015)	H28年度 (2016)	H29年度 (2017)	H30年度 (2018)	備考	
収入 (円)	使用料・利用料	0	0	0	0	0		
	国・県費	0	0	0	0	0		
	その他収入	0	0	0	0	0		
	合計	0	0	0	0	0		
支出 (円)	維持管理	燃料費	0	0	0	0	0	
		光熱水費	67,327	63,858	56,009	54,152	41,640	
		維持管理委託料	192,240	192,240	192,240	192,240	192,240	
		修繕費	0	0	0	0	0	
		敷地借上料	0	0	0	0	0	
		その他維持管理費	0	0	0	0	0	
	運営	人件費	370,880	288,896	154,820	158,120	191,000	
		正規職員数	0.048	0.037	0.020	0.020	0.025	
		一人あたり平均	7,808,000	7,808,000	7,741,000	7,906,000	7,640,000	既定値
		嘱託等人件費	0	0	0	0	0	
		指定管理委託料	0	0	0	0	0	
		その他運営費	0	0	0	0	0	
		合計	630,447	544,994	403,069	404,512	424,880	

指定管理者の収支								
区分		H26年度 (2014)	H27年度 (2015)	H28年度 (2016)	H29年度 (2017)	H30年度 (2018)	備考	
収入 (円)	使用料・利用料	0	0	0	0	0		
	その他収入	0	0	0	0	0		
	指定管理委託料	0	0	0	0	0		
	合計	0	0	0	0	0		
支出 (円)	維持管理	燃料費	0	0	0	0	0	
		光熱水費	0	0	0	0	0	
		維持管理委託料	0	0	0	0	0	
		修繕費	0	0	0	0	0	
	その他維持管理費	0	0	0	0	0		
	運営	人件費	0	0	0	0	0	
		その他運営費	0	0	0	0	0	
		合計	0	0	0	0	0	

■コスト集計

区分		H26年度 (2014)	H27年度 (2015)	H28年度 (2016)	H29年度 (2017)	H30年度 (2018)	備考
コスト	人件費(円)	370,880	288,896	154,820	158,120	191,000	
	運営費(円)	0	0	0	0	0	
	維持管理費(円)	259,567	256,098	248,249	246,392	233,880	
	減価償却費(円)	378,472	378,472	378,472	378,472	378,472	
	合計(フルコスト)	1,008,919	923,466	781,541	782,984	803,352	
利用者一人あたりフルコスト(円/人)	-	-	-	-	-	※フルコスト/利用者数	
利用者負担率(%)	0.0%	0.0%	0.0%	0.0%	0.0%	※利用料等収入/フルコスト	
市民一人あたりフルコスト(円/人)	27	25	21	22	23	※フルコスト/人口(年度末)	

その他

--

新庄市公共施設白書 施設カルテ

調査年度 H30 (2018)年度

施設No. 11015

施設名	二ツ屋公衆便所		
施設概要 (設置目的)	公衆衛生を確保し、来訪者の利便性を図る。		
根拠法令等	新庄市公衆便所条例		



施設基本情報

所在地	大字鳥越字小角沢1531-43	中学校区	日新
所管課	環境課	管理運営	全部委託
施設分類	大分類 公衆衛生施設	所有 土地	市有
	中分類 その他		建物 市有
複合施設	-	代表建築年	1998 年度

建物情報

構成施設・設備	建築年度	築年数	取得年月日	延床面積 (㎡)	取得価額 (円)	構造	耐用 年数	階数		資産 老朽化率	大規模 改修年度	耐震 状況
								上	下			
二ツ屋公衆便所	1998	20	1999/3/31	4.00	4,230,000	鉄筋コンクリート造	38	1		54.0%		◎
				計	4.00	4,230,000						

建物付属設備

高圧受電設備	<input type="checkbox"/> あり	<input type="checkbox"/> なし	自家発電設備	<input type="checkbox"/> あり	<input type="checkbox"/> なし	太陽光発電	<input type="checkbox"/> あり	<input type="checkbox"/> なし
自動ドア	<input type="checkbox"/> あり	<input type="checkbox"/> なし	昇降機	<input type="checkbox"/> あり	<input type="checkbox"/> なし	融雪装置	<input type="checkbox"/> あり	<input type="checkbox"/> なし
給水設備	<input checked="" type="checkbox"/> 直結	<input type="checkbox"/> 貯水槽等	排水設備	<input type="checkbox"/> 下水道	<input checked="" type="checkbox"/> 浄化槽	空調設備	<input type="checkbox"/> 個別方式	<input type="checkbox"/> 中央方式

建物改修履歴

年月日	改修内容	金額(円)	備考

管理運営情報

■利用状況

区分	H26年度 (2014)	H27年度 (2015)	H28年度 (2016)	H29年度 (2017)	H30年度 (2018)	備考
利用者数(人)	-	-	-	-	-	
その他利用者数(人)	-	-	-	-	-	
開館日数(日)	365	365	365	365	365	

■経費情報

市の収支								
区分		H26年度 (2014)	H27年度 (2015)	H28年度 (2016)	H29年度 (2017)	H30年度 (2018)	備考	
収入 (円)	使用料・利用料	0	0	0	0	0		
	国・県費	0	0	0	0	0		
	その他収入	0	0	0	0	0		
	合計	0	0	0	0	0		
支出 (円)	維持管理	燃料費	0	0	0	0	0	
		光熱水費	49,714	47,596	48,224	47,115	46,903	
		維持管理委託料	79,920	81,540	81,540	81,540	25,920	
		修繕費	0	45,273	25,488	26,492	0	
		敷地借上料	0	0	0	0	0	
		その他維持管理費	0	0	0	0	74,520	
	運営	人件費	370,880	288,896	154,820	158,120	191,000	
		正規職員数	0.048	0.037	0.020	0.020	0.025	
		一人あたり平均	7,808,000	7,808,000	7,741,000	7,906,000	7,640,000	既定値
		嘱託等人件費	0	0	0	0	0	
		指定管理委託料	0	0	0	0	0	
		その他運営費	0	0	0	0	0	
		合計	500,514	463,305	310,072	313,267	338,343	

指定管理者の収支								
区分		H26年度 (2014)	H27年度 (2015)	H28年度 (2016)	H29年度 (2017)	H30年度 (2018)	備考	
収入 (円)	使用料・利用料	0	0	0	0	0		
	その他収入	0	0	0	0	0		
	指定管理委託料	0	0	0	0	0		
	合計	0	0	0	0	0		
支出 (円)	維持管理	燃料費	0	0	0	0	0	
		光熱水費	0	0	0	0	0	
		維持管理委託料	0	0	0	0	0	
		修繕費	0	0	0	0	0	
		その他維持管理費	0	0	0	0	0	
	運営	人件費	0	0	0	0	0	
		その他運営費	0	0	0	0	0	
		合計	0	0	0	0	0	

■コスト集計

区分		H26年度 (2014)	H27年度 (2015)	H28年度 (2016)	H29年度 (2017)	H30年度 (2018)	備考
コスト	人件費(円)	370,880	288,896	154,820	158,120	191,000	
	運営費(円)	0	0	0	0	0	
	維持管理費(円)	129,634	174,409	155,252	155,147	147,343	
	減価償却費(円)	114,210	114,210	114,210	114,210	114,210	
	合計(フルコスト)	614,724	577,515	424,282	427,477	452,553	
利用者一人あたりフルコスト(円/人)	-	-	-	-	-	※フルコスト/利用者数	
利用者負担率(%)	0.0%	0.0%	0.0%	0.0%	0.0%	※利用料等収入/フルコスト	
市民一人あたりフルコスト(円/人)	16	16	12	12	13	※フルコスト/人口(年度末)	

その他

--

新庄市公共施設白書 施設カルテ

調査年度 H30 (2018)年度

施設No. 11016

施設名	北本町公衆便所
施設概要 (設置目的)	公衆衛生を確保し、来訪者の利便性を図る。
根拠法令等	新庄市公衆便所条例



施設基本情報

所在地	本町28-1	中学校区	新庄
所管課	環境課	管理運営	全部委託
施設分類	大分類	公衆衛生施設	所有
	中分類	その他	
複合施設	-	代表建築年	1985 年度

建物情報

構成施設・設備	建築 年度	築年数	取得年月日	延床面積 (㎡)	取得価額 (円)	構造	耐用 年数	階数		資産 老朽化率	大規模 改修年度	耐震 状況
								上	下			
北本町公衆便所	1985	33	1985/9/30	10.48	4,100,000	鉄筋コンクリート造	38	1		89.1%		◎
			計	10.48	4,100,000							

建物付属設備

高圧受電設備	<input type="checkbox"/> あり	<input type="checkbox"/> なし	自家発電設備	<input type="checkbox"/> あり	<input type="checkbox"/> なし	太陽光発電	<input type="checkbox"/> あり	<input type="checkbox"/> なし
自動ドア	<input type="checkbox"/> あり	<input type="checkbox"/> なし	昇降機	<input type="checkbox"/> あり	<input type="checkbox"/> なし	融雪装置	<input type="checkbox"/> あり	<input type="checkbox"/> なし
給水設備	<input checked="" type="checkbox"/> 直結	<input type="checkbox"/> 貯水槽等	排水設備	<input checked="" type="checkbox"/> 下水道	<input type="checkbox"/> 浄化槽	空調設備	<input type="checkbox"/> 個別方式	<input type="checkbox"/> 中央方式

建物改修履歴

年月日	改修内容	金額(円)	備考

管理運営情報

■利用状況

区分	H26年度 (2014)	H27年度 (2015)	H28年度 (2016)	H29年度 (2017)	H30年度 (2018)	備考
利用者数(人)	-	-	-	-	-	
その他利用者数(人)	-	-	-	-	-	
開館日数(日)	365	365	365	365	365	

■経費情報

市の収支								
区分		H26年度 (2014)	H27年度 (2015)	H28年度 (2016)	H29年度 (2017)	H30年度 (2018)	備考	
収入 (円)	使用料・利用料	0	0	0	0	0		
	国・県費	0	0	0	0	0		
	その他収入	0	0	0	0	0		
	合計	0	0	0	0	0		
支出 (円)	維持管理	燃料費	0	0	0	0	0	
		光熱水費	120,481	117,996	79,025	81,561	85,618	
		維持管理委託料	272,160	264,600	264,600	264,600	264,600	
		修繕費	40,500	0	0	0	21,319	
		敷地借上料	0	0	0	0	0	
		その他維持管理費	0	0	0	0	0	
	運営	人件費	370,880	288,896	154,820	158,120	191,000	
		正規職員数	0.048	0.037	0.020	0.020	0.025	
		一人あたり平均	7,808,000	7,808,000	7,741,000	7,906,000	7,640,000	既定値
		嘱託等人件費	0	0	0	0	0	
		指定管理委託料	0	0	0	0	0	
		その他運営費	0	0	0	0	0	
		合計	804,021	671,492	498,445	504,281	562,537	

指定管理者の収支								
区分		H26年度 (2014)	H27年度 (2015)	H28年度 (2016)	H29年度 (2017)	H30年度 (2018)	備考	
収入 (円)	使用料・利用料	0	0	0	0	0		
	その他収入	0	0	0	0	0		
	指定管理委託料	0	0	0	0	0		
	合計	0	0	0	0	0		
支出 (円)	維持管理	燃料費	0	0	0	0	0	
		光熱水費	0	0	0	0	0	
		維持管理委託料	0	0	0	0	0	
		修繕費	0	0	0	0	0	
	その他維持管理費	0	0	0	0	0		
	運営	人件費	0	0	0	0	0	
		その他運営費	0	0	0	0	0	
		合計	0	0	0	0	0	

■コスト集計

区分		H26年度 (2014)	H27年度 (2015)	H28年度 (2016)	H29年度 (2017)	H30年度 (2018)	備考
コスト	人件費(円)	370,880	288,896	154,820	158,120	191,000	
	運営費(円)	0	0	0	0	0	
	維持管理費(円)	433,141	382,596	343,625	346,161	371,537	
	減価償却費(円)	110,700	110,700	110,700	110,700	110,700	
	合計(フルコスト)	914,721	782,192	609,145	614,981	673,237	
利用者一人あたりフルコスト(円/人)	-	-	-	-	-	※フルコスト/利用者数	
利用者負担率(%)	0.0%	0.0%	0.0%	0.0%	0.0%	※利用料等収入/フルコスト	
市民一人あたりフルコスト(円/人)	24	21	17	17	19	※フルコスト/人口(年度末)	

その他

--

■経費情報

市の収支								
区分		H26年度 (2014)	H27年度 (2015)	H28年度 (2016)	H29年度 (2017)	H30年度 (2018)	備考	
収入 (円)	使用料・利用料	0	0	0	0	0		
	国・県費	0	0	0	0	0		
	その他収入	0	0	0	0	0		
	合計	0	0	0	0	0		
支出 (円)	維持管理	燃料費	0	0	0	0	0	
		光熱水費	82,710	103,929	85,045	87,853	96,765	
		維持管理委託料	270,480	247,320	247,320	247,320	247,320	
		修繕費	221,032	26,136	42,120	0	7,884	
		敷地借上料	0	0	0	0	0	
		その他維持管理費	0	0	0	0	0	
	運営	人件費	370,880	288,896	154,820	158,120	191,000	
		正規職員数	0.048	0.037	0.020	0.020	0.025	
		一人あたり平均	7,808,000	7,808,000	7,741,000	7,906,000	7,640,000	既定値
		嘱託等人件費	0	0	0	0	0	
		指定管理委託料	0	0	0	0	0	
		その他運営費	0	0	0	0	0	
		合計	945,102	666,281	529,305	493,293	542,969	

指定管理者の収支

指定管理者の収支								
区分		H26年度 (2014)	H27年度 (2015)	H28年度 (2016)	H29年度 (2017)	H30年度 (2018)	備考	
収入 (円)	使用料・利用料	0	0	0	0	0		
	その他収入	0	0	0	0	0		
	指定管理委託料	0	0	0	0	0		
	合計	0	0	0	0	0		
支出 (円)	維持管理	燃料費	0	0	0	0	0	
		光熱水費	0	0	0	0	0	
		維持管理委託料	0	0	0	0	0	
		修繕費	0	0	0	0	0	
		その他維持管理費	0	0	0	0	0	
	運営	人件費	0	0	0	0	0	
		その他運営費	0	0	0	0	0	
		合計	0	0	0	0	0	

■コスト集計

コスト集計							
区分		H26年度 (2014)	H27年度 (2015)	H28年度 (2016)	H29年度 (2017)	H30年度 (2018)	備考
コスト	人件費(円)	370,880	288,896	154,820	158,120	191,000	
	運営費(円)	0	0	0	0	0	
	維持管理費(円)	574,222	377,385	374,485	335,173	351,969	
	減価償却費(円)	83,700	83,700	83,700	3,099	0	
	合計(フルコスト)	1,028,802	749,981	613,005	496,392	542,969	
利用者一人あたりフルコスト(円/人)		-	-	-	-	-	※フルコスト/利用者数
利用者負担率(%)		0.0%	0.0%	0.0%	0.0%	0.0%	※利用料等収入/フルコスト
市民一人あたりフルコスト(円/人)		28	20	17	14	15	※フルコスト/人口(年度末)

その他

--

新庄市公共施設白書 施設カルテ

調査年度 H30 (2018)年度

施設No. 11018

施設名	本町公衆便所		
施設概要 (設置目的)	公衆衛生を確保し、来訪者の利便性を図る。		
根拠法令等	新庄市公衆便所条例		



施設基本情報

所在地	本町58	中学校区	新庄
所管課	環境課	管理運営	全部委託
施設分類	大分類	公衆衛生施設	所有
	中分類	その他	土地 建物
複合施設	-		代表建築年
			2015 年度

建物情報

構成施設・設備	建築年度	築年数	取得年月日	延床面積 (㎡)	取得価額 (円)	構造	耐用年数	階数		資産 老朽化率	大規模 改修年度	耐震 状況
								上	下			
本町公衆便所	2015	3	2015/8/12	15.55	11,588,400	鉄筋コンクリート造	38	1		8.1%		◎
			計	15.55	11,588,400							

建物付属設備

高圧受電設備	<input type="checkbox"/> あり	<input type="checkbox"/> なし	自家発電設備	<input type="checkbox"/> あり	<input type="checkbox"/> なし	太陽光発電	<input type="checkbox"/> あり	<input type="checkbox"/> なし
自動ドア	<input type="checkbox"/> あり	<input type="checkbox"/> なし	昇降機	<input type="checkbox"/> あり	<input type="checkbox"/> なし	融雪装置	<input type="checkbox"/> あり	<input type="checkbox"/> なし
給水設備	<input checked="" type="checkbox"/> 直結	<input type="checkbox"/> 貯水槽等	排水設備	<input checked="" type="checkbox"/> 下水道	<input type="checkbox"/> 浄化槽	空調設備	<input type="checkbox"/> 個別方式	<input type="checkbox"/> 中央方式

建物改修履歴

年月日	改修内容	金額(円)	備考

管理運営情報

■利用状況

区分	H26年度 (2014)	H27年度 (2015)	H28年度 (2016)	H29年度 (2017)	H30年度 (2018)	備考
利用者数(人)	-	-	-	-	-	
その他利用者数(人)	-	-	-	-	-	
開館日数(日)	365	365	365	365	365	

■経費情報

市の収支								
区分		H26年度 (2014)	H27年度 (2015)	H28年度 (2016)	H29年度 (2017)	H30年度 (2018)	備考	
収入 (円)	使用料・利用料	0	0	0	0	0		
	国・県費	0	0	0	0	0		
	その他収入	0	0	0	0	0		
	合計	0	0	0	0	0		
支出 (円)	維持管理	燃料費	0	0	0	0	0	
		光熱水費	0	227,190	225,113	235,749	233,654	
		維持管理委託料	0	264,600	264,600	264,600	264,600	
		修繕費	0	0	45,360	0	11,966	
		敷地借上料	0	0	0	0	0	
		その他維持管理費	0	0	0	0	0	
	運営	人件費	370,880	296,704	387,050	395,300	191,000	
		正規職員数	0.048	0.038	0.050	0.050	0.025	
		一人あたり平均	7,808,000	7,808,000	7,741,000	7,906,000	7,640,000	既定値
		嘱託等人件費	0	0	0	0	0	
		指定管理委託料	0	0	0	0	0	
		その他運営費	0	0	0	0	0	
		合計	370,880	788,494	922,123	895,649	701,220	

指定管理者の収支								
区分		H26年度 (2014)	H27年度 (2015)	H28年度 (2016)	H29年度 (2017)	H30年度 (2018)	備考	
収入 (円)	使用料・利用料	0	0	0	0	0		
	その他収入	0	0	0	0	0		
	指定管理委託料	0	0	0	0	0		
	合計	0	0	0	0	0		
支出 (円)	維持管理	燃料費	0	0	0	0	0	
		光熱水費	0	0	0	0	0	
		維持管理委託料	0	0	0	0	0	
		修繕費	0	0	0	0	0	
		その他維持管理費	0	0	0	0	0	
	運営	人件費	0	0	0	0	0	
		その他運営費	0	0	0	0	0	
		合計	0	0	0	0	0	

■コスト集計

区分		H26年度 (2014)	H27年度 (2015)	H28年度 (2016)	H29年度 (2017)	H30年度 (2018)	備考
コスト	人件費(円)	370,880	296,704	387,050	395,300	191,000	
	運営費(円)	0	0	0	0	0	
	維持管理費(円)	0	491,790	535,073	500,349	510,220	
	減価償却費(円)	72,900	0	776,422	776,422	776,422	
	合計(フルコスト)	443,780	788,494	1,698,545	1,672,071	1,477,642	
利用者一人あたりフルコスト(円/人)	-	-	-	-	-	※フルコスト/利用者数	
利用者負担率(%)	0.0%	0.0%	0.0%	0.0%	0.0%	※利用料等収入/フルコスト	
市民一人あたりフルコスト(円/人)	12	21	47	46	42	※フルコスト/人口(年度末)	

その他

2015年8月新築

新庄市公共施設白書 施設カルテ

調査年度 H30 (2018)年度

施設No. 11019

施設名	戸沢家墓所拝観者用便所
施設概要 (設置目的)	戸沢家墓所拝観者の利便性を向上させるため。
根拠法令等	-

施設外観

施設基本情報

所在地	十日町467-3	中学校区	明倫
所管課	社会教育課	管理運営	全部委託
施設分類	大分類 公衆衛生施設	所有	土地 市有
	中分類 その他		建物 市有
複合施設	-	代表建築年	1991 年度

建物情報

構成施設・設備	建築 年度	築年数	取得年月日	延床面積 (㎡)	取得価額 (円)	構造	耐用 年数	階数		資産 老朽化率	大規模 改修年度	耐震 状況
								上	下			
戸沢家墓所拝観者用便所	1991	27	1992/3/26	20.46	4,954,300	木造	15	1		100.0%		◎
			計	20.46	4,954,300							

建物付属設備

高圧受電設備	<input type="checkbox"/> あり	<input type="checkbox"/> なし	自家発電設備	<input type="checkbox"/> あり	<input type="checkbox"/> なし	太陽光発電	<input type="checkbox"/> あり	<input type="checkbox"/> なし
自動ドア	<input type="checkbox"/> あり	<input type="checkbox"/> なし	昇降機	<input type="checkbox"/> あり	<input type="checkbox"/> なし	融雪装置	<input type="checkbox"/> あり	<input type="checkbox"/> なし
給水設備	<input checked="" type="checkbox"/> 直結	<input type="checkbox"/> 貯水槽等	排水設備	<input type="checkbox"/> 下水道	<input checked="" type="checkbox"/> 浄化槽	空調設備	<input type="checkbox"/> 個別方式	<input type="checkbox"/> 中央方式

建物改修履歴

年月日	改修内容	金額(円)	備考

管理運営情報

■利用状況

区分	H26年度 (2014)	H27年度 (2015)	H28年度 (2016)	H29年度 (2017)	H30年度 (2018)	備考
利用者数(人)	-	-	-	-	-	
その他利用者数(人)	-	-	-	-	-	
開館日数(日)	365	365	365	365	365	

■経費情報

市の収支								
区分		H26年度 (2014)	H27年度 (2015)	H28年度 (2016)	H29年度 (2017)	H30年度 (2018)	備考	
収入 (円)	使用料・利用料	0	0	0	0	0		
	国・県費	0	0	0	0	0		
	その他収入	0	0	0	0	0		
	合計	0	0	0	0	0		
支出 (円)	維持管理	燃料費	0	0	0	0	0	
		光熱水費	96,798	93,075	38,541	46,617	72,270	
		維持管理委託料	213,180	213,180	100,320	100,320	100,320	
		修繕費	0	0	0	0	0	
		敷地借上料	0	0	0	0	0	
		その他維持管理費	0	0	0	0	0	
	運営	人件費	0	0	0	0	0	
		正規職員数	0.000	0.000	0.000	0.000	0.000	
		一人あたり平均	7,808,000	7,808,000	7,741,000	7,906,000	7,640,000	既定値
		嘱託等人件費	0	0	0	0	0	
		指定管理委託料	0	0	0	0	0	
		その他運営費	0	0	0	0	0	
		合計	309,978	306,255	138,861	146,937	172,590	

指定管理者の収支

指定管理者の収支								
区分		H26年度 (2014)	H27年度 (2015)	H28年度 (2016)	H29年度 (2017)	H30年度 (2018)	備考	
収入 (円)	使用料・利用料	0	0	0	0	0		
	その他収入	0	0	0	0	0		
	指定管理委託料	0	0	0	0	0		
	合計	0	0	0	0	0		
支出 (円)	維持管理	燃料費	0	0	0	0	0	
		光熱水費	0	0	0	0	0	
		維持管理委託料	0	0	0	0	0	
		修繕費	0	0	0	0	0	
		その他維持管理費	0	0	0	0	0	
	運営	人件費	0	0	0	0	0	
		その他運営費	0	0	0	0	0	
		合計	0	0	0	0	0	

■コスト集計

区分		H26年度 (2014)	H27年度 (2015)	H28年度 (2016)	H29年度 (2017)	H30年度 (2018)	備考
コスト	人件費(円)	0	0	0	0	0	
	運営費(円)	0	0	0	0	0	
	維持管理費(円)	309,978	306,255	138,861	146,937	172,590	
	減価償却費(円)	0	0	0	0	0	
	合計(フルコスト)	309,978	306,255	138,861	146,937	172,590	
利用者一人あたりフルコスト(円/人)	-	-	-	-	-	※フルコスト/利用者数	
利用者負担率(%)	0.0%	0.0%	0.0%	0.0%	0.0%	※利用料等収入/フルコスト	
市民一人あたりフルコスト(円/人)	8	8	4	4	5	※フルコスト/人口(年度末)	

その他

--

新庄市公共施設白書 施設カルテ

調査年度 H30 (2018)年度

施設No. 12002

施設名	堀端町物品倉庫
施設概要 (設置目的)	県より譲渡(詳細は不明)。選挙管理委員会物品倉庫として使用している。
根拠法令等	-

施設外観

施設基本情報

所在地	堀端町9-154	中学校区	新庄
所管課	財政課	管理運営	直営
施設分類	大分類 普通財産施設	所有	土地 市有
	中分類 普通財産施設		建物 市有
複合施設	-	代表建築年	1962 年度

建物情報

構成施設・設備	建築年度	築年数	取得年月日	延床面積 (㎡)	取得価額 (円)	構造	耐用年数	階数		資産 老朽化率	大規模 改修年度	耐震 状況
								上	下			
堀端町物品倉庫	1962	56	1963/1/31	152.36	19,070,000	木造	15	2		100.0%		×
			計	152.36	19,070,000							

建物付属設備

高圧受電設備	<input type="checkbox"/> あり	<input checked="" type="checkbox"/> なし	自家発電設備	<input type="checkbox"/> あり	<input checked="" type="checkbox"/> なし	太陽光発電	<input type="checkbox"/> あり	<input checked="" type="checkbox"/> なし
自動ドア	<input type="checkbox"/> あり	<input checked="" type="checkbox"/> なし	昇降機	<input type="checkbox"/> あり	<input checked="" type="checkbox"/> なし	融雪装置	<input type="checkbox"/> あり	<input checked="" type="checkbox"/> なし
給水設備	<input type="checkbox"/> 直結	<input type="checkbox"/> 貯水槽等	排水設備	<input type="checkbox"/> 下水道	<input type="checkbox"/> 浄化槽	空調設備	<input type="checkbox"/> 個別方式	<input type="checkbox"/> 中央方式

建物改修履歴

年月日	改修内容	金額(円)	備考

管理運営情報

■利用状況

区分	H26年度 (2014)	H27年度 (2015)	H28年度 (2016)	H29年度 (2017)	H30年度 (2018)	備考
利用者数(人)	-	-	-	-	-	
その他利用者数(人)	-	-	-	-	-	
開館日数(日)	-	-	-	-	-	

■経費情報

市の収支								
区分		H26年度 (2014)	H27年度 (2015)	H28年度 (2016)	H29年度 (2017)	H30年度 (2018)	備考	
収入 (円)	使用料・利用料	0	0	0	0	0		
	国・県費	0	0	0	0	0		
	その他収入	0	0	0	0	0		
	合計	0	0	0	0	0		
支出 (円)	維持管理	燃料費	0	0	0	0	0	
		光熱水費	6,344	7,366	6,370	6,336	5,832	
		維持管理委託料	81,000	40,500	0	0	0	
		修繕費	0	0	0	0	0	
		敷地借上料	0	0	0	0	0	
		その他維持管理費	211,680	0	0	0	0	
	運営	人件費	7,808	7,808	7,741	7,906	7,640	
		正規職員数	0.001	0.001	0.001	0.001	0.001	
		一人あたり平均	7,808,000	7,808,000	7,741,000	7,906,000	7,640,000	既定値
		嘱託等人件費	0	0	0	0	0	
		指定管理委託料	0	0	0	0	0	
		その他運営費	0	0	0	0	0	
		合計	306,832	55,674	14,111	14,242	13,472	

指定管理者の収支								
区分		H26年度 (2014)	H27年度 (2015)	H28年度 (2016)	H29年度 (2017)	H30年度 (2018)	備考	
収入 (円)	使用料・利用料	0	0	0	0	0		
	その他収入	0	0	0	0	0		
	指定管理委託料	0	0	0	0	0		
	合計	0	0	0	0	0		
支出 (円)	維持管理	燃料費	0	0	0	0	0	
		光熱水費	0	0	0	0	0	
		維持管理委託料	0	0	0	0	0	
		修繕費	0	0	0	0	0	
	その他維持管理費	0	0	0	0	0		
	運営	人件費	0	0	0	0	0	
		その他運営費	0	0	0	0	0	
		合計	0	0	0	0	0	

■コスト集計

区分		H26年度 (2014)	H27年度 (2015)	H28年度 (2016)	H29年度 (2017)	H30年度 (2018)	備考
コスト	人件費(円)	7,808	7,808	7,741	7,906	7,640	
	運営費(円)	0	0	0	0	0	
	維持管理費(円)	299,024	47,866	6,370	6,336	5,832	
	減価償却費(円)	0	0	0	0	0	
	合計(フルコスト)	306,832	55,674	14,111	14,242	13,472	
利用者一人あたりフルコスト(円/人)	-	-	-	-	-	※フルコスト/利用者数	
利用者負担率(%)	0.0%	0.0%	0.0%	0.0%	0.0%	※利用料等収入/フルコスト	
市民一人あたりフルコスト(円/人)	8	2	0	0	0	※フルコスト/人口(年度末)	

その他

--

新庄市公共施設白書 施設カルテ

調査年度 H30 (2018)年度

施設No. 12003

施設名	旧ポリテクセンター
施設概要 (設置目的)	雇用促進事業団の廃止に伴い、平成16年2月に雇用・能力開発機構より有償譲渡された。
根拠法令等	-

施設外観

施設基本情報

所在地	仁間字野際285	中学校区	日新
所管課	財政課	管理運営	一部委託
施設分類	大分類 普通財産施設	所有	土地 市有
	中分類 普通財産施設		建物 市有
複合施設	-	代表建築年	1969 年度

建物情報

構成施設・設備	建築年度	築年数	取得年月日	延床面積 (㎡)	取得価額 (円)	構造	耐用年数	階数		資産 老朽化率	大規模 改修年度	耐震 状況
								上	下			
本館	1969	49	1970/3/31	1,400.37	189,049,950	鉄筋コンクリート造	47	3		100.0%		×
昇降口+廊下	1969	49	1970/3/31	88.90	7,112,000	鉄骨造	31	1		100.0%		×
第1・2実習室	1968	50	1969/3/31	1,099.28	87,942,400	鉄骨造	31	2		100.0%		×
第3・4実習室	1968	50	1969/3/31	1,015.10	81,208,000	鉄骨造	31	2		100.0%		×
パソコン室	1970	48	1971/3/31	280	22,400,000	鉄骨造	31	1		100.0%		×
訓練生ホール+廊下	1986	32	1987/3/31	134.65	10,772,000	鉄骨造	31	1		100.0%		◎
多目的実習室+廊下	1988	30	1989/3/31	602.08	48,166,400	鉄骨造	31	2		99.0%		◎
その他				277.06	23,075,400							
			計	4,897.44	469,726,150							

建物付属設備

高圧受電設備	<input checked="" type="checkbox"/> あり	<input type="checkbox"/> なし	自家発電設備	<input type="checkbox"/> あり	<input checked="" type="checkbox"/> なし	太陽光発電	<input type="checkbox"/> あり	<input checked="" type="checkbox"/> なし
自動ドア	<input type="checkbox"/> あり	<input checked="" type="checkbox"/> なし	昇降機	<input type="checkbox"/> あり	<input checked="" type="checkbox"/> なし	融雪装置	<input type="checkbox"/> あり	<input checked="" type="checkbox"/> なし
給水設備	<input checked="" type="checkbox"/> 直結	<input type="checkbox"/> 貯水槽等	排水設備	<input type="checkbox"/> 下水道	<input checked="" type="checkbox"/> 浄化槽	空調設備	<input type="checkbox"/> 個別方式	<input type="checkbox"/> 中央方式

建物改修履歴

年月日	改修内容	金額(円)	備考
2009/1/23	給水管布設替	3,039,750	

管理運営情報

■利用状況

区分	H26年度 (2014)	H27年度 (2015)	H28年度 (2016)	H29年度 (2017)	H30年度 (2018)	備考
利用者数(人)	-	-	-	-	-	
その他利用者数(人)	-	-	-	-	-	
開館日数(日)	-	-	-	-	-	

■経費情報

市の収支								
区分		H26年度 (2014)	H27年度 (2015)	H28年度 (2016)	H29年度 (2017)	H30年度 (2018)	備考	
収入 (円)	使用料・利用料	0	0	0	0	0		
	国・県費	0	0	0	0	0		
	その他収入	248,477	235,830	235,830	223,216	237,600		
	合計	248,477	235,830	235,830	223,216	237,600		
支出 (円)	維持管理	燃料費	0	0	0	0	0	
		光熱水費	0	0	0	0	0	
		維持管理委託料	196,280	98,280	133,280	98,280	97,200	
		修繕費	1,021,680	1,604,880	0	0	123,120	
		敷地借上料	0	0	0	0	0	
		その他維持管理費	68,256	34,128	34,992	68,850	86,508	
	運営	人件費	78,080	78,080	77,410	79,060	76,400	
		正規職員数	0.010	0.010	0.010	0.010	0.010	
		一人あたり平均	7,808,000	7,808,000	7,741,000	7,906,000	7,640,000	既定値
		嘱託等人件費	0	0	0	0	0	
		指定管理委託料	0	0	0	0	0	
		その他運営費	0	0	0	0	0	
		合計	1,364,296	1,815,368	245,682	246,190	383,228	

指定管理者の収支								
区分		H26年度 (2014)	H27年度 (2015)	H28年度 (2016)	H29年度 (2017)	H30年度 (2018)	備考	
収入 (円)	使用料・利用料	0	0	0	0	0		
	その他収入	0	0	0	0	0		
	指定管理委託料	0	0	0	0	0		
	合計	0	0	0	0	0		
支出 (円)	維持管理	燃料費	0	0	0	0	0	
		光熱水費	0	0	0	0	0	
		維持管理委託料	0	0	0	0	0	
		修繕費	0	0	0	0	0	
	その他維持管理費	0	0	0	0	0		
	運営	人件費	0	0	0	0	0	
		その他運営費	0	0	0	0	0	
		合計	0	0	0	0	0	

■コスト集計

区分		H26年度 (2014)	H27年度 (2015)	H28年度 (2016)	H29年度 (2017)	H30年度 (2018)	備考
コスト	人件費(円)	78,080	78,080	77,410	79,060	76,400	
	運営費(円)	0	0	0	0	0	
	維持管理費(円)	1,286,216	1,737,288	168,272	167,130	306,828	
	減価償却費(円)	6,331,818	4,063,259	2,172,720	1,924,963	1,817,244	
	合計(フルコスト)	7,696,114	5,878,627	2,418,402	2,171,153	2,200,472	
利用者一人あたりフルコスト(円/人)	-	-	-	-	-	※フルコスト/利用者数	
利用者負担率(%)	3.2%	4.0%	9.8%	10.3%	10.8%	※利用料等収入/フルコスト	
市民一人あたりフルコスト(円/人)	206	160	66	60	62	※フルコスト/人口(年度末)	

その他

--

新庄市公共施設白書 施設カルテ

調査年度 H30 (2018)年度

施設No. 12004

施設名	旧中部牧場
施設概要 (設置目的)	中部牧場の解散に伴い、平成13年度に中部牧場管理組合より譲渡された。
根拠法令等	-

施設外観

施設基本情報

所在地	十日町字鬼首山9604	中学校区	菽野
所管課	財政課	管理運営	直営
施設分類	大分類 普通財産施設	所有	土地 市有
	中分類 普通財産施設		建物 市有
複合施設	-	代表建築年	1975 年度

建物情報

構成施設・設備	建築 年度	築年数	取得年月日	延床面積 (㎡)	取得価額 (円)	構造	耐用 年数	階数		資産 老朽化率	大規模 改修年度	耐震 状況
								上	下			
事務所	1975	43	1976/3/31	193.85	15,173,000	木造	24	1		100.0%		×
肉用牛育成牛舎	1975	43	1976/3/31	661.86	36,810,000	鉄骨造	31	1		100.0%		×
乳用牛育成牛舎	1975	43	1976/3/31	666.34	38,082,000	鉄骨造	31	1		100.0%		×
哺育牛舎	1975	43	1976/3/31	360.34	22,473,000	鉄骨造	31	2		100.0%		×
繁殖牛舎	1993	25	1994/3/31	267.30	12,060,000	木造	17	1		100.0%		◎
			計	2,149.69	124,598,000							

建物付属設備

高圧受電設備	<input type="checkbox"/> あり	<input type="checkbox"/> なし	自家発電設備	<input type="checkbox"/> あり	<input type="checkbox"/> なし	太陽光発電	<input type="checkbox"/> あり	<input type="checkbox"/> なし
自動ドア	<input type="checkbox"/> あり	<input type="checkbox"/> なし	昇降機	<input type="checkbox"/> あり	<input type="checkbox"/> なし	融雪装置	<input type="checkbox"/> あり	<input type="checkbox"/> なし
給水設備	<input type="checkbox"/> 直結	<input type="checkbox"/> 貯水槽等	排水設備	<input type="checkbox"/> 下水道	<input type="checkbox"/> 浄化槽	空調設備	<input type="checkbox"/> 個別方式	<input type="checkbox"/> 中央方式

建物改修履歴

年月日	改修内容	金額(円)	備考

管理運営情報

■利用状況

区分	H26年度 (2014)	H27年度 (2015)	H28年度 (2016)	H29年度 (2017)	H30年度 (2018)	備考
利用者数(人)	-	-	-	-	-	
その他利用者数(人)	-	-	-	-	-	
開館日数(日)	-	-	-	-	-	

■経費情報

市の収支								
区分		H26年度 (2014)	H27年度 (2015)	H28年度 (2016)	H29年度 (2017)	H30年度 (2018)	備考	
収入 (円)	使用料・利用料	0	0	0	0	0		
	国・県費	0	0	0	0	0		
	その他収入	0	0	0	0	0		
	合計	0	0	0	0	0		
支出 (円)	維持管理	燃料費	0	0	0	0	0	
		光熱水費	0	0	0	0	0	
		維持管理委託料	0	0	0	0	0	
		修繕費	0	0	0	0	0	
		敷地借上料	0	0	0	0	0	
		その他維持管理費	0	0	0	0	0	
	運営	人件費	7,808	7,808	7,741	7,906	7,640	
		正規職員数	0.001	0.001	0.001	0.001	0.001	
		一人あたり平均	7,808,000	7,808,000	7,741,000	7,906,000	7,640,000	既定値
		嘱託等人件費	0	0	0	0	0	
		指定管理委託料	0	0	0	0	0	
		その他運営費	0	0	0	0	0	
		合計	7,808	7,808	7,741	7,906	7,640	

指定管理者の収支								
区分		H26年度 (2014)	H27年度 (2015)	H28年度 (2016)	H29年度 (2017)	H30年度 (2018)	備考	
収入 (円)	使用料・利用料	0	0	0	0	0		
	その他収入	0	0	0	0	0		
	指定管理委託料	0	0	0	0	0		
	合計	0	0	0	0	0		
支出 (円)	維持管理	燃料費	0	0	0	0	0	
		光熱水費	0	0	0	0	0	
		維持管理委託料	0	0	0	0	0	
		修繕費	0	0	0	0	0	
		その他維持管理費	0	0	0	0	0	
	運営	人件費	0	0	0	0	0	
		その他運営費	0	0	0	0	0	
		合計	0	0	0	0	0	

■コスト集計

区分		H26年度 (2014)	H27年度 (2015)	H28年度 (2016)	H29年度 (2017)	H30年度 (2018)	備考
コスト	人件費(円)	7,808	7,808	7,741	7,906	7,640	
	運営費(円)	0	0	0	0	0	
	維持管理費(円)	0	0	0	0	0	
	減価償却費(円)	0	0	0	0	0	
	合計(フルコスト)	7,808	7,808	7,741	7,906	7,640	
利用者一人あたりフルコスト(円/人)	-	-	-	-	-	※フルコスト/利用者数	
利用者負担率(%)	0.0%	0.0%	0.0%	0.0%	0.0%	※利用料等収入/フルコスト	
市民一人あたりフルコスト(円/人)	0	0	0	0	0	※フルコスト/人口(年度末)	

その他

--

新庄市公共施設白書 施設カルテ

調査年度 H30 (2018)年度

施設No. 12005

施設名	旧柏木山分校
施設概要 (設置目的)	昭和37年に日新小学校柏木山分校として建設。平成10年3月に閉校し、平成13年に校舎棟は解体されている。
根拠法令等	-



施設基本情報

所在地	鳥越南沢山神沢2675	中学校区	日新
所管課	財政課	管理運営	全部委託
施設分類	大分類 普通財産施設	所有	土地 市有
	中分類 普通財産施設		建物 市有
複合施設	-	代表建築年	1962 年度

建物情報

構成施設・設備	建築年度	築年数	取得年月日	延床面積 (㎡)	取得価額 (円)	構造	耐用年数	階数		資産 老朽化率	大規模 改修年度	耐震 状況
								上	下			
旧柏木山分校_教室棟	1962	56	1962/7/31	79.50	6,757,296	木造	22	1		100.0%		×
旧柏木山分校_体育館	1962	56	1962/7/31	132.50	11,262,160	木造	22	1		100.0%		×
			計	212.00	18,019,456							

建物付属設備

高圧受電設備	<input type="checkbox"/> あり	<input type="checkbox"/> なし	自家発電設備	<input type="checkbox"/> あり	<input type="checkbox"/> なし	太陽光発電	<input type="checkbox"/> あり	<input type="checkbox"/> なし
自動ドア	<input type="checkbox"/> あり	<input type="checkbox"/> なし	昇降機	<input type="checkbox"/> あり	<input type="checkbox"/> なし	融雪装置	<input type="checkbox"/> あり	<input type="checkbox"/> なし
給水設備	<input type="checkbox"/> 直結	<input type="checkbox"/> 貯水槽等	排水設備	<input type="checkbox"/> 下水道	<input type="checkbox"/> 浄化槽	空調設備	<input type="checkbox"/> 個別方式	<input type="checkbox"/> 中央方式

建物改修履歴

年月日	改修内容	金額(円)	備考

管理運営情報

■利用状況

区分	H26年度 (2014)	H27年度 (2015)	H28年度 (2016)	H29年度 (2017)	H30年度 (2018)	備考
利用者数(人)	-	-	-	-	-	
その他利用者数(人)	-	-	-	-	-	
開館日数(日)	-	-	-	-	-	

■経費情報

市の収支								
区分		H26年度 (2014)	H27年度 (2015)	H28年度 (2016)	H29年度 (2017)	H30年度 (2018)	備考	
収入 (円)	使用料・利用料	0	0	0	0	0		
	国・県費	0	0	0	0	0		
	その他収入	0	0	0	0	0		
	合計	0	0	0	0	0		
支出 (円)	維持管理	燃料費	0	0	0	0	0	
		光熱水費	0	0	0	0	0	
		維持管理委託料	0	0	0	0	0	
		修繕費	0	0	0	0	0	
		敷地借上料	0	0	0	0	0	
		その他維持管理費	0	0	0	0	0	
	運営	人件費	7,808	7,808	7,741	7,906	7,640	
		正規職員数	0.001	0.001	0.001	0.001	0.001	
		一人あたり平均	7,808,000	7,808,000	7,741,000	7,906,000	7,640,000	既定値
		嘱託等人件費	0	0	0	0	0	
		指定管理委託料	0	0	0	0	0	
		その他運営費	0	0	0	0	0	
		合計	7,808	7,808	7,741	7,906	7,640	

指定管理者の収支								
区分		H26年度 (2014)	H27年度 (2015)	H28年度 (2016)	H29年度 (2017)	H30年度 (2018)	備考	
収入 (円)	使用料・利用料	0	0	0	0	0		
	その他収入	0	0	0	0	0		
	指定管理委託料	0	0	0	0	0		
	合計	0	0	0	0	0		
支出 (円)	維持管理	燃料費	0	0	0	0	0	
		光熱水費	0	0	0	0	0	
		維持管理委託料	0	0	0	0	0	
		修繕費	0	0	0	0	0	
		その他維持管理費	0	0	0	0	0	
	運営	人件費	0	0	0	0	0	
		その他運営費	0	0	0	0	0	
		合計	0	0	0	0	0	

■コスト集計

区分		H26年度 (2014)	H27年度 (2015)	H28年度 (2016)	H29年度 (2017)	H30年度 (2018)	備考
コスト	人件費(円)	7,808	7,808	7,741	7,906	7,640	
	運営費(円)	0	0	0	0	0	
	維持管理費(円)	0	0	0	0	0	
	減価償却費(円)	0	0	0	0	0	
	合計(フルコスト)	7,808	7,808	7,741	7,906	7,640	
利用者一人あたりフルコスト(円/人)	-	-	-	-	-	※フルコスト/利用者数	
利用者負担率(%)	0.0%	0.0%	0.0%	0.0%	0.0%	※利用料等収入/フルコスト	
市民一人あたりフルコスト(円/人)	0	0	0	0	0	※フルコスト/人口(年度末)	

その他

--

新庄市公共施設白書 施設カルテ

調査年度 H30 (2018)年度

施設No. 12006

施設名	旧し尿処理場分室・車庫
施設概要 (設置目的)	旧し尿処理場の衛生課分室及び車庫。現在はスクールバス車庫及び倉庫として貸与している。
根拠法令等	-



施設基本情報

所在地	仁間字野際297-36	中学校区	日新
所管課	財政課	管理運営	直営
施設分類	大分類 普通財産施設	所有	土地 市有
	中分類 普通財産施設		建物 市有
複合施設	-	代表建築年	1966 年度

建物情報

構成施設・設備	建築年度	築年数	取得年月日	延床面積 (㎡)	取得価額 (円)	構造	耐用年数	階数		資産老朽化率	大規模改修年度	耐震状況
								上	下			
車庫	1966	52	1967/3/31	152.88	6,634,800	軽量鉄骨造	25	1		100.0%		×
物置	1966	52	1967/3/31	68.50	2,968,200	軽量鉄骨造	24	1		100.0%		×
			計	221.38	9,603,000							

建物付属設備

高圧受電設備	<input type="checkbox"/> あり <input type="checkbox"/> なし	自家発電設備	<input type="checkbox"/> あり <input type="checkbox"/> なし	太陽光発電	<input type="checkbox"/> あり <input type="checkbox"/> なし
自動ドア	<input type="checkbox"/> あり <input type="checkbox"/> なし	昇降機	<input type="checkbox"/> あり <input type="checkbox"/> なし	融雪装置	<input type="checkbox"/> あり <input type="checkbox"/> なし
給水設備	<input type="checkbox"/> 直結 <input type="checkbox"/> 貯水槽等	排水設備	<input type="checkbox"/> 下水道 <input type="checkbox"/> 浄化槽	空調設備	<input type="checkbox"/> 個別方式 <input type="checkbox"/> 中央方式

建物改修履歴

年月日	改修内容	金額(円)	備考

管理運営情報

■利用状況

区分	H26年度 (2014)	H27年度 (2015)	H28年度 (2016)	H29年度 (2017)	H30年度 (2018)	備考
利用者数(人)	-	-	-	-	-	
その他利用者数(人)	-	-	-	-	-	
開館日数(日)	-	-	-	-	-	

■経費情報

市の収支								
区分		H26年度 (2014)	H27年度 (2015)	H28年度 (2016)	H29年度 (2017)	H30年度 (2018)	備考	
収入 (円)	使用料・利用料	0	0	0	0	0		
	国・県費	0	0	0	0	0		
	その他収入	57,019	54,257	54,257	54,257	52,020		
	合計	57,019	54,257	54,257	54,257	52,020		
支出 (円)	維持管理	燃料費	0	0	0	0	0	
		光熱水費	0	0	0	0	0	
		維持管理委託料	0	0	0	0	0	
		修繕費	0	262,440	0	0	0	
		敷地借上料	0	0	0	0	0	
		その他維持管理費	0	0	0	0	0	
	運営	人件費	7,808	7,808	7,741	7,906	7,640	
		正規職員数	0.001	0.001	0.001	0.001	0.001	
		一人あたり平均	7,808,000	7,808,000	7,741,000	7,906,000	7,640,000	既定値
		嘱託等人件費	0	0	0	0	0	
		指定管理委託料	0	0	0	0	0	
		その他運営費	0	0	0	0	0	
		合計	7,808	270,248	7,741	7,906	7,640	

指定管理者の収支

指定管理者の収支								
区分		H26年度 (2014)	H27年度 (2015)	H28年度 (2016)	H29年度 (2017)	H30年度 (2018)	備考	
収入 (円)	使用料・利用料	0	0	0	0	0		
	その他収入	0	0	0	0	0		
	指定管理委託料	0	0	0	0	0		
	合計	0	0	0	0	0		
支出 (円)	維持管理	燃料費	0	0	0	0	0	
		光熱水費	0	0	0	0	0	
		維持管理委託料	0	0	0	0	0	
		修繕費	0	0	0	0	0	
	その他維持管理費	0	0	0	0	0		
	運営	人件費	0	0	0	0	0	
		その他運営費	0	0	0	0	0	
		合計	0	0	0	0	0	

■コスト集計

コスト集計							
区分		H26年度 (2014)	H27年度 (2015)	H28年度 (2016)	H29年度 (2017)	H30年度 (2018)	備考
コスト	人件費(円)	7,808	7,808	7,741	7,906	7,640	
	運営費(円)	0	0	0	0	0	
	維持管理費(円)	0	262,440	0	0	0	
	減価償却費(円)	0	0	0	0	0	
	合計(フルコスト)	7,808	270,248	7,741	7,906	7,640	
利用者一人あたりフルコスト(円/人)	-	-	-	-	-	※フルコスト/利用者数	
利用者負担率(%)	730.3%	20.1%	700.9%	686.3%	680.9%	※利用料等収入/フルコスト	
市民一人あたりフルコスト(円/人)	0	7	0	0	0	※フルコスト/人口(年度末)	

その他

--

新庄市公共施設白書 施設カルテ

調査年度 H30 (2018)年度

施設No. 12007

施設名	大手会館
施設概要 (設置目的)	旧法務局庁舎であったが、新築移転に伴い、平成7年3月に有償譲渡された。
根拠法令等	-

施設外観

施設基本情報

所在地	大手町163	中学校区	新庄
所管課	財政課	管理運営	全部委託
施設分類	大分類 普通財産施設	所有	土地 市有
	中分類 普通財産施設		建物 市有
複合施設	-	代表建築年	1973 年度

建物情報

構成施設・設備	建築年度	築年数	取得年月日	延床面積 (㎡)	取得価額 (円)	構造	耐用年数	階数		資産 老朽化率	大規模 改修年度	耐震 状況
								上	下			
新庄市大手会館	1973	45	1974/3/31	651.15	37,840,000	鉄筋コンクリート造	47	2		99.0%		×
車庫	1973	45	1974/3/31	15.40	400,000	鉄筋コンクリート造	38	1		100.0%		×
			計	666.55	38,240,000							

建物付属設備

高圧受電設備	<input type="checkbox"/> あり	<input checked="" type="checkbox"/> なし	自家発電設備	<input type="checkbox"/> あり	<input checked="" type="checkbox"/> なし	太陽光発電	<input type="checkbox"/> あり	<input checked="" type="checkbox"/> なし
自動ドア	<input type="checkbox"/> あり	<input checked="" type="checkbox"/> なし	昇降機	<input type="checkbox"/> あり	<input checked="" type="checkbox"/> なし	融雪装置	<input type="checkbox"/> あり	<input checked="" type="checkbox"/> なし
給水設備	<input checked="" type="checkbox"/> 直結	<input type="checkbox"/> 貯水槽等	排水設備	<input checked="" type="checkbox"/> 下水道	<input type="checkbox"/> 浄化槽	空調設備	<input checked="" type="checkbox"/> 個別方式	<input type="checkbox"/> 中央方式

建物改修履歴

年月日	改修内容	金額(円)	備考

管理運営情報

■利用状況

区分	H26年度 (2014)	H27年度 (2015)	H28年度 (2016)	H29年度 (2017)	H30年度 (2018)	備考
利用者数(人)	-	-	-	-	-	
その他利用者数(人)	-	-	-	-	-	
開館日数(日)	-	-	-	-	-	

■経費情報

市の収支								
区分		H26年度 (2014)	H27年度 (2015)	H28年度 (2016)	H29年度 (2017)	H30年度 (2018)	備考	
収入 (円)	使用料・利用料	0	0	0	0	0		
	国・県費	0	0	0	0	0		
	その他収入	699,152	700,696	700,696	647,359	621,430		
	合計	699,152	700,696	700,696	647,359	621,430		
支出 (円)	維持管理	燃料費	0	0	0	0	0	
		光熱水費	0	0	0	0	0	
		維持管理委託料	0	0	0	0	0	
		修繕費	0	0	210,039	0	0	
		敷地借上料	0	0	0	0	0	
		その他維持管理費	0	0	0	0	0	
	運営	人件費	7,808	7,808	7,741	7,906	7,640	
		正規職員数	0.001	0.001	0.001	0.001	0.001	
		一人あたり平均	7,808,000	7,808,000	7,741,000	7,906,000	7,640,000	既定値
		嘱託等人件費	0	0	0	0	0	
		指定管理委託料	0	0	0	0	0	
		その他運営費	0	0	0	0	0	
		合計	7,808	7,808	217,780	7,906	7,640	

指定管理者の収支								
区分		H26年度 (2014)	H27年度 (2015)	H28年度 (2016)	H29年度 (2017)	H30年度 (2018)	備考	
収入 (円)	使用料・利用料	0	0	0	0	0		
	その他収入	0	0	0	0	0		
	指定管理委託料	0	0	0	0	0		
	合計	0	0	0	0	0		
支出 (円)	維持管理	燃料費	0	0	0	0	0	
		光熱水費	0	0	0	0	0	
		維持管理委託料	0	0	0	0	0	
		修繕費	0	0	0	0	0	
		その他維持管理費	0	0	0	0	0	
	運営	人件費	0	0	0	0	0	
		その他運営費	0	0	0	0	0	
		合計	0	0	0	0	0	

■コスト集計

区分		H26年度 (2014)	H27年度 (2015)	H28年度 (2016)	H29年度 (2017)	H30年度 (2018)	備考
コスト	人件費(円)	7,808	7,808	7,741	7,906	7,640	
	運営費(円)	0	0	0	0	0	
	維持管理費(円)	0	0	210,039	0	0	
	減価償却費(円)	832,480	832,480	832,480	832,480	832,480	
	合計(フルコスト)	840,288	840,288	1,050,260	840,386	840,120	
利用者一人あたりフルコスト(円/人)	-	-	-	-	-	※フルコスト/利用者数	
利用者負担率(%)	83.2%	83.4%	66.7%	77.0%	74.0%	※利用料等収入/フルコスト	
市民一人あたりフルコスト(円/人)	22	23	29	23	24	※フルコスト/人口(年度末)	

その他

--

新庄市公共施設白書 施設カルテ

調査年度 H30 (2018)年度

施設No. 12008

施設名	升形地区集会場
施設概要 (設置目的)	升形地区の集会場として使用するため、地区に無償貸与している。
根拠法令等	-



施設基本情報

所在地	升形字谷地向1856-12	中学校区	八向
所管課	財政課	管理運営	全部委託
施設分類	大分類 普通財産施設	所有	土地 市有
	中分類 普通財産施設		建物 市有
複合施設	-	代表建築年	1973 年度

建物情報

構成施設・設備	建築年度	築年数	取得年月日	延床面積 (㎡)	取得価額 (円)	構造	耐用年数	階数		資産 老朽化率	大規模 改修年度	耐震 状況
								上	下			
升形地区集会場	1973	45	1974/3/31	109.00	4,300,000	鉄骨造	38	1		100.0%		×
			計	109.00	4,300,000							

建物付属設備

高圧受電設備	<input type="checkbox"/> あり	<input checked="" type="checkbox"/> なし	自家発電設備	<input type="checkbox"/> あり	<input checked="" type="checkbox"/> なし	太陽光発電	<input type="checkbox"/> あり	<input checked="" type="checkbox"/> なし
自動ドア	<input type="checkbox"/> あり	<input checked="" type="checkbox"/> なし	昇降機	<input type="checkbox"/> あり	<input checked="" type="checkbox"/> なし	融雪装置	<input type="checkbox"/> あり	<input checked="" type="checkbox"/> なし
給水設備	<input type="checkbox"/> 直結	<input type="checkbox"/> 貯水槽等	排水設備	<input type="checkbox"/> 下水道	<input checked="" type="checkbox"/> 浄化槽	空調設備	<input type="checkbox"/> 個別方式	<input type="checkbox"/> 中央方式

建物改修履歴

年月日	改修内容	金額(円)	備考
2019/1/11	トイレ水洗化修繕	3,240,000	修繕料

管理運営情報

■利用状況

区分	H26年度 (2014)	H27年度 (2015)	H28年度 (2016)	H29年度 (2017)	H30年度 (2018)	備考
利用者数(人)	-	-	-	-	-	
その他利用者数(人)	-	-	-	-	-	
開館日数(日)	-	-	-	-	-	

■経費情報

市の収支								
区分		H26年度 (2014)	H27年度 (2015)	H28年度 (2016)	H29年度 (2017)	H30年度 (2018)	備考	
収入 (円)	使用料・利用料	0	0	0	0	0		
	国・県費	0	0	0	0	0		
	その他収入	0	0	0	0	0		
	合計	0	0	0	0	0		
支出 (円)	維持管理	燃料費	0	0	0	0	0	
		光熱水費	0	0	0	0	0	
		維持管理委託料	0	0	0	0	0	
		修繕費	0	0	0	0	0	
		敷地借上料	0	0	0	0	0	
		その他維持管理費	0	0	0	0	0	
	運営	人件費	7,808	7,808	7,741	7,906	7,640	
		正規職員数	0.001	0.001	0.001	0.001	0.001	
		一人あたり平均	7,808,000	7,808,000	7,741,000	7,906,000	7,640,000	既定値
		嘱託等人件費	0	0	0	0	0	
		指定管理委託料	0	0	0	0	0	
		その他運営費	0	0	0	0	0	
		合計	7,808	7,808	7,741	7,906	7,640	

指定管理者の収支								
区分		H26年度 (2014)	H27年度 (2015)	H28年度 (2016)	H29年度 (2017)	H30年度 (2018)	備考	
収入 (円)	使用料・利用料	0	0	0	0	0		
	その他収入	0	0	0	0	0		
	指定管理委託料	0	0	0	0	0		
	合計	0	0	0	0	0		
支出 (円)	維持管理	燃料費	0	0	0	0	0	
		光熱水費	0	0	0	0	0	
		維持管理委託料	0	0	0	0	0	
		修繕費	0	0	0	0	0	
		その他維持管理費	0	0	0	0	0	
	運営	人件費	0	0	0	0	0	
		その他運営費	0	0	0	0	0	
		合計	0	0	0	0	0	

■コスト集計

区分		H26年度 (2014)	H27年度 (2015)	H28年度 (2016)	H29年度 (2017)	H30年度 (2018)	備考
コスト	人件費(円)	7,808	7,808	7,741	7,906	7,640	
	運営費(円)	0	0	0	0	0	
	維持管理費(円)	0	0	0	0	0	
	減価償却費(円)	0	0	0	0	0	
	合計(フルコスト)	7,808	7,808	7,741	7,906	7,640	
利用者一人あたりフルコスト(円/人)	-	-	-	-	-	※フルコスト/利用者数	
利用者負担率(%)	0.0%	0.0%	0.0%	0.0%	0.0%	※利用料等収入/フルコスト	
市民一人あたりフルコスト(円/人)	0	0	0	0	0	※フルコスト/人口(年度末)	

その他

--

新庄市公共施設白書 施設カルテ

調査年度 H30 (2018)年度

施設No. 12009

施設名	旧山屋キャンプ場
施設概要 (設置目的)	市営キャンプ場の管理棟として設置されたが、現在キャンプ場は廃止されている。
根拠法令等	-



施設基本情報

所在地	金沢字立石山3026	中学校区	新庄
所管課	財政課	管理運営	直営
施設分類	大分類 普通財産施設	所有	土地 借地
	中分類 普通財産施設		建物 市有
複合施設	-	代表建築年	1987 年度

建物情報

構成施設・設備	建築年度	築年数	取得年月日	延床面積 (㎡)	取得価額 (円)	構造	耐用年数	階数		資産 老朽化率	大規模 改修年度	耐震 状況
								上	下			
旧山屋キャンプ場ヒュッテ	1987	31	1987/8/28	89.43	7,399,000	木造	17	2		100.0%		◎
			計	89.43	7,399,000							

建物付属設備

高圧受電設備	<input type="checkbox"/> あり	<input checked="" type="checkbox"/> なし	自家発電設備	<input type="checkbox"/> あり	<input checked="" type="checkbox"/> なし	太陽光発電	<input type="checkbox"/> あり	<input checked="" type="checkbox"/> なし
自動ドア	<input type="checkbox"/> あり	<input checked="" type="checkbox"/> なし	昇降機	<input type="checkbox"/> あり	<input checked="" type="checkbox"/> なし	融雪装置	<input type="checkbox"/> あり	<input checked="" type="checkbox"/> なし
給水設備	<input type="checkbox"/> 直結	<input type="checkbox"/> 貯水槽等	排水設備	<input type="checkbox"/> 下水道	<input type="checkbox"/> 浄化槽	空調設備	<input type="checkbox"/> 個別方式	<input type="checkbox"/> 中央方式

建物改修履歴

年月日	改修内容	金額(円)	備考

管理運営情報

■利用状況

区分	H26年度 (2014)	H27年度 (2015)	H28年度 (2016)	H29年度 (2017)	H30年度 (2018)	備考
利用者数(人)	-	-	-	-	-	
その他利用者数(人)	-	-	-	-	-	
開館日数(日)	-	-	-	-	-	

■経費情報

市の収支								
区分		H26年度 (2014)	H27年度 (2015)	H28年度 (2016)	H29年度 (2017)	H30年度 (2018)	備考	
収入 (円)	使用料・利用料	0	0	0	0	0		
	国・県費	0	0	0	0	0		
	その他収入	11,616	10,865	10,865	10,865	10,110		
	合計	11,616	10,865	10,865	10,865	10,110		
支出 (円)	維持管理	燃料費	0	0	0	0	0	
		光熱水費	0	0	0	0	0	
		維持管理委託料	90,000	90,000	90,000	90,000	90,000	
		修繕費	0	0	0	166,860	0	
		敷地借上料	40,000	40,000	40,000	40,000	40,000	
		その他維持管理費	0	0	0	0	0	
	運営	人件費	7,808	7,808	7,741	7,906	7,640	
		正規職員数	0.001	0.001	0.001	0.001	0.001	
		一人あたり平均	7,808,000	7,808,000	7,741,000	7,906,000	7,640,000	既定値
		嘱託等人件費	0	0	0	0	0	
		指定管理委託料	0	0	0	0	0	
		その他運営費	0	0	0	0	0	
		合計	137,808	137,808	137,741	304,766	137,640	

指定管理者の収支								
区分		H26年度 (2014)	H27年度 (2015)	H28年度 (2016)	H29年度 (2017)	H30年度 (2018)	備考	
収入 (円)	使用料・利用料	0	0	0	0	0		
	その他収入	0	0	0	0	0		
	指定管理委託料	0	0	0	0	0		
	合計	0	0	0	0	0		
支出 (円)	維持管理	燃料費	0	0	0	0	0	
		光熱水費	0	0	0	0	0	
		維持管理委託料	0	0	0	0	0	
		修繕費	0	0	0	0	0	
	その他維持管理費	0	0	0	0	0		
	運営	人件費	0	0	0	0	0	
		その他運営費	0	0	0	0	0	
		合計	0	0	0	0	0	

■コスト集計

区分		H26年度 (2014)	H27年度 (2015)	H28年度 (2016)	H29年度 (2017)	H30年度 (2018)	備考
コスト	人件費(円)	7,808	7,808	7,741	7,906	7,640	
	運営費(円)	0	0	0	0	0	
	維持管理費(円)	130,000	130,000	130,000	296,860	130,000	
	減価償却費(円)	0	0	0	0	0	
	合計(フルコスト)	137,808	137,808	137,741	304,766	137,640	
利用者一人あたりフルコスト(円/人)	-	-	-	-	-	※フルコスト/利用者数	
利用者負担率(%)	8.4%	7.9%	7.9%	3.6%	7.3%	※利用料等収入/フルコスト	
市民一人あたりフルコスト(円/人)	4	4	4	8	4	※フルコスト/人口(年度末)	

その他

--

新庄市公共施設白書 施設カルテ

調査年度 H30 (2018)年度

施設No. 03013

施設名	旧屋内ゲートボール場
施設概要 (設置目的)	屋内ゲートボール場としての利用者が減少したため、平成28年に利用を休止した。
根拠法令等	-

施設外観

施設基本情報

所在地	十日町2628-3	中学校区	新庄
所管課	財政課	管理運営	直営
施設分類	大分類 普通財産施設	所有	土地 市有
	中分類 普通財産施設		建物 市有
複合施設	-	代表建築年	1993 年度

建物情報

構成施設・設備	建築年度	築年数	取得年月日	延床面積 (㎡)	取得価額 (円)	構造	耐用 年数	階数		資産 老朽化率	大規模 改修年度	耐震 状況
								上	下			
屋内ゲートボール場	1993	25	1993/11/10	690.30	75,806,970	鉄骨造	38	1		67.5%		◎
機械設備	1993	25	1993/11/10		5,510,500							
電気設備	1993	25	1993/11/10		8,858,000							
			計	690.30	90,175,470							

建物付属設備

高圧受電設備	<input type="checkbox"/> あり	<input checked="" type="checkbox"/> なし	自家発電設備	<input type="checkbox"/> あり	<input checked="" type="checkbox"/> なし	太陽光発電	<input type="checkbox"/> あり	<input checked="" type="checkbox"/> なし
自動ドア	<input type="checkbox"/> あり	<input checked="" type="checkbox"/> なし	昇降機	<input type="checkbox"/> あり	<input checked="" type="checkbox"/> なし	融雪装置	<input type="checkbox"/> あり	<input checked="" type="checkbox"/> なし
給水設備	<input checked="" type="checkbox"/> 直結	<input type="checkbox"/> 貯水槽等	排水設備	<input checked="" type="checkbox"/> 下水道	<input type="checkbox"/> 浄化槽	空調設備	<input type="checkbox"/> 個別方式	<input type="checkbox"/> 中央方式

建物改修履歴

年月日	改修内容	金額(円)	備考

管理運営情報

■利用状況

区分	H26年度 (2014)	H27年度 (2015)	H28年度 (2016)	H29年度 (2017)	H30年度 (2018)	備考
利用者数(人)	2,530	1,788	-	-	-	H28~利用休止
その他利用者数(人)	0	0	0	0	0	
開館日数(日)	304	289	-	-	-	

■経費情報

市の収支								
区分		H26年度 (2014)	H27年度 (2015)	H28年度 (2016)	H29年度 (2017)	H30年度 (2018)	備考	
収入 (円)	使用料・利用料	0	0	0	0	0		
	国・県費	0	0	0	0	0		
	その他収入	1,500	1,500	0	0	0		
	合計	1,500	1,500	0	0	0		
支出 (円)	維持管理	燃料費	0	0	0	0	0	
		光熱水費	0	0	0	0	0	
		維持管理委託料	455,396	437,384	0	0	0	
		修繕費	55,080	0	134,784	0	0	
		敷地借上料	199,632	199,632	0	0	0	
		その他維持管理費	222,875	66,528	0	0	0	
	運営	人件費	858,880	858,880	851,510	7,906	7,640	
		正規職員数	0.110	0.110	0.110	0.001	0.001	
		一人あたり平均	7,808,000	7,808,000	7,741,000	7,906,000	7,640,000	既定値
		嘱託等人件費	0	0	0	0	0	
		指定管理委託料	0	0	0	0	0	
		その他運営費	0	0	0	0	0	
		合計	1,791,863	1,562,424	986,294	7,906	7,640	

指定管理者の収支								
区分		H26年度 (2014)	H27年度 (2015)	H28年度 (2016)	H29年度 (2017)	H30年度 (2018)	備考	
収入 (円)	使用料・利用料	419,942	321,621	0	0	0		
	その他収入	0	0	0	0	0		
	指定管理委託料	0	0	0	0	0		
	合計	419,942	321,621	0	0	0		
支出 (円)	維持管理	燃料費	78,473	46,282	0	0	0	
		光熱水費	148,573	126,757	0	0	0	
		維持管理委託料	0	0	0	0	0	
		修繕費	0	0	0	0	0	
		その他維持管理費	0	0	0	0	0	
	運営	人件費	0	0	0	0	0	
		その他運営費	93,955	107,006	0	0	0	
		合計	321,001	280,045	0	0	0	

■コスト集計

区分		H26年度 (2014)	H27年度 (2015)	H28年度 (2016)	H29年度 (2017)	H30年度 (2018)	備考
コスト	人件費(円)	858,880	858,880	851,510	7,906	7,640	
	運営費(円)	93,955	107,006	0	0	0	
	維持管理費(円)	1,160,029	876,583	134,784	0	0	
	減価償却費(円)	2,046,788	2,046,788	2,046,788	2,046,788	2,046,788	
	合計(フルコスト)	4,159,652	3,889,257	3,033,082	2,054,694	2,054,428	
利用者一人あたりフルコスト(円/人)	1,644	2,175	-	-	-	※フルコスト/利用者数	
利用者負担率(%)	10.1%	8.3%	0.0%	0.0%	0.0%	※利用料等収入/フルコスト	
市民一人あたりフルコスト(円/人)	111	106	83	57	58	※フルコスト/人口(年度末)	

その他

H28～利用休止