

令和 5 年 度

税 務 概 要



山 形 県 新 庄 市

目 次

I. 市の概況

1. 市の概要	1
2. 人口・世帯数等の推移	2
3. 税務機構と職員数等	3
(1) 税務職員配置状況	3
(2) 職員の年齢構成	3
(3) 職員の平均勤続年数と平均税務事務従事年数	3
4. 事務分掌	3

II. 予算・決算

1. 令和5年度一般会計当初予算	4
2. 市税の年度別調定額の推移	5
3. 一般会計歳入額と市税の推移	5
4. 市税の予算と決算	6
5. 一般会計歳入歳出決算額	7
(1) 歳入決算額の推移	7
(2) 歳出決算額の推移	8

III. 市民税

1. 個人市民税年度別納税義務者数	9
2. 個人市民税所得区分別課税状況	10
3. 個人市民税課税標準額段階別所得分類	11
4. 個人市民税の所得区分別課税状況	12
5. 法人市民税	14
(1) 納税義務者数	14
(2) 課税額	14
(3) 業種別の法人市民税割調定額	14

IV. 固定資産税・都市計画税

1. 固定資産税の税額等	15
2. 土地概況	16
3. 家屋概況	17
4. 新增築家屋概況	17
5. 償却資産概況	18
6. 地域未来投資促進法等による課税免除概況	18
7. 市道等の雪捨て場に対する減免	18
8. 国有資産等所在市町村交付金	19

9. 土地に関する概要調書	20
(1) 納税義務者に関する調	20
(2) 総括表	20
(3) 宅地に関する調（免税点以上）	21
10. 家屋に関する概要調書	22
(1) 納税義務者に関する調	22
(2) 総括表	22
(3) 木造家屋・木造以外の家屋に関する調	23
(4) 減少分家屋に関する調	23
11. 償却資産に関する概要調書	24
(1) 納税義務者に関する調	24
(2) 償却資産の価格等に関する調	24
12. 都市計画税の税額等	25
13. 都市計画区域及び課税区域に関する調	25
(1) 納税義務者に関する調	25
(2) 地積及び床面積等に関する調	26
(3) 決定価格及び課税標準額に関する調	26

V. 諸税等

1. 軽自動車税	27
2. 市たばこ税	28
3. 入湯税	28
4. 税証明等取扱状況	28
5. 国民健康保険税	29
6. 介護保険料	30
7. 後期高齢者医療保険料	31

VI. 納税

1. 市税等の税目別決算額	32
2. 口座振替・コンビニ収納	33
3. 財産差押	33
4. 公売	33
5. 不納欠損	33

I. 市の概況

1. 概要

本市は、山形県の北東部、最上地域のほぼ中央部に位置し、奥羽山脈と出羽山地の山々に囲まれた新庄盆地にある城下町として栄えてきました。

平成28年12月、「新庄まつりの山車行事」として、260年を超える歴史のある新庄まつりは、ユネスコ無形文化遺産へ登録されました。



また、令和7年（2025年）には、1625年（寛永2年）常陸国松岡から転封した戸沢政盛公が新庄城を整備し領内を開いてから、400年という歴史的な節目の年を迎えます。

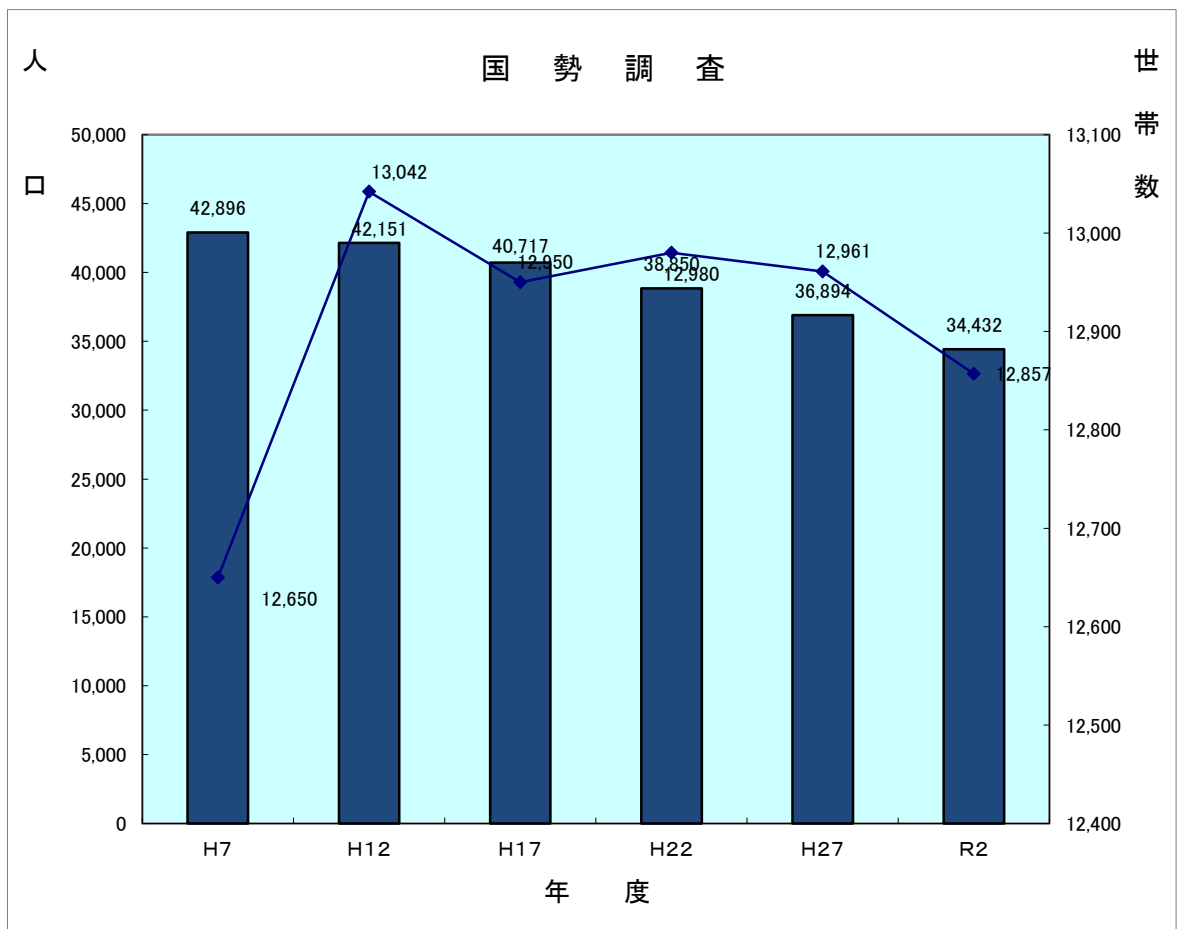
このように、豊かな自然環境、歴史・文化とこれまで培ってきた都市基盤を土台に、市民一人ひとりが心の豊かさを実感できるまちづくりを進めています。

市制施行	◇ 昭和24年4月1日 ◇ 昭和30年4月1日 萩野村合併 ◇ 昭和31年9月30日 八向村合併
位置	◇ 東経 140° 18' 5.9" ◇ 北緯 38° 45' 54" ◇ 海拔 97.7m (南本町十字路交差点付近)
面積	◇ 222.85 k m ² (農用地 56.95、山林 120.38、宅地 10.21、原野 7.84、その他 27.47) 令和5年度固定資産概要調査
気象	◇ 気温平均 11.5℃ (最高8月1日 34.6℃、最低1月6日 -8.6℃) ◇ 平均湿度 82% ◇ 最大瞬間風速 令和4年1月12日 26.1m/s ◇ 最大積雪深 令和4年2月6日 176cm 令和4年山形地方気象台調査

2. 人口・世帯数等の推移

区 分	年 度				
	平成30年度	令和 1 年度	令和 2 年度	令和 3 年度	令和 4 年度
人 口 (人)	35,465	35,039	34,524	33,756	33,123
世 帯 数	13,823	13,941	13,928	13,798	13,803
面 積 (k m ²)	222.85	222.85	222.85	222.85	222.85
一世帯当たり人口 (人)	2.6	2.5	2.5	2.4	2.4
人 口 密 度 (人/km ²)	159.1	157.2	154.9	151.5	148.6
一平方キロ当たり世帯数	62.0	62.6	62.5	61.9	61.9
税 務 職 員 数 (人)	31	30	30	30	29
税務職員一人当たり人口 (人)	1,144	1,168	1,151	1,125	1,142
税務職員一人当たり世帯数	446	465	464	460	476

(各年度3月末日現在住民基本台帳人口)



3. 税務機構と職員数等

(1) 税務職員配置状況

(令和5年4月1日現在)

室名		職名						会計年度 任用職員	計
		課長	室長	主査	主任	副主任	主事		
		1							1
課税室	市民税担当		1		1	1	3		6
	国保・諸税担当			1	1		3		5
資産税室			1		2		2	1	6
納税室			1	3	3		1	3	11
合計		1	3	4	7	1	9	4	29

(2) 職員の年齢構成

20歳未満	20歳以上 ～30歳未満	30歳以上 ～40歳未満	40歳以上 ～50歳未満	50歳以上	平均年齢
1	7	8	5	8	39.8

(3) 職員の平均勤続年数と平均税務事務従事年数

勤続年数	税務事務従事年数
12.9	3.4

4. 事務分掌

課名	室名	分掌事務
税務課	課税室	<ol style="list-style-type: none"> 市・県民税の調査及び賦課に関すること。 国民健康保険税、介護保険料及び後期高齢者医療保険料の調査及び賦課に関すること。 軽自動車税、たばこ税、鉱産税及び入湯税の調査及び賦課に関すること。 税務統計に関すること。 市税諸証明の交付及び諸台帳の閲覧に関すること。 諸標識及び臨時運行許可証の交付に関すること。
	資産税室	<ol style="list-style-type: none"> 固定資産税及び都市計画税の調査及び賦課に関すること。 国有資産等所在市町村交付金に関すること。 課税台帳、名寄帳及び公図の整備に関すること。 土地、家屋及び償却資産の評価に関すること。 地籍調査の管理に関すること。
	納税室	<ol style="list-style-type: none"> 市税、介護保険料及び後期高齢者医療保険料の徴収及び消込に関すること。 滞納処分の執行、猶予及び停止に関すること。 徴収委託及び徴収受託に関すること。 交付要求及び配当金受理事務に関すること。 口座振替に関すること。 納税思想の普及、高揚及び啓蒙に関すること。 督促に関すること。 不納欠損処分に関すること。 過誤納金の還付処理に関すること。 県民税の払込に関すること。
	全体	<ol style="list-style-type: none"> 税務申告相談に関すること。

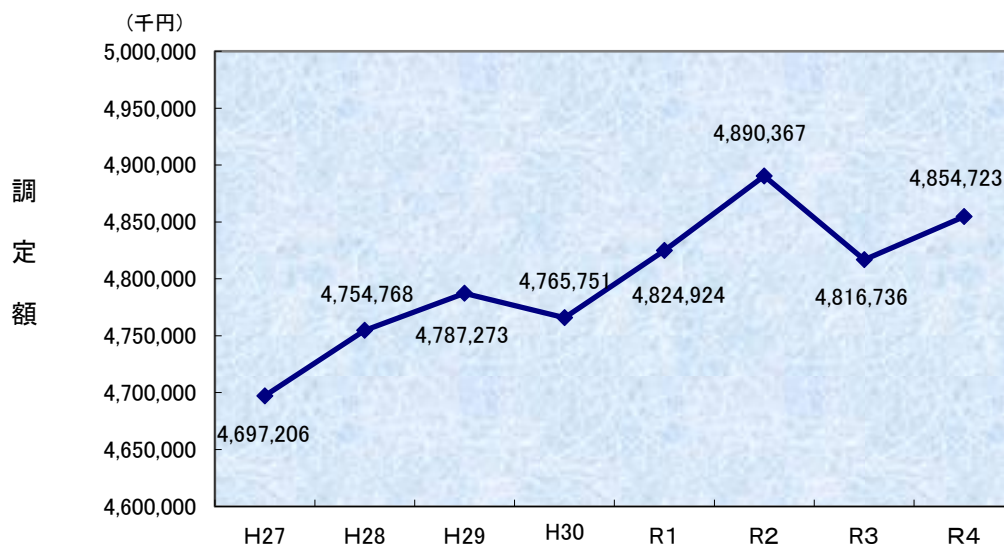
Ⅱ. 予算・決算

1. 令和5年度一般会計当初予算

(単位：千円、%)

歳 入			歳 出		
科 目	予算額	構成比	科 目	予算額	構成比
1. 市 税	4,495,814	23.56	1. 議 会 費	179,413	0.94
(1) 市 民 税	1,737,250	(9.10)	2. 総 務 費	2,575,716	13.50
(2) 固 定 資 産 税	2,055,177	(10.77)	(1) 総 務 管 理 費	2,106,902	(11.04)
(3) 軽 自 動 車 税	131,081	(0.69)	(2) 徴 税 費	230,919	(1.21)
(4) 市 た ば こ 税	365,843	(1.92)	(3) 戸 籍 住 民 基 本 台 帳 費	106,817	(0.56)
(5) 都 市 計 画 税	206,463	(1.08)	(4) 選 挙 費	98,585	(0.52)
2. 地 方 譲 与 税	127,850	0.67	(5) 統 計 調 査 費	12,308	(0.06)
3. 利 子 割 交 付 金	1,100	0.01	(6) 監 査 委 員 費	20,185	(0.11)
4. 配 当 割 交 付 金	9,100	0.05	3. 民 生 費	6,276,018	32.89
5. 株 式 等 譲 渡 所 得 割 交 付 金	8,000	0.04	4. 衛 生 費	1,268,156	6.65
6. 法 人 事 業 税 交 付 金	65,000	0.34	5. 労 働 費	30,143	0.16
7. 地 方 消 費 税 交 付 金	902,000	4.73	6. 農 林 水 産 業 費	850,279	4.46
8. ゴルフ場利用税交付金	5,100	0.03	7. 商 工 費	1,163,876	6.10
9. 環 境 性 能 割 交 付 金	9,800	0.05	8. 土 木 費	1,994,948	10.46
10. 地 方 特 例 交 付 金	26,000	0.14	9. 消 防 費	708,928	3.72
11. 地 方 交 付 税	4,738,000	24.83	10. 教 育 費	2,542,273	13.32
12. 交 通 安 全 対 策 特 別 交 付 金	5,500	0.03	11. 災 害 復 旧 費	5	0.00
13. 分 担 金 及 び 負 担 金	202,796	1.06	12. 公 債 費	1,469,244	7.70
14. 使 用 料 及 び 手 数 料	194,750	1.02	13. 諸 支 出 金	1	0.00
15. 国 庫 支 出 金	2,401,227	12.58	14. 予 備 費	20,000	0.10
16. 県 支 出 金	1,459,300	7.65			
17. 財 産 収 入	6,132	0.03			
18. 寄 附 金	1,005,501	5.27			
19. 繰 入 金	791,131	4.15			
20. 繰 越 金	160,000	0.84			
21. 諸 収 入	878,299	4.60			
22. 市 債	1,586,600	8.32			
計	19,079,000	100.00	計	19,079,000	100.00

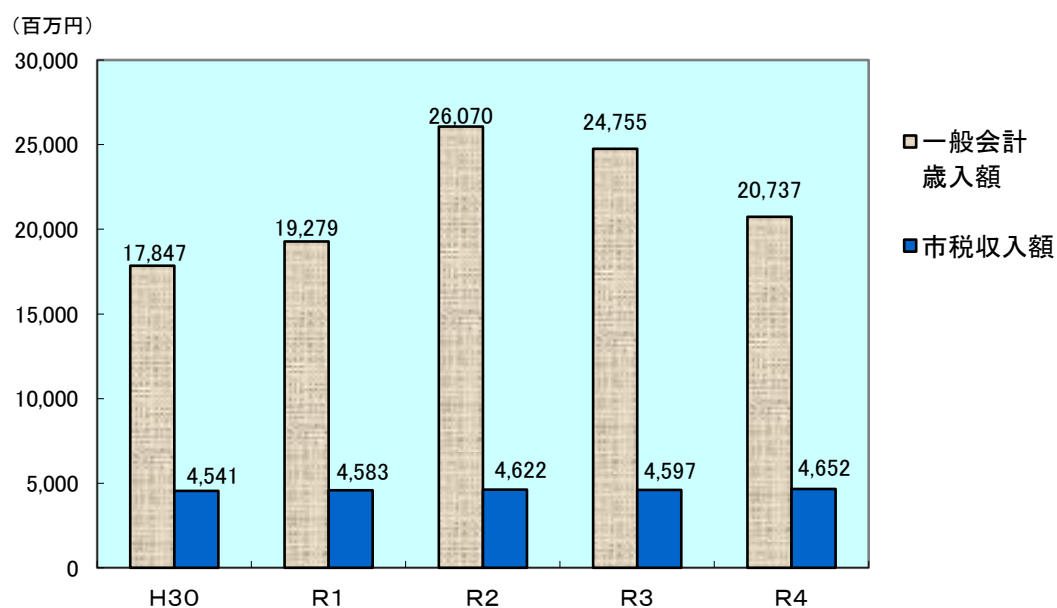
2. 市税の年度別調定額の推移（決算額による）



3. 一般会計歳入額と市税の推移（決算額による）

一般会計歳入額に対する市税の割合（単位：百万円、%）

	H30	R1	R2	R3	R4
一般会計歳入額	17,847	19,279	26,070	24,755	20,737
市税収入額	4,541	4,583	4,622	4,597	4,652
割合	25.4	23.8	17.7	18.6	22.4

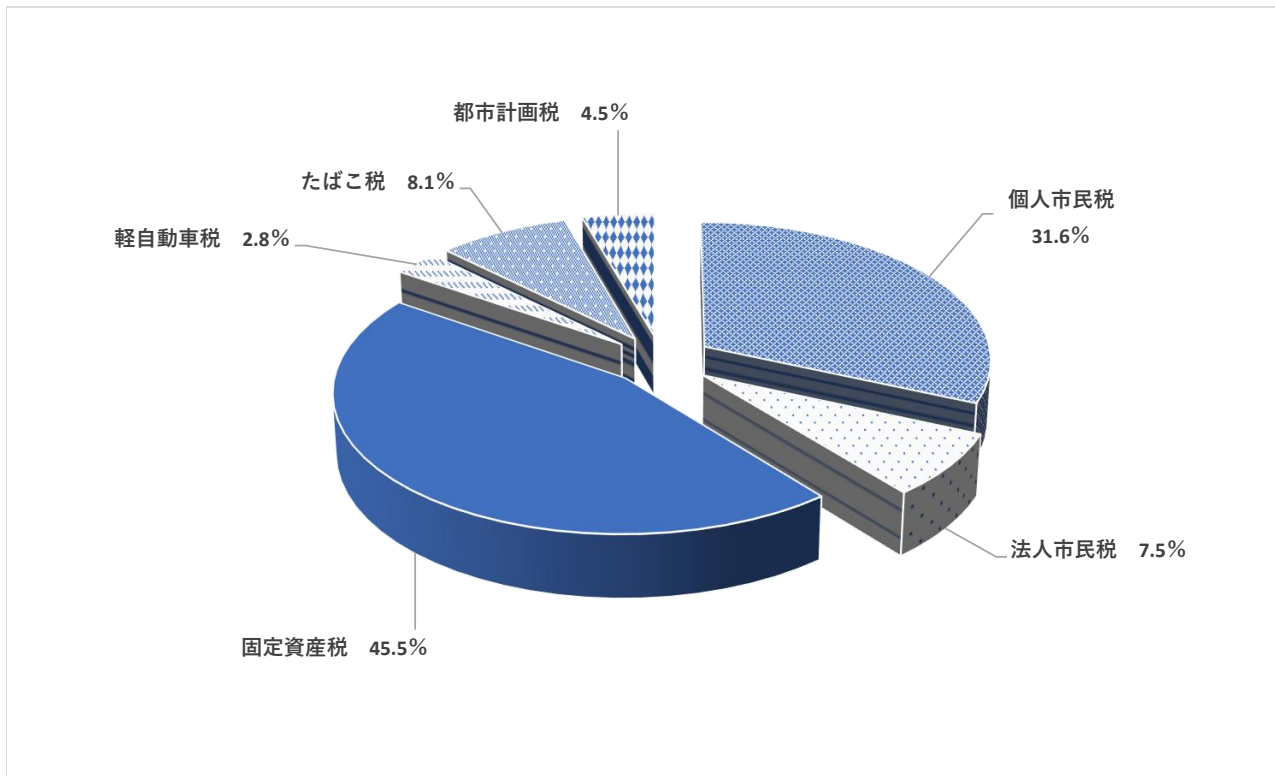


4. 市税の予算と決算

(単位：千円、%)

令和4年度決算額			令和5年度当初予算額			
税目	収入済額(A)	構成比	税目	予算額(B)	構成比	(B)-(A)
1 市民税	1,819,283	39.10	1 市民税	1,737,250	38.64	△ 82,033
・個人市民税	1,471,158	(31.62)	・個人市民税	1,427,670	(31.75)	△ 43,488
・法人市民税	348,125	(7.48)	・法人市民税	309,580	(6.89)	△ 38,545
2 固定資産税	2,114,457	45.45	2 固定資産税	2,055,177	45.71	△ 59,280
・土地家屋償却資産	2,095,304	(45.04)	・土地家屋償却資産	2,036,475	(45.29)	△ 58,829
・交付金	19,153	(0.41)	・交付金	18,702	(0.42)	△ 451
3 軽自動車税	131,572	2.83	3 軽自動車税	131,081	2.92	△ 491
4 たばこ税	378,898	8.14	4 たばこ税	365,843	8.14	△ 13,055
5 都市計画税	208,273	4.48	5 都市計画税	206,463	4.59	△ 1,810
6 入湯税	0	0.00				
市税合計	4,652,483	100.00	市税合計	4,495,814	100.00	△ 156,669
国民健康保険税	559,935		国民健康保険税	539,346		△ 20,589
介護保険料	782,961		介護保険料	763,419		△ 19,542
後期高齢者医療保険料	314,343		後期高齢者医療保険料	324,709		10,366

令和4年度決算額



5. 一般会計歳入歳出決算額

(1) 歳入決算額の推移

(単位：千円、%)

区 分	年 度	令和2年度			令和3年度			令和4年度		
		決 算 額	構成比	前年度比	決 算 額	構成比	前年度比	決 算 額	構成比	前年度比
市	税	4,621,516	17.7	100.8	4,597,346	18.6	99.5	4,652,483	22.4	101.2
地	方 譲 与 税	131,352	0.5	104.7	133,223	0.5	101.4	140,285	0.7	105.3
利	子 割 交 付 金	3,545	0.0	101.2	2,651	0.0	74.8	1,368	0.0	51.6
配	当 割 交 付 金	8,238	0.0	83.3	13,006	0.1	157.9	11,935	0.1	91.8
株	式等譲渡所得割交付金	12,208	0.0	221.7	17,005	0.1	139.3	8,410	0.0	49.5
法	人 事 業 税 交 付 金	26,386	0.1	皆増	55,868	0.2	211.7	67,513	0.3	120.8
地	方 消 費 税 交 付 金	849,686	3.3	120.8	915,652	3.7	107.8	931,075	4.5	101.7
ゴ	ルフ場利用税交付金	3,188	0.0	67.8	9,086	0.0	285.0	6,033	0.0	66.4
自	動 車 取 得 税 交 付 金	—	—	—	—	—	—	—	—	—
環	境 性 能 割 交 付 金	8,712	0.0	204.8	8,879	0.0	101.9	10,547	0.1	118.8
地	方 特 例 交 付 金	27,041	0.1	43.5	81,220	0.3	300.4	29,002	0.1	35.7
地	方 交 付 税	4,788,229	18.4	106.7	5,620,772	22.7	117.4	5,318,239	25.7	94.6
交	通 安 全 対 策 特 別 交 付 金	6,037	0.0	108.4	5,500	0.0	91.1	4,589	0.0	83.4
分	担 金 及 び 負 担 金	206,116	0.8	75.7	215,250	0.9	104.4	201,853	1.0	93.8
使	用 料 及 び 手 数 料	201,492	0.8	88.5	200,986	0.8	99.7	199,788	1.0	99.4
国	庫 支 出 金	7,073,393	27.1	278.3	4,427,560	17.9	62.6	3,345,824	16.1	75.6
県	支 出 金	1,453,627	5.6	104.5	1,438,338	5.8	98.9	1,430,374	6.9	99.4
財	産 収 入	11,135	0.0	22.9	11,403	0.1	102.4	273,189	1.3	2,395.8
寄	附 金	1,556,237	6.0	415.6	1,298,857	5.3	83.5	1,105,068	5.3	85.1
繰	入 金	1,516,074	5.8	1,490.6	750,036	3.0	49.5	442,280	2.1	59.0
繰	越 金	828,075	3.2	82.1	814,860	3.3	98.4	608,457	2.9	74.7
諸	収 入	1,062,656	4.1	93.4	1,041,323	4.2	98.0	1,027,779	5.0	98.7
市	債	1,675,175	6.5	77.4	3,096,265	12.5	184.8	920,616	4.5	29.7
計		26,070,118	100.0	135.2	24,755,086	100.0	95.0	20,736,707	100.0	83.8

(2) 歳出決算額の推移

(単位：千円、%)

区分	令和2年度			令和3年度			令和4年度		
	決算額	構成比	前年度比	決算額	構成比	前年度比	決算額	構成比	前年度比
議会費	170,083	0.7	95.8	171,135	0.7	100.6	171,245	0.9	100.1
総務費	7,239,741	29.4	322.0	3,354,838	14.3	46.3	2,946,958	14.8	87.8
民生費	5,912,188	24.0	103.1	6,752,606	28.7	114.2	6,157,257	31.0	91.2
衛生費	1,124,089	4.6	100.5	1,373,217	5.8	122.2	1,381,393	6.9	100.6
労働費	20,089	0.1	99.9	20,123	0.1	100.2	30,084	0.2	149.5
農林水産業費	775,920	3.2	109.3	857,111	3.6	110.5	841,402	4.2	98.2
商工費	1,907,272	7.8	132.7	1,472,245	6.2	77.2	1,523,979	7.7	103.5
土木費	2,433,992	9.9	180.3	3,129,866	13.3	128.6	2,659,374	13.4	85.0
消防費	637,702	2.6	68.1	672,029	2.9	105.4	653,760	3.3	97.3
教育費	2,796,320	11.4	94.6	4,249,140	18.1	152.0	1,976,165	9.9	46.5
災害復旧費	106,308	0.4	-	17,822	0.1	-	27,375	0.1	-
公債費	1,451,554	5.9	99.6	1,456,497	6.2	100.3	1,510,693	7.6	103.7
諸支出金	0	0.0	-	0	0.0	-	0	0.0	-
計	24,575,258	100.0	133.2	23,526,629	100.0	95.7	19,879,685	100.0	84.5

Ⅲ. 市民税

1 個人市民税年度別納税義務者数

(単位:人)

区 分		年 度				
		R 1	R 2	R 3	R 4	R 5
総 数	納 税 義 務 者 数	17,764	17,705	17,582	17,165	17,108
	均 等 割 の み	2,062	2,020	1,960	1,915	1,817
	所 得 割 の み	-	-	-	-	-
	均等割・所得割合算	15,702	15,685	15,622	15,250	15,291
特 別 徴 収	納 税 義 務 者 数	12,385	12,322	12,341	12,247	12,184
	均 等 割 の み	806	764	767	690	651
	所 得 割 の み	-	-	-	-	-
	均等割・所得割合算	11,579	11,558	11,574	11,557	11,533
	特別徴収義務者数	2,002	1,965	1,931	1,925	1,886
普 通 徴 収	納 税 義 務 者 数	5,379	5,383	5,241	4,918	4,924
	均 等 割 の み	1,256	1,256	1,193	1,225	1,166
	所 得 割 の み	-	-	-	-	-
	均等割・所得割合算	4,123	4,127	4,048	3,693	3,758
年 普 通 金 徴 収 の う ち	納 税 義 務 者 数	2,473	2,514	2,623	2,604	2,623
	均 等 割 の み	615	630	664	685	652
	所 得 割 の み	-	-	-	-	-
	均等割・所得割合算	1,858	1,884	1,959	1,919	1,971
	特別徴収義務者数	6	6	5	5	5

(課税状況調第1表から第3表までによる)

2 個人市民税所得区分別課税状況

(単位：人、千円)

区分 所得区分		均等割のみ を納める者		均等割と所得割 を納める者			合 計	
		人 員	均等割額	人 員	均等割額	所得割額	人 員	市民税額
令和 5 年度	給 与 所 得 者	893	3,126	12,816	44,856	1,206,834	13,709	1,254,816
	営 業 等 所 得 者	162	567	568	1,988	78,162	730	80,717
	農 業 所 得 者	66	231	187	655	16,346	253	17,232
	そ の 他 の 所 得 者	696	2,436	1,720	6,020	110,965	2,416	119,421
	家 屋 敷 等 の み	-	-	-	-	-	-	-
	計	1,817	6,360	15,291	53,519	1,412,307	17,108	1,472,186
令和 4 年度	給 与 所 得 者	967	3,384	12,798	44,793	1,184,819	13,765	1,232,996
	営 業 等 所 得 者	143	501	580	2,030	82,361	723	84,892
	農 業 所 得 者	66	231	161	563	12,478	227	13,272
	そ の 他 の 所 得 者	739	2,587	1,711	5,989	124,950	2,450	133,526
	家 屋 敷 等 の み	-	-	-	-	-	-	-
	計	1,915	6,703	15,250	53,375	1,404,608	17,165	1,464,686
前 年 度 と の 比 較	給 与 所 得 者	△ 74	△ 258	18	63	22,015	△ 56	21,820
	営 業 等 所 得 者	19	66	△ 12	△ 42	△ 4,199	7	△ 4,175
	農 業 所 得 者	0	0	26	92	3,868	26	3,960
	そ の 他 の 所 得 者	△ 43	△ 151	9	31	△ 13,985	△ 34	△ 14,105
	家 屋 敷 等 の み	-	-	-	-	-	-	-
	計	△ 98	△ 343	41	144	7,699	△ 57	7,500

(課税状況調第2表による)

※複数の所得がある者は、最大値の所得項目に計上。

3 個人市民税課税標準額段階別所得分類

(単位：人、千円)

年度	区分 課税標準額段階	納税義務者数	総所得等 金額	分離長期譲渡 所得金額	分離短期譲渡 所得金額	株式等譲渡所 得金額	上場株式 等配当 所得金額	先物取引雑 所得金額
令和5年度	10万円以下	657	535,254	93,197	715	4,454		838
	10万円を超え 100万円以下	6,288	9,418,687	51,108		10,372		
	100万円を超え 200万円以下	4,518	11,735,061	5,091		5,349		
	200万円を超え 300万円以下	2,007	7,816,942	2,141		1		
	300万円を超え 400万円以下	1,003	5,302,658	42,165	766	11,708	323	
	400万円を超え 550万円以下	491	3,147,145			38,901	552	
	550万円を超え 700万円以下	112	905,718	4,183		725		
	700万円を超え 1,000万円以下	87	902,652	19,303		4,186		
	1,000万円を超え 2,000万円以下	94	1,537,897		12,486	147	49	243
	2,000万円を超え 5,000万円以下	29	925,864					966
	5,000万円を超え 1億円以下	3	222,710					
	1億円を超える金額	2	429,616					
	計	15,291	42,880,204	217,188	13,967	75,843	924	2,047
令和4年度	10万円以下	623	516,884	85,046	550	16,459	4	1,717
	10万円を超え 100万円以下	6,469	9,725,898	51,421	29	1,760		
	100万円を超え 200万円以下	4,463	11,527,897	26,292	844	12,924	319	25
	200万円を超え 300万円以下	1,870	7,353,216	8,490		58,965		19
	300万円を超え 400万円以下	1,048	5,514,776	8,217		7,028	2,030	2,660
	400万円を超え 550万円以下	449	2,889,222	3,172		7,174	364	258
	550万円を超え 700万円以下	111	889,616	16,255				
	700万円を超え 1,000万円以下	88	901,634	9,922			5	
	1,000万円を超え 2,000万円以下	94	1,482,514	7,600		175,332		11
	2,000万円を超え 5,000万円以下	30	964,239	40,250		7,760	484	426
	5,000万円を超え 1億円以下	3	195,661					
	1億円を超える金額	2	499,714					
	計	15,250	42,461,271	256,665	1,423	287,402	3,206	5,116
前年度との比較	10万円以下	34	18,370	8,151	165	△ 12,005	△ 4	△ 879
	10万円を超え 100万円以下	△ 181	△ 307,211	△ 313	△ 29	8,612		
	100万円を超え 200万円以下	55	207,164	△ 21,201	△ 844	△ 7,575	△ 319	△ 25
	200万円を超え 300万円以下	137	463,726	△ 6,349		△ 58,964		△ 19
	300万円を超え 400万円以下	△ 45	△ 212,118	33,948	766	4,680	△ 1,707	△ 2,660
	400万円を超え 550万円以下	42	257,923	△ 3,172		31,727	188	△ 258
	550万円を超え 700万円以下	1	16,102	△ 12,072		725		
	700万円を超え 1,000万円以下	△ 1	1,018	9,381		4,186	△ 5	
	1,000万円を超え 2,000万円以下		55,383	△ 7,600	12,486	△ 175,185	49	232
	2,000万円を超え 5,000万円以下	△ 1	△ 38,375	△ 40,250		△ 7,760	△ 484	540
	5,000万円を超え 1億円以下		27,049					
	1億円を超える金額		△ 70,098					
	計	42	500,357	773	12,544	△ 203,799	△ 1,798	△ 3,609

(課税状況調査第12表による)

4 個人市民税の所得区分別課税状況（所得割）

年度・区分		種 別	納税義務者数		総所得金額等	課税標準額
			人 員	構成比		
令和5年度		給与所得者	12,794	83.7	36,749,434	21,306,020
		営業等所得者	564	3.7	2,081,927	1,368,347
		農業所得者	187	1.2	563,204	289,636
		その他の所得者	1,658	10.8	3,169,068	1,717,500
		譲渡所得者	88	0.6	316,571	518,799
		計	15,291	100.0	42,880,204	25,200,302
令和4年度		給与所得者	12,755	83.6	36,027,704	20,663,810
		営業等所得者	577	3.8	2,148,893	1,417,749
		農業所得者	159	1.0	451,968	220,982
		その他の所得者	1,640	10.8	3,261,299	1,802,861
		譲渡所得者	119	0.8	571,407	971,812
		計	15,250	100.0	42,461,271	25,077,214
令和3年度		給与所得者	12,776	81.8	35,646,738	20,269,900
		営業等所得者	706	4.5	2,424,436	1,564,145
		農業所得者	294	1.9	919,664	480,395
		その他の所得者	1,731	11.1	3,069,451	1,511,445
		譲渡所得者	115	0.7	756,977	1,059,971
		計	15,622	100.0	42,817,266	24,885,856
令和2年度		給与所得者	12,877	82.1	34,946,955	20,709,777
		営業等所得者	645	4.1	2,118,091	1,367,687
		農業所得者	302	1.9	840,690	432,299
		その他の所得者	1,764	11.3	2,976,021	1,556,772
		譲渡所得者	97	0.6	630,927	3,418,081
		計	15,685	100.0	41,512,684	27,484,616
令和1年度		給与所得者	12,909	82.2	34,718,093	20,509,524
		営業等所得者	674	4.3	2,185,201	1,419,791
		農業所得者	257	1.6	741,015	381,105
		その他の所得者	1,785	11.4	2,929,743	1,506,332
		譲渡所得者	77	0.5	563,665	844,154
		計	15,702	100.0	41,137,717	24,660,906

※複数の所得がある者は、最大値の所得項目に計上。

(単位：人、千円、%)

算出税額	税額控除額	所得割額		納税義務者 1人当り所得割額
		金額	構成比	
1,277,839	75,936	1,201,697	85.1	94
82,078	5,882	76,159	5.4	135
17,375	1,029	16,346	1.2	87
102,996	5,417	97,427	6.9	59
22,603	1,295	20,678	1.5	235
1,502,891	89,559	1,412,307	100.0	92
1,239,300	68,691	1,170,093	83.3	92
85,042	4,915	80,126	5.7	139
13,265	825	12,440	0.9	78
108,105	5,581	102,450	7.3	62
42,209	1,935	39,499	2.8	332
1,487,921	81,947	1,404,608	100.0	92
1,215,687	63,224	1,152,038	82.1	90
93,817	4,587	89,217	6.4	126
28,813	1,197	27,616	2.0	94
90,613	4,720	85,759	6.1	50
50,701	1,680	48,397	3.4	421
1,479,631	75,408	1,403,027	100.0	89
1,242,065	58,017	1,183,487	79.6	92
82,033	4,684	77,332	5.2	120
26,251	1,198	25,053	1.7	83
93,359	5,220	87,781	5.9	50
118,364	5,478	112,277	7.6	1,157
1,562,072	74,597	1,485,930	100.0	95
1,230,059	57,422	1,172,295	83.9	91
85,161	4,183	80,946	5.8	120
22,856	1,089	21,767	1.6	85
90,363	5,413	84,625	6.1	47
39,548	789	37,528	2.7	487
1,467,987	68,896	1,397,161	100.0	89

(課税状況調第5表から第11表までによる)

5 法人市民税

(1) 納税義務者数

(単位：社、%)

区 分		年 度				
		令和1年度	令和2年度	令和3年度	令和4年度	令和5年度
1号法人	下記法人以外の法人	660	663	662	671	676
2号法人	1千万円以下 : 50人超	10	9	9	8	7
3号法人	1千万円超～1億円以下 : 50人以下	248	249	250	255	251
4号法人	1千万円超～1億円以下 : 50人超	17	17	18	16	15
5号法人	1億円超～10億円以下 : 50人以下	64	63	61	63	66
6号法人	1億円超～10億円以下 : 50人超	10	10	10	9	9
7号法人	10億円超 : 50人以下	88	87	85	85	86
8号法人	10億円超～50億円以下 : 50人超	2	2	2	2	2
9号法人	50億円超 : 50人超	4	5	4	5	5
計		1,103	1,105	1,101	1,114	1,117
前年度比		100.1	100.2	99.6	101.2	100.3

(課税状況調による)

(2) 課税額

(単位：千円、%)

年度 月別	平成30年度		令和1年度		令和2年度		令和3年度		令和4年度	
	課税額	前年度比	課税額	前年度比	課税額	前年度比	課税額	前年度比	課税額	前年度比
4月	6,531	78.7	16,073	246.1	9,198	57.2	10,905	118.6	9,005	82.6
5月	75,046	125.5	62,362	83.1	46,965	75.3	60,857	129.6	62,993	103.5
6月	92,892	77.1	88,511	95.3	80,061	90.5	106,105	132.5	82,759	78.0
7月	12,626	125.3	21,209	168.0	22,099	104.2	17,613	79.7	22,124	125.6
8月	17,953	90.8	16,411	91.4	23,949	145.9	22,314	93.2	18,345	82.2
9月	5,987	74.0	9,552	159.5	6,982	73.1	5,973	85.5	6,963	116.6
10月	15,702	113.0	18,262	116.3	14,289	78.2	16,746	117.2	18,066	107.9
11月	98,937	99.4	81,296	82.2	60,665	74.6	65,576	108.1	71,256	108.7
12月	14,970	124.0	23,482	156.9	17,132	73.0	22,133	129.2	18,690	84.4
1月	8,418	98.4	12,625	150.0	5,351	42.4	8,955	167.4	7,660	85.5
2月	12,675	121.5	14,547	114.8	13,006	89.4	17,935	137.9	18,784	104.7
3月	11,467	59.2	10,780	94.0	9,278	86.1	9,000	97.0	11,920	132.4
計	373,204	94.5	375,110	100.5	308,975	82.4	364,112	117.8	348,565	95.7

(課税実績による)

(3) 業種別の法人市民税割調定額 (現年課税分)

(単位：円、%)

区 分 業 種	令和2年度			令和3年度			令和4年度		
	税 割 額	構成比	前年度比	税 割 額	構成比	前年度比	税 割 額	構成比	前年度比
農・林・漁・鉱	852,700	0.47	52.2	2,222,900	0.95	260.7	721,400	0.33	32.5
建 設	33,214,700	18.23	145.7	50,019,200	21.46	150.6	51,298,100	23.59	102.6
製 造	34,693,400	19.05	53.2	49,794,500	21.37	143.5	50,066,200	23.02	100.5
卸 売・小 売	41,597,800	22.84	83.3	52,721,400	22.62	126.7	36,651,700	16.85	69.5
金 融・保 険	12,450,800	6.83	123.3	15,005,500	6.44	120.5	16,841,100	7.74	112.2
不 動 産	4,570,400	2.51	177.2	4,296,700	1.84	94.0	5,770,000	2.65	134.3
運 輸・通 信	12,365,600	6.79	127.6	7,230,900	3.10	58.5	6,724,600	3.09	93.0
電 気・ガ ス	3,112,500	1.71	301.5	11,504,700	4.94	369.6	1,143,200	0.53	9.9
サービ ス・そ の 他	39,290,300	21.57	109.7	40,267,200	17.28	102.5	48,264,200	22.19	119.9
計	182,148,200	100.00	98.5	233,063,000	100.00	128.0	217,480,500	100.00	93.3

(課税実績による)

IV. 固定資産税・都市計画税

1. 固定資産税の税額等

〔固定資産税〕

(単位:千円、%)

年度		R 1	前年度比	R 2	前年度比	R 3	前年度比	R 4	前年度比	R 5	前年度比
区分											
課税標準額	土地	40,777,918	99.0	40,269,742	98.8	40,202,383	99.8	40,023,748	99.6	39,902,901	99.7
	家屋	77,130,542	102.5	78,023,202	101.2	73,369,113	94.0	76,732,770	104.6	77,796,656	101.4
	償却資産	34,130,613	105.7	33,988,274	99.6	32,245,554	94.9	34,349,678	106.5	33,148,273	96.5
	計	152,039,073	102.2	152,281,218	100.2	145,817,050	95.8	151,106,196	103.6	150,847,830	99.8
税額	土地	562,713	98.9	556,826	99.0	556,373	99.9	554,585	99.7	552,546	99.6
	家屋	1,064,353	102.5	1,078,866	101.4	1,015,395	94.1	1,063,252	104.7	1,077,290	101.3
	償却資産	470,966	105.7	469,988	99.8	446,268	95.0	475,962	106.7	459,028	96.4
	計	2,098,032	102.2	2,105,680	100.4	2,018,036	95.8	2,093,799	103.8	2,088,864	99.8

(令和5年6月1日付確定額による)

〔交付金〕

算定標準額	1,481,401	97.4	1,470,604	99.3	1,428,563	97.1	1,368,116	95.8	1,394,377	101.9
交付金額	20,739	97.4	20,588	99.3	19,999	97.1	19,153	95.8	19,521	101.9

(令和5年度概要調書による)

〔合計〕

課税標準額・算定標準額	153,520,474	102.2	153,751,822	100.2	147,245,613	95.8	152,474,312	103.6	152,242,207	99.8
税額・交付金額	2,118,771	102.2	2,126,268	100.4	2,038,035	95.9	2,112,952	103.7	2,108,385	99.8

2. 土地概況

(単位：人、㎡、千円、%)

年度		R 1	前年度比	R 2	前年度比	R 3	前年度比	R 4	前年度比	R 5	前年度比
区分											
納税義務者		11,084	99.6	11,026	99.5	10,980	99.6	10,990	100.1	10,976	99.9
筆数	田	21,901	99.8	21,894	100.0	21,840	99.8	21,817	99.9	21,795	99.9
	畑	5,920	99.5	5,843	98.7	5,784	99.0	5,716	98.8	5,687	99.5
	宅地	36,502	100.1	36,513	100.0	36,567	100.1	36,638	100.2	36,684	100.1
	山林	6,644	99.9	6,693	100.7	6,661	99.5	6,707	100.7	6,715	100.1
	その他	10,619	100.3	10,634	100.1	10,671	100.3	10,680	100.1	10,728	100.4
	計	81,586	100.0	81,577	100.0	81,523	99.9	81,558	100.0	81,609	100.1
地積	田	49,831,638	99.7	49,752,791	99.8	49,676,375	99.8	49,645,227	99.9	49,620,266	99.9
	畑	4,587,730	99.4	4,478,922	97.6	4,400,114	98.2	4,358,427	99.1	4,333,733	99.4
	宅地	8,696,719	100.3	8,698,890	100.0	8,712,720	100.2	8,723,882	100.1	8,739,572	100.2
	山林	34,467,501	100.0	34,535,598	100.2	34,297,862	99.3	34,353,702	100.2	34,327,260	99.9
	その他	9,485,807	100.4	9,529,255	100.5	9,623,771	101.0	9,722,392	101.0	9,812,244	100.9
	計	107,069,395	99.9	106,995,456	99.9	106,710,842	99.7	106,803,630	100.1	106,833,075	100.0
評価額	田	3,676,009	99.7	3,670,449	99.8	3,663,370	99.8	3,660,752	99.9	3,658,898	99.9
	畑	101,410	99.5	99,410	98.0	97,998	98.6	97,153	99.1	96,719	99.6
	宅地	75,416,946	98.7	74,423,185	98.7	75,548,284	101.5	74,688,008	98.9	74,201,147	99.3
	山林	434,146	100.0	434,831	100.2	431,791	99.3	432,414	100.1	432,051	99.9
	その他	4,618,060	100.4	4,585,770	99.3	4,657,299	101.6	4,633,261	99.5	4,693,340	101.3
	計	84,246,571	98.8	83,213,645	98.8	84,398,742	101.4	83,511,588	98.9	83,082,155	99.5

(免税点以上・令和5年度概要調書による)

3. 家屋概況

(単位：人、棟、㎡、千円、%)

区分		年度	R 1	前年度比	R 2	前年度比	R 3	前年度比	R 4	前年度比	R 5	前年度比
納税義務者数			11,792	99.9	11,745	99.6	11,676	99.4	11,655	99.8	11,629	99.8
棟数	木造		17,408	99.6	17,347	99.6	17,263	99.5	17,222	99.8	17,134	99.5
	木造以外		6,292	100.3	6,280	99.8	6,232	99.2	6,269	100.6	6,260	99.9
	計		23,700	99.8	23,627	99.7	23,495	99.4	23,491	100.0	23,394	99.6
床面積	木造		2,416,032	99.8	2,413,602	99.9	2,401,030	99.5	2,405,035	100.2	2,398,950	99.7
	木造以外		1,285,066	100.5	1,284,027	99.9	1,253,787	97.6	1,282,737	102.3	1,283,666	100.1
	計		3,701,098	100.0	3,697,629	99.9	3,654,817	98.8	3,687,772	100.9	3,682,616	99.9
評価額	木造		34,619,816	102.2	35,285,302	101.9	34,149,739	96.8	34,879,254	102.1	35,547,536	101.9
	木造以外		42,715,264	102.9	42,912,645	100.5	40,663,778	94.8	42,040,633	103.4	42,426,124	100.9
	計		77,335,080	102.6	78,197,947	101.1	74,813,517	95.7	76,919,887	102.8	77,973,660	101.4

(免税点以上・令和5年度概要調書による)

4. 新增築家屋概況

(単位：棟、㎡、千円、%)

区分		築年	R 1	前年度比	R 2	前年度比	R 3	前年度比	R 4	前年度比	R 5	前年度比
棟数	木造		122	86.5	87	71.3	97	111.5	104	107.2	101	97.1
	木造以外		50	172.4	32	64.0	29	90.6	23	79.3	25	108.7
	計		172	101.2	119	69.2	126	105.9	127	100.8	126	99.2
床面積	木造		17,067	84.8	14,687	86.1	13,506	92.0	13,261	98.2	14,244	107.4
	木造以外		15,340	612.4	4,837	31.5	5,289	109.3	5,069	95.8	5,084	100.3
	計		32,407	143.3	19,524	60.2	18,795	96.3	18,330	97.5	19,328	105.4
評価額	木造		893,979	88.9	778,036	87.0	747,211	96.0	741,168	99.2	840,789	113.4
	木造以外		1,480,209	686.8	343,534	23.2	530,948	154.6	375,584	70.7	463,115	123.3
	計		2,374,188	194.5	1,121,570	47.2	1,278,159	114.0	1,116,752	87.4	1,303,904	116.8

5. 償却資産概況

(単位：人、千円、%)

区分	年度		R 1		R 2		R 3		R 4		R 5	
	前年度	比	前年度	比	前年度	比	前年度	比	前年度	比	前年度	比
納税義務者数	644	105.7	665	103.3	607	91.3	663	109.2	670	101.1		
課税標準額	34,087,499	105.9	33,990,290	99.7	32,245,554	94.9	34,354,049	106.5	33,147,191	96.5		

(免税点以上・令和5年度概要調書による)

6. 地域未来投資促進法による課税免除概況

(単位：件、千円、%)

区分	年度		R 1		R 2		R 3		R 4		R 5		
	前年度	比	前年度	比	前年度	比	前年度	比	前年度	比	前年度	比	
件数	継続分	1	100.0	1	100.0	1	100.0	1	100.0	1	100.0	1	100.0
	新規分	0	皆減	1	皆増	0	皆減	0	-	0	-	0	-
	計	1	50.0	2	200.0	1	50.0	1	100.0	1	100.0	1	100.0
免除税額	継続分	8,455	602.6	7,966	94.2	3,927	49.3	2,280	58.1	2,280	100.0	2,280	100.0
	新規分	0	皆減	4,078	皆増	0	皆減	0	-	0	-	0	-
	計	8,455	85.7	12,044	142.4	3,927	32.6	2,280	58.1	2,280	100.0	2,280	100.0

7. 市道等の雪寄せ場に対する減免

(単位：件、千円、%)

区分	年度		H 3 0		R 1		R 2		R 3		R 4	
	前年度	比	前年度	比	前年度	比	前年度	比	前年度	比	前年度	比
件数	67	131.4	65	97.0	67	103.1	84	125.4	94	111.9		
金額	742	142.7	684	92.2	751	109.8	907	120.8	1,123	123.8		

※平成29年度から実施

8. 国有資産等所在市町村交付金

(単位：千円、%)

年度		R 1	R 2	R 3	R 4	R 5
区分						
適法 第四条 価第一 格項	土地	722,820	721,296	705,994	695,760	694,377
	家屋	2,129,120	2,132,520	2,030,542	1,879,384	1,948,525
	償却資産	—	—	—	—	—
	計(A)	2,851,940	2,853,816	2,736,536	2,575,144	2,642,902
その 他の もの	土地	33,986	22,678	22,035	23,783	22,287
	家屋	426	0	0	0	0
	償却資産	2,977	2,509	2,087	1,707	1,488
	計(B)	37,389	25,187	24,122	25,490	23,775
合計価格(C) = (A) + (B)		2,889,329	2,879,003	2,760,658	2,600,634	2,666,677
上記に関わる 算定標準額(D)		1,012,340	1,001,234	956,728	895,920	921,606
その他固定資産 算定標準額(E)		—	—	—	—	—
国有林野 算定標準額(F)		469,061	469,370	471,835	472,194	472,771
算定標準額計(G) = (D) + (E) + (F)		1,481,401	1,470,604	1,428,563	1,368,114	1,394,377
交付金額 (G) × 1.4% (円)		20,738,900	20,587,800	19,999,300	19,152,900	19,520,700
前年度比		97.4	99.3	97.1	95.8	101.9

(令和5年度概要調書による)

9. 土地に関する概要調書（令和5年度）

（1）納税義務者に関する調

（単位：人）

総 数	免税点未満	免税点以上
14,271	3,295	10,976

（2）総 括 表

区 分 地 目		地 積				決 定	
		非課税地積	総評価地積	免 税 点 未 満 の 物	免 税 点 以 上 の 物	総 額	免 税 点 未 満 の 物
		m ² (イ)	m ² (ロ)	m ² (ハ)	m ² (ニ) (ロ) - (ハ)	千円 (ホ)	千円 (ヘ) (ホ) - (ト)
田	田	1,107,651	50,368,081	747,815	49,620,266	3,707,628	48,730
	介在田	0	4,674	530	4,144	17,687	206
畑	畑	708,506	4,757,256	423,523	4,333,733	105,380	8,661
	介在畑	0	5,980	1,118	4,862	15,474	943
宅 地	住宅用地 小規模住宅用地		2,298,932	180,997	2,117,935	24,467,689	1,247,274
	住宅用地 一般住宅用地		2,738,551	40,541	2,698,010	17,897,173	153,891
	住宅用地以外の宅地		3,928,577	4,950	3,923,627	33,256,432	18,982
	小 計	1,245,519	8,966,060	226,488	8,739,572	75,621,294	1,420,147
鉱 泉 地		0	7	0	7	408	0
池 沼		0	31,201	6,109	25,092	275	56
山 林	山 林	82,885,842	37,493,647	3,166,387	34,327,260	469,052	37,001
	介在山林	0	0	0	0	0	0
牧 場		1,255,141	129,161	0	129,161	2,384	0
原 野		1,416,908	6,418,322	889,209	5,529,113	56,338	7,552
雑 種 地	ゴルフ場用地	0	723,047	0	723,047	579,884	0
	鉄軌道用地	44,259	610,439	0	610,439	698,763	0
	その他雑種地	1,427,202	2,940,944	154,565	2,786,379	3,360,258	29,374
	小 計	1,471,461	4,274,430	154,565	4,119,865	4,638,905	29,374
そ の 他		20,310,153					
計		110,401,181	112,448,819	5,615,744	106,833,075	84,634,825	1,552,670

(3) 宅地に関する調 (免税点以上)

(単位：人、㎡、千円)

地区別	区分	納税義務者数	地積	決定価格
商業地区		533	351,907	7,737,262
住宅地区		6,506	3,154,474	45,221,994
工業地区		72	181,029	1,510,942
村落地区		3,941	4,947,217	19,572,116
農業用施設用地		45	104,945	158,833
計		11,097	8,739,572	74,201,147

価格		筆数				単位当たり価格	
免税点以上のもの (ホ) - (ヘ) 千円 (ト)	(ト)に係る課税標準額 千円 (チ)	非課税地数 筆 (リ)	評価総筆数 筆 (ヌ)	免税点未満のもの 筆 (ル)	免税点以上のもの 筆 (ヲ)	平均価格 (ホ) / (ロ) 円/㎡ (ワ)	最高価格 円/㎡ (カ)
3,658,898	3,647,229	1,830	22,543	748	21,795	74	128
17,481	11,518	0	15	1	14	3,784	13,246
96,719	96,677	927	6,389	702	5,687	22	42
14,531	9,793	0	21	4	17	2,588	9,880
23,220,415	3,856,823		17,934	1,718	16,216	10,643	32,734
17,743,282	5,903,070		14,124	766	13,358	6,535	31,408
33,237,450	22,716,535		7,215	105	7,110	8,465	32,884
74,201,147	32,476,428	1,247	39,273	2,589	36,684	8,434	32,884
408	285	0	2	0	2	58,286	71,804
219	219	0	22	1	21	9	12
432,051	432,051	659	7,934	1,219	6,715	13	29
0	0	0	0	0	0	0	0
2,384	2,384	98	3	0	3	18	19
48,786	48,786	1,152	5,065	702	4,363	9	16
579,884	397,821	0	21	0	21	802	802
698,763	489,133	88	2,144	0	2,144	1,145	4,876
3,330,884	2,290,577	1,738	4,664	521	4,143	1,143	30,840
4,609,531	3,177,531	1,826	6,829	521	6,308	1,085	30,840
		31,408					
83,082,155	39,902,901	39,147	88,096	6,487	81,609	753	

10. 家屋に関する概要調書（令和5年度）

（1）納税義務者に関する調

（単位：人）

総 数	免税点未満	免税点以上
12,168	539	11,629

（2）総 括 表

（単位：棟、㎡、千円、円）

区 分		棟 数	床面積	決定価格	単位当たり 価 格
木 造	総 数	17,683	2,428,165	35,593,046	14,658
	免税点未満のもの	549	29,215	45,510	1,558
	免税点以上のもの	17,134	2,398,950	35,547,536	14,818
木 造 以 外	総 数	6,311	1,284,688	42,431,478	33,029
	免税点未満のもの	51	1,022	5,354	5,239
	免税点以上のもの	6,260	1,283,666	42,426,124	33,051
計	総 数	23,994	3,712,853	78,024,524	21,015
	免税点未満のもの	600	30,237	50,864	1,682
	免税点以上のもの	23,394	3,682,616	77,973,660	21,173

(3) 木造家屋・木造以外の家屋に関する調

(単位：棟、㎡、千円)

区 分		棟 数		床面積		評価額	
			うち新增分		うち新增分		うち新增分
木 造	専 用 住 宅	9,563	80	1,526,327	9,339	26,324,753	551,685
	共 同 住 宅	452	14	115,924	4,490	2,935,001	270,699
	併 用 住 宅	1,047	0	197,624	0	2,310,742	0
	旅 館 ・ ホ テ ル	40	0	7,248	0	64,609	0
	事 務 所 ・ 店 舗	449	3	63,854	292	1,262,430	13,866
	劇 場 ・ 病 院	15	0	5,082	0	157,582	0
	工 場 ・ 倉 庫	502	1	64,393	53	432,287	2,048
	土 蔵	164	0	11,312	0	18,298	0
	附 属 家	5,451	3	436,401	70	2,087,344	2,491
	計	17,683	101	2,428,165	14,244	35,593,046	840,789
木 造 以 外	事 務 所 ・ 店 舗	504	6	261,599	4,203	14,546,088	395,051
	住 宅 ・ ア パ ー ト	753	1	174,416	107	6,295,540	10,513
	病 院 ・ ホ テ ル	53	1	56,986	269	3,767,783	31,686
	工 場 ・ 倉 庫	831	1	410,474	292	12,159,093	19,188
	そ の 他	4,170	16	381,213	213	5,662,974	6,677
	計	6,311	25	1,284,688	5,084	42,431,478	463,115
合 計		23,994	126	3,712,853	19,328	78,024,524	1,303,904

(4) 減少分家屋に関する調

(単位：棟、㎡、千円)

区 分	棟 数	床 面 積	評 価 額
木 造	280	21,096	178,068
木 造 以 外	36	3,797	73,625
合 計	316	24,893	251,693

1.1. 償却資産に関する概要調書（令和5年度）

（1）納税義務者に関する調

（単位：人）

総 数	免税点未満	免税点以上
2,245	1,575	670

（2）償却資産の価格等に関する調

（単位：千円）

種 類	決 定 価 格	課 税 標 準 額	課 税 標 準 額 の 内 訳		
			課税標準の特例規定の適用を受けるもの（イ）	（イ）以外のもの（ロ）	
市町村長が価格等を決定したもの	構 築 物	5,331,359	5,307,728	23,463	5,284,265
	機 械 及 び 装 置	15,850,651	14,405,221	52,025	14,353,196
	船 船	23	23	0	23
	航 空 機	690	690	0	690
	車 輛 及 び 運 搬 具	164,866	164,550	316	164,234
	工 具 、 器 具 及 び 備 品	4,667,308	4,651,746	0	4,651,746
	計 (ハ)	26,014,897	24,529,958	75,804	24,454,154
関 係 法 第 三 八 九 条	総務大臣が価格等を決定し、配分したもの	8,665,171	8,617,233		
	県知事が価格等を決定し、配分したもの	0	0		
	計 (ニ)	8,665,171	8,617,233		
法第743条第1項の規定により県知事が価格等を決定したもの（ホ）	0	0			
合 計 (ハ)+(ニ)+(ホ)	34,680,068	33,147,191			
同 上 内 訳	市 町 村 分 の 額		33,147,191		
	都 道 府 県 分 の 額		0		

1 2. 都市計画税の税額等

(単位：人、千円、%)

年度 区分		R 2	前年度比	R 3	前年度比	R 4	前年度比	R 5	前年度比
納税義務者数		8,141	99.4	8,221	101.0	8,205	99.8	8,160	99.5
課税標準額	土地	27,821,839	98.8	27,748,730	99.7	27,779,709	100.1	27,812,709	100.1
	家屋	42,231,974	101.0	39,818,605	94.3	41,927,800	105.3	42,631,615	101.7
	計	70,053,813	100.1	67,567,335	96.5	69,707,509	103.2	70,444,324	101.1
税額	土地	83,007	98.8	82,793	99.7	82,897	100.1	83,008	100.1
	家屋	126,000	101.0	118,807	94.3	125,115	105.3	127,235	101.7
	計	209,007	100.1	201,600	96.5	208,012	103.2	210,243	101.1

(当初課税額による)

1 3. 都市計画区域及び課税区域に関する調

(単位：千㎡)

区分	市の面積	市街化区域 (A)	市街化調整区域 (B)	その他 (C)	計 (A)+(B)+(C)	都市計画区域の指定有無	市街化区域等の設定有無	都市計画税の課税の有無	都市計画事業の許可の有無
課税区域の面積		0	0	6,216	6,216				
都市計画区域の面積	222,850	0	0	49,380	49,380	有	無	有	有

(1) 納税義務者に関する調

(単位：人)

区分	総数	免税点未満のもの	免税点以上のもの
土地	6,205	183	6,022
家屋	6,563	197	6,366
実数	8,618	458	8,160

(2) 地積及び床面積等に関する調

(単位：千㎡、㎡、筆、棟)

区 分		市街化 区域	市街化 調整区域	その他	計	
土地の 地積	宅地等	宅 地	0	0	3,070	3,070
		そ の 他	0	0	409	409
		小 計	0	0	3,479	3,479
	農 地	0	0	175	175	
	計	0	0	3,654	3,654	
家屋の 床面積	木 造 家 屋	0	0	1,105,012	1,105,012	
	木造以外の家屋	0	0	626,591	626,591	
	計	0	0	1,731,603	1,731,603	
土地の 筆数	宅地等	宅 地	0	0	20,880	20,880
		そ の 他	0	0	1,522	1,522
		小 計	0	0	22,402	22,402
	農 地	0	0	255	255	
	計	0	0	22,657	22,657	
家屋の 棟数	木 造 家 屋	0	0	7,795	7,795	
	木造以外の家屋	0	0	3,262	3,262	
	計	0	0	11,057	11,057	

(3) 決定価格及び課税標準額に関する調

(単位：千円)

区 分		決 定 価 格				課 税 標 準 額				実定税率 0.3/100		
		市街化 区域	市街化 調整 区域	その他	計	市街化 区域	市街化 調整 区域	その他	計			
土 地	宅 地	住宅 用地	小規模 住宅用地	0	0	19,182,002	19,182,002	0	0	6,369,801	6,369,801	調定 見込額
			一般 住宅用地	0	0	9,274,304	9,274,304	0	0	6,162,755	6,162,755	
		非住宅用地	0	0	20,450,797	20,450,797	0	0	13,861,783	13,861,783		
		小 計	0	0	48,907,103	48,907,103	0	0	26,394,339	26,394,339		
	農 地	0	0	16,053	16,053	0	0	16,053	16,053			
	そ の 他	0	0	2,086,005	2,086,005	0	0	1,402,317	1,402,317			
	計	0	0	51,009,161	51,009,161	0	0	27,812,709	27,812,709			
家 屋	木 造 家 屋	0	0	19,772,425	19,772,425	0	0	19,772,392	19,772,392			
	木造以外の家屋	0	0	23,035,393	23,035,393	0	0	22,859,223	22,859,223			
	計	0	0	42,807,818	42,807,818	0	0	42,631,615	42,631,615			
合 計		0	0	93,816,979	93,816,979	0	0	70,444,324	70,444,324	211,333		

(令和5年度概要調書による)

V. 諸税等

1. 軽自動車税

(単位：台、千円、%)

年度 区分		R 1		R 2		R 3		R 4		R 5		
		台数	課税額	台数	課税額	台数	課税額	台数	課税額	台数	課税額	
原 動 機 付 自 転 車	50CC以下	1,142	2,258	1,075	2,126	1,026	2,026	990	1,954	936	1,872	
	90CC以下	124	244	121	238	117	230	116	228	116	232	
	125CC以下	128	298	126	293	137	319	145	339	142	341	
	ミニカー	39	144	31	115	36	133	39	145	38	141	
軽 自 動 車	二輪車	388	1,390	382	1,368	394	1,411	391	1,400	405	1,458	
	三輪車	0	0	0	0	0	0	0	0	0	0	
	四輪車	12,820	97,815	12,809	100,439	12,840	103,194	12,770	105,292	12,767	108,972	
	うち 乗 用	営業用	0	0	1	8	0	0	0	0	0	0
		自家用	8,603	77,710	8,592	80,104	8,648	82,714	8,589	84,683	8,548	87,547
	うち 貨 物	営業用	83	278	89	310	82	292	82	291	83	299
		自家用	4,134	19,827	4,127	20,017	4,110	20,188	4,099	20,318	4,136	21,126
ポータトレーラ	39	140	40	144	35	126	34	122	38	137		
小 自 動 特 殊 車	農耕用	2,241	5,275	2,234	5,261	2,211	5,199	2,212	5,203	2,155	5,172	
	その他	486	2,661	518	2,844	534	2,932	561	3,098	538	3,174	
二輪の小型自動車		479	2,844	488	2,892	499	2,958	526	3,122	540	3,240	
計		17,886	113,069	17,824	115,720	17,829	118,528	17,784	120,903	17,675	124,739	
前年度比		99.1	102.0	99.7	102.3	100.0	102.4	99.7	102.0	99.4	103.2	

(軽課、重課含む、R 1～R 4は決算額、R 5は当初課税額による)

(単位：台、千円)

環境性能割	H 3 0		R 1		R 2		R 3		R 4	
	台数	課税額	台数	課税額	台数	課税額	台数	課税額	台数	課税額
				78	1,411	373	6,618	431	7,230	550

2. 市たばこ税

(単位:千円、本、%)

年度 区分	H30	R1	R2	R3	R4
課税額	339,503	344,055	328,480	356,707	378,898
税率	1,000本につき 5,262円 10/1より 5,692円 (旧3級品は 3,355円 4/1より 4,000円)	1,000本につき 5,692円 (旧3級品は 4,000円 10/1より 5,692円)	1,000本につき 5,692円 10/1より 6,122円 (旧3級品は特例 税率が廃止となり 製造たばこと同率 になった。)	1,000本につき 6,122円 10/1より 6,552円	1,000本につき 6,552円
本数	62,949,852	60,759,268	56,178,595	56,501,979	57,829,392
課税額前年度比	99.2	101.3	95.5	108.6	106.2

3. 入湯税

(単位:人、千円、%)

年度 区分	H30	R1	R2	R3	R4
入湯客数	宿泊	0	0	0	0
	日帰	0	0	19,479	9,861
	計	0	0	19,479	9,861
特別徴収義務者	0	0	1	1	0
課税額	0	0	1,461	740	740
課税額前年度比		0.0	0.0	50.7	100.0

※R04は滞納繰越分

4. 税証明等取扱状況

(単位:件、%)

年度 区分	H30	R1	R2	R3	R4
納税証明等	8,791	6,571	6,276	6,082	6,354
台帳等閲覧	0	0	0	0	0
臨時運行許可	636	605	656	684	697
固定資産評価通知	873	869	819	871	895
計	10,300	8,045	7,751	7,637	7,946
前年度比	99.0	78.1	96.3	98.5	104.0

5. 国民健康保険税

年度 区分		R3				R4				R5			
		医療 保険分	後期高齢者 支援金等分	介護納 付金分	計	医療 保険分	後期高齢者 支援金等分	介護納 付金分	計	医療 保険分	後期高齢者 支援金等分	介護納 付金分	計
世帯数		4,392	4,392	1,852	-	4,476	4,476	1,934	-	4,341	4,341	1,872	-
所得 割	世帯数	2,690	2,690	1,029	-	2,578	2,578	1,025	-	2,451	2,451	969	-
	対象額(千円)	4,272,629	4,272,629	1,873,111	-	3,727,950	3,727,950	1,683,944	-	3,694,134	3,694,134	1,639,262	-
	按分率(%)	6.39	2.37	1.71	-	6.39	2.37	1.71	-	6.39	2.37	1.71	-
	税額(千円)	280,303	103,961	34,599	418,863	238,214	88,350	28,794	355,360	236,053	87,549	28,030	351,632
均等 割	被保険者数	7,317	7,317	2,271	-	7,184	7,184	2,316	-	6,873	6,873	2,220	-
	按分率(円)	24,300	8,800	7,400	-	24,300	8,800	7,400	-	24,300	8,800	7,400	-
	税額(千円)	185,919	67,329	18,263	271,511	174,571	63,219	17,138	254,928	167,013	60,482	16,428	243,923
平等 割	世帯数	4,392	4,392	1,852	-	4,476	4,476	1,934	-	4,341	4,341	1,872	-
	按分率(円)	18,200	6,600	7,000	-	18,200	6,600	7,000	-	18,200	6,600	7,000	-
	税額(千円)	81,331	29,494	14,294	125,119	77,636	28,153	13,538	119,328	75,266	27,294	13,104	115,664
軽減 額	7割軽減 世帯数	1,247	1,247	449	-	1,436	1,436	519	-	1,397	1,397	509	-
	5割軽減 世帯数	679	679	249	-	702	702	272	-	660	660	249	-
	2割軽減 世帯数	540	540	210	-	542	542	231	-	498	498	199	-
	税額(千円)	75,293	27,279	8,157	110,729	78,422	28,412	8,407	115,242	74,109	26,850	7,937	108,896
限超 過 度 額	世帯数	43	77	15	-	33	54	14	-	28	40	11	-
	税額(千円)	13,438	7,580	1,445	22,464	11,849	6,066	1,827	19,744	12,666	5,383	1,632	19,681
課税額(千円)		441,892	159,659	53,991	655,542	399,683	144,971	49,173	593,827	391,074	142,821	47,933	581,828
前年度比(%)		87.8	90.8	96.1	89.2	90.4	90.8	91.1	90.6	97.8	98.5	97.5	98.0
最高限度額(千円)		630	190	170	990	630	200	170	1,000	650	220	170	1,040

※当初課税状況による

6. 介護保険料

(1) 段階別保険料

段 階	令和3年度～5年度	
第1段階	・生活保護または世帯全員が市民税非課税で 老齢福祉年金受給者 ・世帯全員が市民税非課税で前年の合計所得+ 課税年金収入額が80万円以下の人	22,700円
第2段階	世帯全員が市民税非課税で、前年の合計所得+ 課税年金収入額が120万円以下の人	37,900円
第3段階	世帯全員が市民税非課税で、第1、2段階以外 の人	53,100円
第4段階	市民税が課税されている世帯員がいるが、本人 は市民税非課税で、前年の合計所得+課税年金 収入額が80万円以下の人	64,500円
第5段階	市民税が課税されている世帯員がいるが、本人 は市民税非課税で、前年の合計所得+課税年金 収入額が80万円を超える人	75,900円
第6段階	本人が市民税課税で合計所得金額が120万円未 満の人	91,000円
第7段階	本人が市民税課税で合計所得金額が120万円以 上210万円未満の人	98,600円
第8段階	本人が市民税課税で合計所得金額が210万円以 上320万円未満の人	113,800円
第9段階	本人が市民税課税で合計所得金額が320万円以 上の人	129,000円

(2) 段階別被保険者数及び保険料額（現年度賦課分、当初本算定後）

令和5年度

（単位：千円、人、%、円）

段 階	特別徴収者数	普通徴収者数	計	保険料額	段階割合	減免額
第1段階	1,577	112	1,689	38,343	4.9	0
第2段階	877	11	888	33,680	4.3	0
第3段階	795	13	808	42,918	5.5	0
第4段階	1,731	77	1,808	116,512	14.8	0
第5段階	1,986	12	1,998	151,742	19.3	0
第6段階	1,760	81	1,841	167,401	21.3	0
第7段階	1,189	91	1,280	125,993	16.0	0
第8段階	406	43	449	50,944	6.5	0
第9段階	382	78	460	59,232	7.5	0
合 計	10,703	518	11,221	786,765	100.1	0
特・普割合	95.4	4.6	100.0	-	-	-

令和4年度

（単位：千円、人、%、円）

段 階	特別徴収者数	普通徴収者数	計	保険料額	段階割合	減免額
第1段階	1,607	115	1,722	39,118	5.0	0
第2段階	864	12	876	33,216	4.2	0
第3段階	768	21	789	41,931	5.3	0
第4段階	1,856	67	1,923	124,042	15.8	0
第5段階	2,000	36	2,036	154,525	19.6	0
第6段階	1,752	80	1,832	166,491	21.2	0
第7段階	1,161	83	1,244	122,435	15.6	0
第8段階	380	35	415	47,075	6.0	0
第9段階	364	60	424	54,577	6.9	0
合 計	10,752	509	11,261	783,410	99.6	0
特・普割合	95.5	4.5	100.0	-	-	-

※併用徴収者は特別徴収者に含む。

7. 後期高齢者医療保険料

(1) 保険料率

区 分	算定基準	保険料率	
		4年度	5年度
所得割額	前年中の所得金額－43万円×右の所得割率	8.80%	8.80%
均等割額	被保険者一人につき（加入者全員）	43,100円	43,100円
限 度 額	保険料の上限	660,000円	660,000円

(2) 均等割額の軽減措置

軽減割合	軽減基準（同一世帯の加入者全員及び世帯主の合計所得金額）	軽減後の額
2 割	{所得金額が43万円＋（53.5万円※×加入者数）＋10万円×（給与所得者数の数－1）}以下※	34,480円
5 割	{所得金額が43万円＋（29万円※×加入者数）＋10万円×（給与所得者数の数－1）}以下※	21,550円
7 割	{所得金額が43万円＋10万円×（給与所得者数の数－1）}以下※	12,930円

※下線部は給与所得者等が2人以上の場合に計算し

(3) 賦課区分別被保険者数及び保険料額（現年度賦課分、当初本算定後）

令和5年度

（単位：千円、人、%、円）

区 分	被保険者数				保険料額	保険料 構成比	減免額
	特別徴収	普通徴収	合計	構成比			
一 般	1,664	282	1,946	32.7	214,699	67.8	0
2割軽減	475	23	498	8.4	35,108	11.1	0
5割軽減	774	38	812	13.7	30,463	9.6	0
7割軽減	2,506	184	2,690	45.2	36,529	11.5	0
合 計	5,419	527	5,946	100.0	316,799	100.0	0

令和4年度

（単位：千円、人、%、円）

区 分	被保険者数				保険料額	保険料 構成比	減免額
	特別徴収	普通徴収	合計	構成比			
一 般	1,713	269	1,982	33.6	210,227	68.2	0
2割軽減	418	31	449	7.6	31,840	10.3	0
5割軽減	752	49	801	13.6	29,905	9.7	0
7割軽減	2,440	234	2,674	45.3	36,112	11.7	0
合 計	5,323	583	5,906	100.0	308,084	100.0	0

※均等割額の軽減区分による。

VI. 納税

1. 市税等の税目別決算額

(単位:円、%)

税別・区分		年度				令和2年度				令和3年度				令和4年度			
		計	現年課税分	滞納繰越分	前年度比	計	現年課税分	滞納繰越分	前年度比	計	現年課税分	滞納繰越分	前年度比				
一般市税計	計	4,890,366,958	4,621,203,348	94.50	100.84	4,816,735,676	4,597,199,525	95.44	99.48	4,854,722,916	4,652,350,214	95.83	101.20				
	現年課税分	4,662,961,856	4,574,693,306	98.11	100.59	4,584,657,077	4,546,526,077	99.17	99.38	4,654,177,445	4,610,411,215	99.06	101.41				
	滞納繰越分	227,405,102	46,510,042	20.45	133.49	232,078,599	50,673,448	21.83	108.95	200,545,471	41,938,999	20.91	82.76				
市民税	計	1,939,361,411	1,862,937,433	96.06	100.42	1,926,018,239	1,871,793,244	97.18	100.48	1,872,126,819	1,819,175,416	97.17	97.19				
	現年課税分	1,874,964,829	1,850,555,185	98.70	100.85	1,864,910,450	1,854,756,608	99.46	100.23	1,824,789,882	1,810,835,255	99.24	97.63				
	滞納繰越分	64,396,582	12,382,248	19.23	61.82	61,107,789	17,036,636	27.88	137.59	47,336,937	8,340,161	17.62	48.95				
個人	計	1,625,551,094	1,563,841,107	96.20	105.55	1,551,617,202	1,502,637,844	96.84	96.09	1,519,089,382	1,471,050,333	96.84	97.90				
	現年課税分	1,565,989,829	1,552,342,785	99.13	106.19	1,500,798,350	1,491,771,708	99.40	96.10	1,476,224,982	1,463,230,102	99.12	98.09				
	滞納繰越分	59,561,265	11,498,322	19.31	58.14	50,818,852	10,866,136	21.38	94.50	42,864,400	7,820,231	18.24	71.97				
法人	計	313,810,317	299,096,326	95.31	80.09	374,401,037	369,155,400	98.60	123.42	353,037,437	348,125,083	98.61	94.30				
	現年課税分	308,975,000	298,212,400	96.52	79.91	364,112,100	362,984,900	99.69	121.72	348,564,900	347,605,153	99.72	95.76				
	滞納繰越分	4,835,317	883,926	18.28	349.05	10,288,937	6,170,500	59.97	698.08	4,472,537	519,930	11.62	8.43				
固定資産税	計	2,264,986,843	2,099,604,548	92.70	101.70	2,181,252,081	2,041,027,242	93.57	97.21	2,240,797,162	2,114,440,758	94.36	103.60				
	現年課税分	2,126,830,800	2,069,654,102	97.31	100.87	2,034,925,200	2,011,187,239	98.83	97.18	2,111,097,300	2,084,691,097	98.75	103.65				
	滞納繰越分	138,156,043	29,950,446	21.68	236.61	146,326,881	29,840,003	20.39	99.63	129,699,862	29,749,661	22.94	99.70				
土地、家屋、償却資産	計	2,244,399,043	2,079,016,748	92.63	101.72	2,161,252,781	2,021,027,942	93.51	97.21	2,221,644,262	2,095,287,858	94.31	103.67				
	現年課税分	2,106,243,000	2,049,066,302	97.29	100.88	2,014,925,900	1,991,187,939	98.82	97.18	2,091,944,400	2,065,538,197	98.74	103.73				
	滞納繰越分	138,156,043	29,950,446	21.68	236.61	146,326,881	29,840,003	20.39	99.63	129,699,862	29,749,661	22.94	99.70				
国有資産等所在市交付金	計	20,587,800	20,587,800	100.00	99.27	19,999,300	19,999,300	100.00	97.14	19,152,900	19,152,900	100.00	95.77				
軽自動車税	計	127,131,704	122,533,454	96.38	107.82	129,532,178	125,444,991	96.84	102.38	135,014,287	131,564,144	97.44	104.88				
	現年課税分	122,338,600	121,326,450	99.17	107.59	125,758,800	124,634,020	99.11	102.73	131,451,600	130,672,084	99.41	104.84				
	滞納繰越分	4,793,104	1,207,004	25.18	136.84	3,773,378	810,971	21.49	67.19	3,562,687	892,060	25.04	110.00				
種別割 (令和元年度以前の滞納繰越分を含む)	計	120,513,504	115,915,254	96.18	103.28	122,301,578	118,214,391	96.66	101.98	124,465,287	121,015,144	97.23	102.37				
	現年課税分	115,720,400	114,708,250	99.13	103.01	118,528,200	117,403,420	99.05	102.35	120,902,600	120,123,084	99.36	102.32				
	滞納繰越分	4,793,104	1,207,004	25.18	136.84	3,773,378	810,971	21.49	67.19	3,562,687	892,060	25.04	110.00				
環境性能割	現年課税分	6,618,200	6,618,200	100.00	468.91	7,230,600	7,230,600	100.00	109.25	10,549,000	10,549,000	100.00	145.89				
市たばこ税	現年課税分	328,479,902	328,479,902	100.00	95.47	356,706,752	356,706,752	100.00	108.59	378,898,163	378,898,163	100.00	###				
入湯税	計	1,460,925	1,460,925	100.00	皆増	739,575	0	0.00	皆減	739,575	0	0.00	—				
	現年課税分	1,460,925	1,460,925	100.00	皆増	739,575	0	0.00	皆減	0	0	—	—				
	滞納繰越分	0	0	—	—	0	0	—	—	739,575	0	0.00	—				
都市計画税	計	228,946,173	206,187,086	90.06	100.29	222,486,851	202,227,296	90.89	98.08	227,146,910	208,271,733	91.69	102.99				
	現年課税分	208,886,800	203,216,742	97.29	99.46	201,616,300	199,241,458	98.82	98.04	207,940,500	205,314,616	98.74	103.05				
	滞納繰越分	20,059,373	2,970,344	14.81	233.28	20,870,551	2,985,838	14.31	100.52	19,206,410	2,957,117	15.40	99.04				
国民健康保険税	計	921,193,993	728,494,509	79.08	98.36	784,622,317	654,000,330	83.35	89.77	670,160,936	559,656,316	83.51	85.57				
	現年課税分	723,600,600	696,377,277	96.24	98.05	647,724,400	629,529,400	97.19	90.40	565,869,000	545,143,852	96.34	86.60				
	滞納繰越分	197,593,393	32,117,232	16.25	105.77	136,897,917	24,470,930	17.88	76.19	104,291,936	14,512,464	13.92	59.30				
介護保険料	計	787,130,718	774,346,724	98.38	98.64	803,833,944	793,082,256	98.66	102.42	792,423,274	782,390,874	98.73	98.65				
	現年課税分	776,161,900	772,064,350	99.47	98.71	795,720,700	791,936,830	99.52	102.57	785,464,100	781,584,170	99.51	98.69				
	滞納繰越分	10,968,818	2,282,374	20.81	79.34	8,113,244	1,145,426	14.12	50.19	6,959,174	806,704	11.59	70.43				
後期高齢者医療保険料	計	316,715,090	314,512,850	99.30	108.87	319,262,940	317,131,830	99.33	100.83	316,081,860	314,032,367	99.35	99.02				
	現年課税分	314,691,700	313,607,790	99.66	108.80	317,402,500	316,617,760	99.75	100.96	314,672,700	313,598,547	99.66	99.05				
	滞納繰越分	2,023,390	905,060	44.73	138.49	1,860,440	514,070	27.63	56.80	1,409,160	433,820	30.79	84.39				

※決算額及び収納率は還付未済額処理後前年度比は決算額

2. 口座振替・コンビニ・スマホ収納（令和4年度）

（単位：円）

区分	現年課税分収納額	口座振替	コンビニ収納	スマホ収納
市県民税 （普通徴収分）	441,026,005	196,993,800 44.7%	103,584,650 23.5%	7,963,130 1.8%
固定資産税・都市計画税	2,272,668,105	893,188,786 39.3%	207,326,604 9.1%	16,210,000 0.7%
軽自動車税	120,465,414	28,711,500 23.8%	50,189,430 41.7%	2,172,700 1.8%
国民健康保険税 （普通徴収分）	485,326,134	219,488,500 45.2%	120,605,409 24.9%	3,925,400 0.8%
介護保険料 （普通徴収分）	55,192,220	10,409,700 18.9%	21,535,960 39.0%	651,900 1.2%
後期高齢者医療保険料 （普通徴収分）	99,947,747	36,453,400 36.5%	17,034,710 17.0%	1,534,500 1.5%
合計	3,474,625,625	1,385,245,686 39.9%	520,276,763 15.0%	32,457,630 0.9%

（上段：収納額
下段：収納額に対する割合）

3. 財産差押（令和4年度）

（単位：件、円）

区分	件数	充当金額
動産	0	0
不動産	0	0
債権	89	7,688,173
その他	0	0
合計	89	7,688,173

4. 公売（令和4年度）

（単位：件、円）

区分	公売件数	落札	
		件数	金額
動産	0	0	0
不動産	0	0	0
その他	0	0	0
合計	0	0	0

5. 不納欠損

（単位：件、円）

区分	件数	金額
市民税	85	8,046,448
固定資産税・都市計画税	128	10,738,874
軽自動車税	37	572,027
国民健康保険税	101	21,254,338
介護保険料	57	3,010,790
後期高齢者医療保険料	13	616,140
合計	421	44,238,617

令和5年度版 税務概要

編集 新庄市税務課

発行 令和5年10月

〒996-8501

山形県新庄市沖の町10番37号

TEL 0233-22-2111 FAX 0233-22-0989

0233-29-5536 課税室諸税担当

29-5537 課税室市民税係

29-5538 資産税室

29-5539 納税室

E-mail : zeimu@city.shinjo.yamagata.jp

LGWAN : zeimu@city.shinjo.lg.jp